

					
✓	✓	✓	✓	✓	✓

Catálogo de Aplicações

2008/2009



SCHAEFFLER GROUP
 AUTOMOTIVE
 Aftermarket Service

FAG

INTRODUÇÃO

O departamento técnico da Rolamentos FAG desenvolveu este catálogo de aplicações dos produtos FAG para facilitar sua consulta e pesquisa.

O conteúdo deste catálogo é fruto de pesquisas realizadas em oficinas, montadoras, distribuidores, autorizadas e no mercado, podendo assim, apresentar variações e submeter-se a alterações sem aviso prévio.

Nosso objetivo é fornecer o maior número de informações, buscando sempre a melhor forma de apresentação.










Nosso departamento técnico está a sua disposição para esclarecer dúvidas e ouvir suas sugestões.

Atenciosamente,
Rolamentos FAG Ltda.

Instruções de consulta

Montadora ou fabricante

Veículos ou aplicação

	Motocicletas
	Veículos – linha leve
	Utilitários
	Caminhões
	Ônibus e microônibus
	Agrícola
	Número FAG (Part Number)
Nº Original	Número original da montadora ou fabricante
	Motorização
	Data
	Observação

RECOMENDAÇÕES

Os rolamentos são protegidos contra ferrugem e podem ser armazenados em suas embalagens originais por longo tempo (aproximadamente 3 anos a partir da data de embalagem).

Recomendamos a armazenagem em local adequado, com temperatura ambiente constante, e umidade relativa de no máximo 60%.

Os rolamentos somente devem ser retirados de suas embalagens originais no ato da montagem no veículo ou equipamento a que se destinam, evitando contaminação que possa comprometer o desempenho e a vida útil.

A montagem deve ser efetuada com ferramentas adequadas existentes no mercado, observando se o estado das contrapeças (eixos e alojamentos) ainda atendem às especificações dimensionais e de acabamento.

A lubrificação deve ser efetuada com graxas e óleos de qualidade que atendam às especificações para cada aplicação, conforme recomendações dos catálogos de rolamentos e/ou do fabricante do veículo ou equipamento.

Rolamentos vedados estão lubrificados para a vida útil, porém não devem ser estocados por mais de 2 anos. A graxa após este período pode se tornar muito consistente com a perda de qualidade.

ÍNDICE GERAL



AGCO MAXION					
1175DS	121	Grade Laranja GLCRL	130	DODGE CAMINHÕES	
Arrozeira 1630	121	Grade Niveladora NVAM / NIVAP / NVCR /		400	62
Arrozeira 3640	121	SNVAM / SNVAP / SP	130	700	62
Arrozeira 5650	121	Grade super pesada GSPCR	130	750	62
Colheitadeira Combinada MF1130	121	Roçadeira CPL	130	900	62
Colheitadeira Combinada Automotriz		Roçadeira RD 2250 / RPD 2250	130	950	62
1170DS / MF 210 / 210S	121	RD1300 / RP1300 / RPU 1300	130	1400 TD	62
MF 220 / 220A / 220CBD / 220STD	121	RD1500 / RDU 1500 / RP 1500 / RPU 1500	130	EATON	155
MF 310 / 310CBD / 310STD	121	RD1700 / RDU1700 / RP 1700 / RPU 1700 / RPP ...	130	FIAT	
Roçadeira MF 880	126	RD 2700 / RPD 2700	130	147	25
Semeadeira MF 313 / 315 / 317	126	RPDL 3000 / RD3000/ RDD	130	Brava	25
Tratores MF 50X / 55X	124	Semeadeira SD 5000	130	Doblo	25
Tratores 65R / 65X	124	Terraceador de Arrasto TACR	130	Ducato	25
Tratores 85 / 85X	124	BOSCH	151	Idea	25
Tratores 95 / 95X	124	CBT		Elba	26
Tratores MF 235 4 x 4 antigo / MF 235 Moderno	124	Tratores 1000 / 1000 4 x 4	131	Fiorino	26
Trator 250	124	Tratores 1020 / 1020 4 x 4	131	Marea	26
Trator 265 / MF265 RD	124	Tratores 1065 / 1065 4 x 4	131	Marea Weekend	26
Trator 270 / 274 / 275	124	Tratores 1090	131	Oggi	25
Trator 285	124	Tratores 1105	131	Palio	26
Trator 290 / MF292 4 x 4 / 295 / 296 / 299	124	Tratores 2070	131	Palio Weekend	26
Diversos	126	Tratores 2080	131	Panorama	25
AGRALE (CAMINHÕES E ÔNIBUS)		Tratores 2100 / 2105 4 x 2	131	Pick-up	25
6000E-MEC / 6000 E-TRONIC FURGOVAN	61	Tratores 2080	131	Prêmio	27
8000E-MEC FURGOVAN / 8500E-MEC /		Tratores 2100 / 2105 4 x 2	131	Siena	26
8500CD-EMEC / 8500E-TRONIC	61	Tratores 2400 / 2400 4 x 4	131	Spazio	25
9200E-TRONIC	61	Tratores 2500	131	Stilo	27
CHASSI MA 7.9E-MEC	61	Tratores 2600	131	Strada	27
CHASSI MA 8.5E-TRONIC	61	Tratores 8060 4 x 2 / 8060 4 x 4	132	Tempra	27
CHASSI MA 9.2E-TRONIC / MA 9.2 GREEN		Tratores 8240 / 8240A	132	Tipo	28
CHASSI MA 12.0E-TRONIC / E-TRONIC	61	Tratores 8260	132	Uno	28
MA 12.0SB E-TRONIC / MA 12.0 LE E-TRONIC	61	Tratores 8440	132	FIAT - FNM CAMINHÕES	
AGRALE (TRATORES)		Tratores 8450	132	70	63
7000 DX	128	Todos	133	80	63
M80	127	CHRYSLER		130 OD	63
M85	127	1800	21	180 C / C3 / L / N / N3	63
M90	127	Dart	21	190	64
Tratores 4100 / 4200 / 4300	127	D 100	21	210 C / CM / LN	64
Tratores T145 / T146	127	D 400	21	FNM V15	63
Tratores T415 / T420	127	D 700	21	FNM 2000	64
TX 1200	128	D 750	21	FNM 2150	64
TX 1600	128	D 900	21	FNM D11000	65
Diversos	128	D 950	22	FNH	
ALFA ROMEO		Gran Sedan	22	923-4	137
Alfa 145	19	Le Baron	22	Colheitadeiras 4040	134
Alfa 2300	19	Magnum	22	Colheitadeiras 5030 / 5050	134
AUDI		CITROËN		Colheitadeiras 8040 / 8055	134
A3	20	AX	23	Colheitadeiras TC55 / TC57	134
S3	20	C3	23	Colheitadeiras CA1530	134
TT	20	Xsara	23	Tratores: 4600 / 4610 / 4630	136
BALDAN		ZX	23	Tratores 5600 / 5610 / 5630	136
Arado Escarificador AETC / AETH	129	DAEWOO		Tratores 6600 / 6610 / 6630	136
Arado Fixo AF	129	Cielo	24	Tratores 7610 / 7630	136
Arado Fixo de AIVECAS AAFL / AAFT	129	Espero	24	Tratores 7810 / 7830	136
Arado Reversível ARH	129	Lanos	24	Tratores 8030 / 8BR	136
Arado Subsolador ASDACR /		Nubira	24	Diversos	137
ASDADR / ASDAH	129	Racer	24	Todos	137
Arado Subsolador ASTH	129	DANA	154	FORD	
Carpideira CED Tandem / Carpideira Fixa Leve	129	DODGE CAMINHÕES		Aero Willys	29
Grade Aradora GRSG / GTCR / GCRTI /		400	62	Belina / Belina II	29
GR / GRI / GRPI / GSPA / GRP / CRI	129	700	62	Corcel / Corcel II	29
		750	62	Courier	29
		900	62		
		950	62		
		1400 TD	62		

ÍNDICE GERAL



Del Rey	29	GENERAL MOTORS	E 120	73
EcoSport	29	A-C-D 10	Eurocargo	73
Escort	29	A-C-D 14	Eurotech E37	73
Escort Hobby	30	A-C-D 15	Eurotrakker	73
Explorer	30	A-C-D 20	Power Star 450 E37T	73
F-75	32	A-C-D 40		
F-100	30	Astra	JOHN DEERE	
F-350	31	Blazer	Colheitadeiras CA1165	138
F-400	31	Bonanza	Colheitadeiras CA1175	138
F-1000	30	Calibra	Colheitadeiras CA1185	138
F-2000	31	Caravan	Colheitadeiras CA1450	138
F-4000	31	Chevette / Chevette Junior	Colheitadeiras CA1550-02 / CA1550-03	138
Fiesta	32	Chevy 500	Colheitadeiras CA9650	138
Fiesta Novo	32	Celta	Colheitadeiras CA9750 STS	138
Focus	32	Classic	Plantadeiras PL 803 / PL805	138
Galaxie 500	32	Corsa / Corsa Sedan	Plantadeiras PL 9200 / PL 9209 / PL9211	138
Itamarati	33	D1000	Tratores 5403	139
Jeep	33	Corsa Novo	Tratores 5600 Aeroportuário	139
Ka	33	GMC 6-100 / GMC 6-150	Tratores 5605	139
Landau	33	Grand Blazer	Tratores 5705	139
Limited	33	Ipanema	Tratores 6605	139
Maverick	34	Kadett	Tratores 7500 Aeroportuário	139
Mondeo	34	Marajó	Tratores 7505	139
Pampa	29	Meriva		
Ranger	34	Montana	LADA	
Royale	34	Monza	1600	42
Rural	34	Omega	Niva	42
Scala	35	Opala	Samara	42
Super Cab	35	Pick-up Corsa		
Verona	35	S-10	LAND ROVER	
Versailles	36	Suprema	Defender 110	43
		Veraneio		
		Silverado		
FORD CAMINHÕES		Tigra		
Cargo 814 / 815 / 815e	66	Vectra		
Cargo 1113 / 1114 / 1116 / 1117	67			
Cargo 1215	69	GENERAL MOTORS (LINHA PESADA)		
Cargo 1313 / 1314 / 1317 / 1317e	67	A-C-D 60		
Cargo 1415 / 1416	69	A-C-D 70		
Cargo 1514 / 1517 / 1517E	68	A-C-D 80		
Cargo 1615 / 1615T / 1617 / 1618 / 1618T / 1619 / 1621 / 1622	68	A-C-D 90		
Cargo 1717E / 1722 / 1722E	68	A-C-D 99 Turbo		
Cargo 2216 / 2217 / 2218 / 2218T	68	3500 Heavy Duty		
Cargo 2319 / 2322 / 2324	68	GMC 6-100, 6-150		
Cargo 2422 / 2422E / 2425 / 2428e	68	12-170 4x2 L/S		
Cargo 2630	68	14-190 4x2		
Cargo 3224	68	15-190 4x2		
Cargo 3530	68	16-220 4x2		
Cargo 4030	68			
F-100	66	GUERRA REBOQUE	159	
F-400	66			
F-600	66	GURGEL		
F-700 / 750	66	BR 800	41	
F-2000	66			
F-4000	66	HONDA – MOTOCICLETAS		
F-7000 / FT-7000	69	125	117	
F-8000 / FT-8000	69	125 Duty	117	
F-8500 / FT-8500	69	CB 450ZX	117	
F-11000	69	CBR 450R	117	
F-12000	69	CBX 125 Aero	117	
F-13000	70	CBX 750F Indy	117	
F-14000	70	NX 150	117	
F-16000	70	XL 125S	118	
F-19000	70	XLX 250 / 350	118	
F-21000	70			
F-22000	70	IVECO (LINHA PESADA)		
Diversos	70	E 15	73	

ÍNDICE GERAL



Grade Aradora Intermediária Controle Remoto GAICRL, GAIM	141	1942	88	L / LS 1932	88
Grade Aradora Mecânica GAM, GATCR	141	1944	88	L / LS 1933	88
Grade Aradora Pesada GAP, GAPC	141	1951 A / FSK	88	L / LS 1934	88
Grade Aradora Pesada com Pneus GAPCW	141	2013 L 6x2	89	L / LS 1935	88
Grade Aradora Pesada Controle Remoto GAPCR, GAPM	141	2014	89	L / LK 1715	86
Grade Aradora Super Pesada com Pneus GASPCW	141	2016	89	LS 1941	88
Grade Aradora Super Pesada Controle Remoto GASPCR, GAPM	141	2017	89	L / LS 1945	88
Grade Aradora Controle Remoto Offset	142	2024	89	L 2314	93
Grade Hidráulica	142	2036	89	L / LB / LK 2318	93
Grade Niveladora	142	2042 L / LA / LAK / LB / LG / LK / LS	89	L / LB / LK 2325 L / LB / LK / LS	93
Grade Niveladora Flutuante	142	2213 L / LA / LAK / LB / LK / LS / LG	91	LK / LS 2629	95
GNL	142	2214 L / LA / LAK / LB / LK / LS / LG	91	L / LK / LS 2635	95
Grade Niveladora Controle Remoto GNCR / GND	142	2215 L / LA / LAK / LB / LK / LS / LG	91	L / LK / LS 2638	95
GNDH, GNLCR	142	2216 L / LA / LAK / LB / LK / LS / LG	91	O 321H / HL	97
Grade Niveladora Flutuante Mecânica GNFM, GNM	142	2217 L / LA / LAK / LB / LK / LS / LG	91	O 326	97
Guincho Agrícola Tatu Giratório GAT G, GATR	142	2219 L / LA / LAK / LB / LK / LS / LG	91	O 352 HL	99
Perfurador de Solo PS	142	2220 L / LA / LAK / LB / LK / LS / LG	91	O 355	99
Plantadeira Ultra FLEX, Ultra Flex Suprema	142	2222 L / LA / LAK / LB / LK / LS / LG	91	O 362	100
Plantadeira Direta de Cereais e Pastagem PDCP	142	2225 L / LA / LAK / LB / LK / LS / LG	91	O 364	100
Plantadeira Hidráulica Tatu PHT, PHT Suprema	142	2414	94	O 370U / UL / UP / R / RS / RSL / RSD	101
Raspadeira Agrícola STA, STA 3 RT	142	2418	94	O 371U / UL / UP / R / RS / RSL / RSD	101
Roçadeira RC 2 2600 CL, LSL, RC 2 3100	142	2420	94	O 400 R / RS / RSD / RSE / RSL / UP / UPA	102
Roçadeira RC 2 4500	143	2423 B / K	94	O 500 M / R	102
Roçadeira de Arrasto RCA 3100	143	2424	94	OF / OH 1113	75
Roçadeira de Arrasto RCA E 3400	143	2428 B, 2428 6X4	94	OF 1114	75
Semeadeira Direta Articulada SDA 3	143	2654 L / LK / LS	95	OF 1115	75
MERCEDES BENZ (LINHA LEVE)		3238 6 x 4 K/S	96	OF 1215	77
Classe A	44	3.410,41 pts / LS 1938, 1938 S	88	OF 1217	77
Furgão 408 D / 408 DG	44	L / LO 608	74	OH / OF 1313	78
Furgão 508 D / 508 DG	44	LO 615	75	OH / OF 1314	78
MB 180	44	L / LO 708	74	OH / OF 1315	78
Sprinter 313	44	L / LO 709	74	OH / OF 1316	78
Sprinter 413	44	L / LO 710	74	OH / OF 1317	78
Sprinter (todos)	44	L / LO 712, 712 C	74	OH / OF 1318	78
MERCEDES BENZ (CAMINHÕES E ÔNIBUS)		LO 715 C	75	OF 1319, L / LB / LK / LS / LA / LAK / LAS	78
312 L / LK / LP	96	LO / OF 809	74	OF 1320	78
321 LAP / LAPK / LAPS / LP / LPK / LPS	96	LO / OF 812	74	OH / OF 1417	80
331 L / LPK / LPS	98	LO 814	74	OH / OF 1418	80
1111 L / LK / LS / LA / LAK / LAS / LB / LP / LPO	75	LO 817	74	OF / OH 1419	80
1114 L / LK / LS / LA / LAK / LAS / LB / LP / LPO	75	L 911	74	OH 1420	80
1116 L / LK / LS / LA / LAK / LAS / LB / LP / LPO	75	L 912	74	OH 1421	80
1117 L / LK / LS / LA / LAK / LAS / LB / LP / LPO	75	L 913	74	OH / OF 1517	82
1118 L / LK / LS / LA / LAK / LAS / LB / LP / LPO	75	LO 914, 914, 914C	74	OH / OF 1518	82
1217	77	LO 915 e 915 C	75	OH 1519,	82
1218 e L / LK / LS 1218 C	77	L / LK 1214, 1214, 1214 K / C	77	OH / OF 1520	82
1420	80	L 1215, 1215 C	77	OH 1521	82
1422 C EL	80	L / LK 1414, 1414, 1414 K	80	OF 1618	84
1513	82	L / LK 1416	80	OF 1620	84
1514	82	L / LK 1418, 1418 K / L / LK / LA / LAK 1418 E	80	OH / OF 1621 L / LE	84
1516	82	L / LK 1614	84	OH 1625 L	84
1517	82	L / LK 1615	84	OH 1628 L	84
1518	82	L / LK 1617, 1617 K	84	OH 1630 L	84
1521, 1521 S / K / AK	82	L / LK 1618, 1618 M	84	OH 1635 L	84
1524 L / LK / LS / LA / LAK / LB / LG / LP / LPK / LPS	82	L / LK 1620	84	OH 1636 L / LG / R	84
1525 L / LK / LS / LA / LAK / LB / LG / LP / LPK / LPS	82	L / LK 1621	84	OF 1714, 1714, L / LK 1714, 1714 K	86
1723, 1723 S	86	L / LS 1622	84	OF 1718, L / LK 1718 / 1718 A / K / AK / M	86
1724	86	L / LS 1623, 1623 S	84	OF 1720, L 1720, 1720 K	86
1728 A / R	86	L / LS 1625	84	OF 1721 / 1721, L 1721, 1721 S	86
1924	88	LS 1630	84	OF 1722, 1722 S	86
1937	88	L / LS 1632	84	OH 1725 L / LLE	86
		L / LS 1633	84	OH 1835 L	87
		LS 1634	84		
		L / LAK / LB / LK / LG / LS / S 1819	87	MITSUBISHI	
		L / LAK / LB / LK / LG / LS / S 1820	87	L-200	45
		L / LAK / LB / LK / LG / LS / S 1833	87	L-300	45
		L / LS 1929	88	Montero	45
		L / LS 1930	88	Pajero	45

ÍNDICE GERAL



NISSAN		VALTRA - VALMET		VOLKSWAGEN - CAMINHÕES E ÔNIBUS	
Frontier	46	Empilhadeira - 7000	149	6.80 / 6.90 / 6.90 P/S	109
Pathfinder	46	Tratores 60 / 60 ID	144	7.90 S / 7.100 / 7.110 S	109
Pick Up 2200 / Pick Up 2200 4 x 4	46	Tratores 62	144	5.140E Delivery / 5.140 EOD Volksbus	109
Pick Up 2500 / Pick Up 2500 4 x 4	46	Tratores 65 / 65 Cafeeiro	144	8.100 / 8.140 CO/CE / 8.120 / 8.120 OD /	
Pick Up 2700 4 x 4	46	Tratores 68 / 68 Cafeeiro	144	8.150E / 8.150 OD / 8.150 EOD	109
Terrano	47	Tratores 78	144	9.150 OD / 9.150 EOD	109
X-Terra	47	Tratores 80 / M80	144	11.130 / 11.140	109
		Tratores 85 / 85ID	144	12.140 / 12.140H / 12.140 T / 12.170BT	110
PEUGEOT		Tratores 86 / 86 ID	144	13.130 / 13.150 / 13.170 / 13.180E /	
205	48	Tratores 88 / 88ID	144	13.190E / 13.210	110
206	48	Tratores 110 ID / 110ID II	144	14.140 / 14.150 / 14.170 BT / 14.180 /	
306	48	Tratores 118 / 118 4 x 4	144 / 148	14.200 / 14.210 / 14.220	111
		Tratores 128 / 128 4 x 4	144 / 148	15.170 / 15.170E / 15.180 / 15.180 E /	
RANDON		Tratores 138	148	15.180 OD / 15.190 / 15.190EOD	111
RK 425 B	103	Tratores 148 / 148 4x4	148	16.170 / 16.180 / 16.200 / 16.210 / 16.220 CO	111
Todos	103	Tratores 360 D	146	17.180 / 17.210 / 17.210 OD / 17.210 EOD /	
		Tratores 600 D	146	17.220 / 17.220 Tractor / 17.240 OT /	
RANDON (AUTOPEÇAS)	160	Tratores 621 ID	146	17.250 Constellation / 17.250 OE / 17.260 EOT /	
		Tratores 685 / 685C 4 x 4	147	17.300 / 17.310 TITAN / 17.230 EOD	111
RENAULT		Tratores 785 / 785C 4 x 4	147	18.310 TITAN / 18.310 OT	112
Clio	49	Tratores 870 CN / CK	146	19.320 TITAN Tractor Constellation	112
Kangoo	49	Tratores 880 Cafeeiro / 880 4 x 4	147	22.140 / 22.210	112
Laguna	49	Tratores 885	147	23.210 / 23.220 / 23.250 E / 23.310 TITAN	112
Mégane	49	Tratores 980 4 x 4	147	24.220 / 24.250 / 24.250 Constellation / 24.250E	112
R 19	49	Tratores 985 / 985F	147	26.220 / 26.260 / 26.260E / 26.300	112
Scénic	49	Tratores 1180	147	31.260E	112
Twingo	49	Tratores 1184	147	35.300	112
		Tratores 1280 / 1284	148	40.300	112
SACHS	161	Tratores 1380	148	E13 / E21	112
		Tratores 1580	148		
SCANIA		Tratores 1680	148	VOLVO CAMINHÕES	
75 / 76 B / L / LS	104	Tratores 1780 / 1780 4x4	148	VM 17	113
101 / 110 B, L e LS	104	Tratores 1880	148	VM 23	113
111 B, L, LS e LT / 111 art.B	104	Todos	149	B 10M BR / B10R	113
112 F / K / S / R / T	105			B12B / B12R	113
115	104	VOLKSWAGEN		B7R	113
116 BR	104	1600 / 1600 TL	53	B 58 / B58 BR	113
140 LK / LKS	107	Apollo	53	N / NL 10 BR / N10BR Mark II / N10BR 6x2	114
142 E 6x4 T / 142 MA 4x2 R	107	Bora	53	N / NL12 BR / NH12 /	114 / 115
CB 6x4 e 4x2	106	Brasília	53	FH 12 / FM12	115
F113 / L113 / K113 / R113 / T113	106	Caddy	54		
P93	106	Corrado	54	YALE	162
P94 CB 6x4 e 4x2	106	Fox	54		
P114, T114 CB 6x4 e 4x2	106	Fusca	54	YAMAHA - MOTOCICLETAS	
R124, K124 CA 6x4 e 6x2 / T124, P124 CA	106	Gol	54	RD 50	119
R143	106	Golf	55	RD 75	119
Truck	108	Golf IV	55	RX 80	119
Diversos	108	Jetta	55	RX 80 Custom	119
		Karmann Ghia	55	RD 125	119
SEAT		Kombi	56	RDZ 125	119
Cordoba	50	Logus	56	RS 125	119
Ibiza	50	New Beetle	57	RX 125	120
Inca	50	Parati	54	RDZ 135	119
Leon	50	Passat	57	TT 125	120
Toledo	50	Passat 2.8L VR6	57	DT 180	120
Toledo II	50	Pointer	58	DTR 180	120
		Polo Novo	58	RX 180	120
SKODA		Polo Classic	58	RX 180 Custom	120
Oktavia	51	Quantum	58	XT 600	120
		Santana	58		
TOYOTA		Saveiro	54	ZF	164
Bandeirante	52	TC	59	Lista de Equivalências e Dimensões	167
Corolla	52	Van	59	Principais Dimensões dos Rolamentos	185
Hilux	52	Variant	59	Tabela dos Componentes de Kits de Roda	188
		Vento	60	Cross Reference	189
		Voyage	54	Observações	196

ÍNDICE NUMÉRICO

Nº FAG	Página	Nº FAG	Página
6000	117	6310	115, 122, 134
6001	117	6408	63
6004	84, 98, 99, 105, 106, 127	16016	82, 84, 89, 93, 98, 101, 156
6005	114	31315	115, 116
6006	41	32017	87
6007	76, 97, 105, 106, 114, 127	33011	74, 79, 88, 92, 94
6008	125, 127, 133, 137	33017	107
6009	132, 145	33018	107, 148
6010	63, 123, 148, 164	33019	76, 77, 78, 80, 82, 84, 86, 87, 90, 91, 93, 94, 99, 100, 101
6011	63, 65, 84, 121, 145, 146, 148	33020	77, 78, 80, 82, 84, 86, 91, 93, 94, 95, 101, 102
6013	127, 136, 137	33021	84, 101, 102
6202	32, 34, 131, 135	33022	87, 88, 95, 96, 101
6203	52, 67, 68, 75, 82, 93, 99, 100, 131, 144, 145, 166	33109	74, 166
6204	31, 32, 76, 84, 96, 97, 98, 99, 104, 113, 114	33110	115
6205	42, 84, 98, 113, 114, 120, 127, 132, 135	33111	74, 76, 87
6206	75, 76, 82, 88, 95, 97, 98, 99, 100, 113, 114, 115, 127, 131, 132, 134, 135	33112	79, 88, 92, 94
6207	63, 64, 65, 114, 127, 136, 146, 147, 148	33114	90
6208	98, 123, 134, 164	33115	85, 88, 89, 95, 96, 101, 102
6209	42, 114, 132, 136	33116	80, 84, 86, 88, 90, 94, 102
6210	83, 85, 98, 127, 132, 136, 144, 145, 146, 148, 156	33117	77, 78, 80, 82, 84, 86, 91, 93, 94, 95, 101, 102, 166
6211	104, 105, 106, 108, 127, 137	33205	44, 74, 131, 132, 157
6212	105, 108, 137	33207	75, 90
6302	63, 64, 97, 98, 100, 113, 114	33208	71, 75, 77, 78, 80, 82, 84, 86, 90, 91, 93, 105, 106, 108, 114
6303	80, 127, 146	33209	78, 79, 88, 92, 94
6304	63, 64, 65, 98, 104, 105, 106, 108, 114, 115, 127, 144, 146, 148, 149	33210	79, 80, 84, 86, 87, 88, 92, 94
6305	42, 84, 96, 98, 99, 117, 127, 136	33212	79, 88, 92, 94, 107, 116
6306	127, 136, 137, 144, 145, 146, 162, 163	33213	75, 77, 78, 80, 82, 84, 86, 89, 91, 93
6307	108, 124, 125, 132, 134, 144, 145, 146, 148	33214	78, 80, 84, 86, 87, 88, 94
6308	134, 136, 145, 146, 148	33215	76, 77, 78, 80, 82, 84, 86, 87, 91, 93, 94, 99, 100, 101, 165
6309	123, 134, 145, 148, 158, 164	502317	76, 79, 81, 92, 96, 97

ÍNDICE NUMÉRICO

Nº FAG	Página
502853	144, 145
511482	75, 76, 77, 78, 79, 80, 81, 83, 85, 86, 87, 88, 90, 93, 94, 97, 99, 100, 101
512392	76, 77, 79, 80, 85, 86, 87, 89, 90, 91, 93, 94, 97, 99, 100, 101
512533	83, 85, 87
514899	78, 82
518713	74, 158
518995	74, 78, 91
521618	79, 81, 82, 85, 86, 94
522380	73, 85, 89, 95, 102, 103, 108, 115, 116, 160, 164, 165
523361	74
524379	78, 80, 82, 90, 91, 93, 94, 97, 99, 100
524467	166
524800	122, 125, 134
524937	44
526464	124, 157
526468	21, 22, 30, 31, 33, 34, 128, 134, 136, 162, 163
526469	29, 32, 33, 34
526804	74
528644	21, 22, 37, 62, 63, 66, 67, 69, 70, 71, 72, 156, 157
528946	90, 94, 95
529065	93
529656	75, 78, 80, 82, 90, 91, 99, 100
531302	166
532049	164
532661	29, 32, 33, 34
532687	21
532863	30
533365	55, 57
533843	165
534565	84, 86, 88, 89, 95, 96, 101, 102

Nº FAG	Página
537166	74, 128, 161
537477	86, 89, 95
538959	82, 85, 86, 91, 93, 101
538975	165
540669	77, 79, 81, 83, 85, 86, 90, 91, 93, 94, 101, 102
541653	30
541686	165
543562	106, 107
543798	38
544354	162, 163
546467	23, 48
546485	86, 87, 89, 93, 102
548083	23, 28, 48
549486	27
561447	58
566195	44
566646	164
566968	75
567549	87, 88
568928	29, 30, 35
568968	114
572428	29, 32, 33, 35, 56, 58
576040	124, 125, 134, 136, 137, 157
576513	75, 77, 78, 80, 82, 84, 86, 90, 91, 93
577189	21, 22, 37, 64, 71
577190	154
579194	83, 89
579195	78, 79, 81, 85, 87, 89, 92, 94
579381	107
580989	107
800179	20, 50, 51, 53, 55, 57

ÍNDICE NUMÉRICO

Nº FAG	Página	Nº FAG	Página
801058	79, 81, 83, 85, 87, 102	805262	107
801077	37, 71, 157	805265	107
801078	37, 71, 72, 157	805267	25, 26, 28
801136	20, 50, 51, 53, 55, 57	805275	39
801341	136	805308	75
801342	136, 156	805309	77, 80
801771	44	805434	44, 74, 76, 79, 81, 83, 88
801967	157	805435	76, 79, 83, 90, 92, 97, 99, 100
801968	157	805436	109
803539	161	805437	73, 109, 110, 111
803542	137, 156	805438	44, 74, 81, 85
803543	137	805463	25, 26, 27, 28, 161
803764	154	805591	75, 77, 78, 80, 82, 84, 86, 90, 91, 93
803765	154	805596	109
803775	38	805694	74, 76, 77, 79, 81, 83, 85, 86, 88, 90, 93, 94, 101
803993	127, 137	805698	52
803995	135, 137	625900193	82, 83, 86
803996	137	33020803925	84, 86, 90, 102
803997	154	087184A	133
803998	154	200216DD	52, 74, 76, 79, 83, 90, 92, 99, 100, 101, 161
804335	37, 38, 40, 41, 71, 161	2207TV	134
804344	154	29322E	166
804345	67, 107	30020X	137
804356	147, 148		63, 64, 67, 68, 75, 77, 78, 80, 82, 84,
804358	103, 113	30203A.TVP	86, 87, 91, 93, 94, 95, 98, 99, 100, 101,
805015	88, 89		111, 112, 127, 131, 132, 136, 147
805050	75, 77, 81	30203A.TVP.TVP	127, 131
805096	81, 85, 86, 90, 102		63, 64, 67, 68, 75, 77, 78, 80, 82, 84, 86,
805097	81, 85, 86, 90, 102	30204A	87, 91, 93, 94, 95, 98, 99, 100, 101, 111,
805177	75, 90		112, 131, 138, 140, 142, 143, 144, 147
805189	75		77, 80, 82, 84, 89, 93, 98, 99, 100,
		30205A	102, 122, 127, 130, 131, 132, 134,
			136, 137, 138, 140, 142, 143

ÍNDICE NUMÉRICO

Nº FAG	Página
30206A	52, 77, 82, 98, 100, 102, 129, 130, 138
30207A	19, 29, 64, 127, 129, 130, 132, 136, 138, 140, 141, 142, 143, 148, 166
30208A	45, 46, 47, 122, 127, 131, 132, 134, 135, 136, 144, 145, 146, 147
30209A	130, 138
30210A	124, 125, 129, 130, 131, 132, 138, 139, 140, 142, 166
30212A	140, 141
30216A	98
30217A	104, 105, 106, 108, 115, 116
30220A	88, 95, 96
30302A	76, 96, 97, 98, 131, 145
30304A	29, 54, 55
30305A	54, 55, 56, 127
30306A	52, 56, 63, 74, 96, 113, 114, 166
30307A	52, 166
30308A	138
30308A.TVP	74, 76, 78, 79, 81, 83, 85, 87, 90, 92, 93, 97, 98, 99, 100, 101
30309A	63, 76, 79, 81, 85, 92, 97
30312A	75, 96, 97, 99, 132, 145, 146, 148
30313A	98
31308A	52, 104, 114, 144, 145, 147, 166
31309A	104
31311A	98
31312A	63, 64, 104, 105, 106, 107, 108, 115, 116, 132, 144, 145, 147
31313A	85, 88, 89, 95, 96, 101, 102
31314A	104
32008XA	42, 166
32009XA	27, 44
32010X	25, 44

Nº FAG	Página
32011X	75, 90, 131, 157
32012X	75, 90, 131, 132, 157
32014X	75, 77, 80, 90
32015X	67, 68, 166
32017X	75, 80, 84, 86, 87, 90, 102, 114, 115, 116
32018XA	77, 79, 80, 82, 85, 86, 90, 91, 93, 94, 95, 101, 102
32019XA	84, 101, 102, 132, 144, 145, 147
32020X	75, 77, 79, 80, 82, 85, 86, 87, 89, 94, 105, 106, 107, 108, 134
32022X	80, 84, 86, 90, 102
32024X	87, 89
3205B.TVH	134
3206B.TVH	115
3207B.TVH	113, 114, 115
32205A	84, 95, 101
32206A	44, 129, 138
32207A	107, 129
32208A	74, 78, 81, 105, 106, 108, 132, 144, 145, 147, 148
32209A	164
32210A	74, 78, 81, 122, 129, 130, 131, 132, 139, 140, 141, 142, 143, 144, 145, 146, 147, 148
32212A	96, 97, 129, 130, 140, 141, 142
32213A	63, 64, 113, 114
32214A	63, 77, 96, 97
32216A	76, 77, 82, 96, 97, 99, 103, 129, 130, 141, 159, 160
32218A	82, 98, 103, 104, 105, 106, 107, 113, 129, 130, 141, 142, 159, 160
32219A	64, 98, 107, 113, 115
32220A	107
32304A	19, 29, 35, 64, 74
32305A	74, 96
32306A	74, 96, 105, 106, 108

ÍNDICE NUMÉRICO

Nº FAG	Página	Nº FAG	Página
32307A	71, 75, 78, 82, 90, 91, 96, 97, 99	511687C <i>(descontinuado)</i>	39
32308A	63, 64, 104, 105, 106, 107	512099TVP2	76, 77, 79, 81, 83, 85, 87, 90, 92, 93, 98, 99, 100, 101
32308B.W10B	106, 107	513263A	53, 54, 56, 59, 60, 123, 134, 136, 144, 147, 164
32309A	63, 64, 85, 87, 89, 92, 98, 101, 102, 105, 106, 107, 113, 114, 164, 165	513286B	38
32310A	84, 86, 88, 89, 90, 95, 101, 102, 115, 165	514137TVP	29, 35
32311A.515794	63, 64, 104, 105, 106, 107	518220AA	57
32312A	63, 64, 65, 88, 96, 105, 106, 107	518772A	24, 29, 30, 34, 35, 36, 37, 38, 39, 41, 50, 53, 54, 55, 57, 58, 59, 60
32313BA	64, 104	521471A	104, 105, 106, 108
32314BA.E30	85, 89, 95, 96, 101, 102	525240TVP	29, 35
32315B	104, 105, 108	527046TVP	25, 26, 27, 28
32316A	107	527056C <i>(descontinuado)</i>	74
3304B.TVH	135	528425A.CT22	38, 127, 161
3309DA	76, 79, 81, 92, 96, 97	528546C	80, 82, 84, 86, 87, 88, 94
33020.803925	80	528548B	84, 86, 88, 90, 96, 102
33113R	79, 92	528822AA	128
500324A	21, 22, 31, 37, 66, 67, 71, 156, 157	529462A	38, 161
502365A	77, 97	529623 <i>(descontinuado)</i>	88
504376B	75, 76, 77, 80, 96, 97, 99	530689B	144, 145, 147, 148
505916C	53, 54, 55, 56, 59, 97	530990TVP2	74, 77, 79, 81, 87, 90, 92, 93
506691A	76, 97	532801C	75, 96, 97, 160
507791TVP2 <i>(descontinuado)</i>	74	532802C	78, 80, 82, 90, 91, 99, 100
508204E.TVP	74, 76, 78, 79, 81, 83, 85, 87, 90, 92, 93, 97, 98, 99, 100, 101	533370TVP	55, 57
509043B	75, 77, 78, 80, 97, 100	533998AA <i>(descontinuado)</i>	55, 57, 59
509333A	79, 81, 83, 85, 86, 94	535288C <i>(descontinuado)</i>	161
510148A	87	536906C	20, 30, 32, 50, 53, 55, 58
510148B	75, 76, 77, 79, 80, 81, 82, 85, 86, 88, 90, 91, 93, 94, 97, 99, 100, 101	537201TVP	56, 60
511134C	79, 81, 82, 85, 86, 94	538971.E20A	113
511515TVP	53, 54, 55, 56, 59	539244A	165
511687B <i>(descontinuado)</i>	39	540466B	24
		540484A	29, 30, 35, 53

ÍNDICE NUMÉRICO

Nº FAG	Página
540705 <i>(descontinuado)</i>	55, 57, 59
540733DA	34, 36, 54, 57, 58, 59, 121, 122
540846 <i>(descontinuado)</i>	29, 35, 161
541521C	39
541521CA	39
541581C <i>(descontinuado)</i>	59
542327TVP	55, 57, 59
544014B	29, 35
544307C <i>(descontinuado)</i>	58
545062 <i>(descontinuado)</i>	39
545312DA	25, 26, 28
545702BA	157
545977A	74, 76, 79, 83, 85, 87, 90, 92, 94
546114A	59
546238A	49
546924A	38, 157
546925A	38, 157
548866A	124, 136, 147, 166
549097A	81, 83, 89, 92, 98, 99, 100, 101
559218A.W220*44	39
561904.P6X	166
562300A	26, 27
562495A.H75.T29A	30, 35, 57, 58
562830A	75, 77, 78, 79, 80, 81, 87, 93, 94
563147A	105, 108, 133
563832 <i>(descontinuado)</i>	27
564583.F51	86, 87, 89, 93, 102
566095 <i>(descontinuado)</i>	30
566616B	89, 95, 165
566719DA	50, 54, 55, 57, 58, 60
567408A	30, 35, 57, 58

Nº FAG	Página
567918DA	25, 26, 27, 28
568611 <i>(descontinuado)</i>	27
568927A	34, 36, 57, 58, 59
568980B	106, 107
574963C.H49A	32, 34
575725.F51	77, 79, 83, 85, 86, 90, 91, 93, 94, 101, 102
577004 <i>(descontinuado)</i>	54
577005 <i>(descontinuado)</i>	58
577187A	31, 32
577187A (antigo 509213.88107)	37, 66, 67, 71
577188A	29, 32, 33, 34, 37, 71
577326 <i>(descontinuado)</i>	29, 30, 56, 58
578095 <i>(descontinuado)</i>	88, 95, 101, 102
578184B.H49A	32, 34
578571 <i>(descontinuado)</i>	39
579794DA	25, 26, 27, 28, 49
580559B	152
581108CA (antigo 579557)	40
581408A.E30	44
6003ZR	120
6004.2RSR	122, 123, 135
6004.2ZR	119, 120
6005.2RSR	113, 114, 115
6006.2RSR	123
6007.2RSR	135
6007.C3	104, 108
6007N	76, 78, 79, 81, 83, 85, 87, 92, 94, 127
6008.2RSR	121, 123, 125
6008ZR	144, 146
6009.2RSR	122, 125, 126
6009.2ZR	114

ÍNDICE NUMÉRICO

Nº FAG	Página	Nº FAG	Página
6009.C3	89, 95, 114, 115, 165	6203.2RSR	19, 121, 123, 125, 134, 135, 136
6009NR	124		19, 25, 26, 28, 29, 30, 31, 32, 33, 34,
6010.2RSR	131, 132	6203.2RSR.C3	35, 36, 38, 39, 52, 53, 55, 56, 57, 59,
6010ZR	124		60, 66, 69, 70, 89, 151, 152, 153
6011.2ZR	122, 125	6203.2ZR	32, 35, 52, 64, 66, 117, 118, 124, 125,
6011.C3	104, 105, 108		132, 137, 144, 145, 146, 151, 152
6013.C3	156	6203.C3	77, 78, 80, 84, 86, 87, 91, 93, 94, 95, 101, 120, 122, 136
6014.2RSR	105, 106	6204.2RSR	79, 91, 99, 100, 101, 121, 122, 123, 134, 135
6014.2RSR.C3	146, 148		61, 62, 66, 75, 76, 78, 80, 82, 83,
6014.2RSR.C4.L198	107	6204.2RSR.C3	84, 86, 87, 89, 90, 91, 93, 94, 95,
6014.C3	88, 91, 116		99, 100, 109, 110, 137, 151, 153
60Z65	63, 64, 65	6204.2ZR	117, 125, 127, 162, 163
61909TVH	148	6204.C3	119
6200.2RSR	66	6204E.TVH.C3	166
6200.2RSR.C3	29, 32, 33, 34, 35, 52, 62, 152, 153	6204ZR	118, 121, 131, 162
	25, 26, 28, 30, 32, 33, 34, 35, 36, 39, 42,		83, 84, 88, 89, 91, 93, 95, 99, 100,
6201.2RSR.C3	44, 53, 55, 57, 59, 61, 69, 70, 76, 80, 84,	6205.2RSR	101, 104, 105, 106, 123, 134, 135,
	89, 92, 95, 99, 110, 111, 112, 114, 115,		136, 144, 145, 146, 147, 148
	131, 144, 146, 147, 148, 151, 152, 153	6205.2RSR.C3	104, 105, 108
6201.2ZR	146	6205.2ZR	52, 127
6201.2ZR.C3	55, 56, 57, 60, 153	6205.C3	108, 119, 120
6201RSR.C3	84, 152	6205RSR.C3	113, 152
6201ZR	127, 151	6205ZR	37, 63, 71, 72, 121, 134, 135, 144, 145, 146, 147
6201ZR.C3	91, 104, 105, 108, 113, 114, 115	6206.2RSR	93, 115, 116, 121, 122, 123, 134, 135, 136
6202.2RSR	52, 55, 56, 57, 60, 114, 115, 121, 123, 134, 135, 152	6206.2RSR.C3	38, 39
6202.2RSR.C3	53, 55, 56, 60, 153	6206.2RSR.C4	19
6202.2ZR	52, 54, 55, 56, 60, 64, 65, 117,	6206.2RSR.NR	38
	119, 120, 137, 146, 151, 152, 153	6206.2ZR	52, 127
6202.C3	33	6206.2ZR.C3	64
6202RSR.C3	29, 152	6206.C3	77, 78, 80, 84, 86, 87, 89, 91, 93, 94, 95, 101
6202ZR	127, 131, 151	6206ZR	124, 147
6202ZR.C3	29, 104, 105, 108	6207.2RSR	121, 122, 123, 134, 135, 136, 137
		6207.2RSR.NR	38

ÍNDICE NUMÉRICO

Nº FAG	Página
6207.2ZR	144, 146, 148
6207.C3	104, 105, 106, 108, 117
6207NR	104
6207ZR	135
6208.2RSR	122, 123, 135
6208.2ZR	19, 124, 127
6208N	78, 81, 83, 85, 87, 89, 92, 164, 165
6208NR	115, 146
6209.2RSR	121, 122, 123, 132
6209.2ZR	113, 114
6209.C3	83, 85, 92, 94
6209NR	42
6209NR.C3	52
6210.2RSR	121, 122, 123, 134
6210.2RSR.N	157
6210.2RSR.NR	157
6210.2ZR	134
6210ZR	126
6211.2RSR	122, 162, 163
6211.C3	88, 91, 94, 114, 123
6211N.C3	79, 88, 92, 94
6211ZR	124, 125, 158
6211ZRNR	62, 66, 67, 123, 124, 131, 132, 156, 157, 158, 164
6212.2RSR	123
6212.C3	88, 158
6212NR	131, 132
6212ZR	157
6212ZRNR	156
62201.2RSR.C3	25, 26, 27, 28, 67, 68, 70, 75, 76, 78, 80, 82, 84, 86, 87, 88, 89, 93, 94, 95, 99, 100, 101, 102, 113, 114, 115, 151, 152
62202.2RSR.C3	27, 28

Nº FAG	Página
62204.2RSR	75, 77, 78, 80, 82, 84, 86, 87, 91, 94, 95, 99, 100
62302.2RSR.C3	27, 28
6300.2ZR	119
63006.2RSR.C4	27
6301.2ZR	117, 118, 119, 120
6302.2RSR.C3	42, 153
6302.2ZR	117, 120
6302ZR	117, 118, 122, 124, 136
6303.2RSR	135
6303.2RSR.C3	27, 30, 44, 57, 59, 61, 75, 76, 80, 82, 83, 86, 91, 92, 95, 101, 102, 105, 108, 110, 111, 112, 113, 114, 115, 131, 144, 146, 147, 148, 151, 152
6303.2ZR	117, 144, 145, 146, 152
6303.2ZR.C3	75, 87, 91, 92, 94, 95
6303.C3	114
6303RSR.C3	82, 83, 86, 125, 151, 152
6303ZR	120, 122, 124, 127, 151
6303ZR.C3	75, 87, 91, 92, 94, 95
6304.2RSR	116, 122, 144, 145, 146, 147, 148
6304.2RSR.C3	82
6304.2RSR.TNH.C4	55, 57
6304.2ZR	117, 124
6304.C3	80, 100, 102, 119, 120, 144, 152
6304ZR	144, 145
6305.2RSR	104, 105, 106, 108, 121, 122, 135
6305.2RSR.C3	105, 106
6305.2ZR	117
6305.C3	38, 56, 108, 127
6306.2RSR	64, 65, 122, 123, 125
6306.2ZR	52, 162, 163
6306.C3	53, 54, 56, 59
6306NR	40, 133

ÍNDICE NUMÉRICO

Nº FAG	Página	Nº FAG	Página
6306ZR	114	801023AB	29, 32
6307.2RSR	125, 134, 137, 162	801035D	74, 77, 164, 165
6307.2ZR	162, 163	801100A	44
6307.C3	144, 145	801191AD	58
6307NR	123, 134, 164	801191E	54, 58
6307RSR	121, 124, 162, 163	801191EA	54
6307ZR	52	801663AA	29, 32
6307ZRNR	62, 156, 157, 158	801794B	88, 89
6308.2RSR	121, 123, 135	803379A	149
6308N	62, 66, 67, 156, 157	803379B	149
6308NR	66, 67, 156, 157, 158	803640CC	58
6308NR.C4	52	803640CD	54, 58
6308ZRN.C3	76, 79, 92, 97	803837A.E30	44
6308ZRNR	62	803918.E30	44
6309.2RSR	121, 122, 123, 134, 135	804002BA	77, 79, 81, 83, 85, 86, 93, 101
6309.C3	166	804002BA (antigo 804002A)	161
6309NR	66, 67	804339 (NUP2212)	164
6309ZRNR	156, 157, 158	804348B	40, 154
6309ZRNR.C3	104	804379A	147, 148
6310.2RSR	121	805274 (K368A.362A)	37, 40, 61, 62, 63, 66, 71, 109, 141, 142
6310.C3	98, 158	805449 (antigo 539859D)	73, 85, 89, 95, 103, 108, 115, 116, 160, 165
6311.C3	121, 123, 124, 134, 164	805450 (antigo 546268)	73, 85, 89, 95, 103, 108, 115, 116, 160, 165
6312.C3	91, 94, 95, 107	805457 (descontinuado)	20, 30, 35, 54, 55, 56, 57, 58, 59
6314N.C3	83, 88, 89, 92, 165	805458 (descontinuado)	29, 34, 35, 36, 53, 54, 56, 57, 58, 59, 60, 127, 134
6403.2RSR.C3	67, 68, 70, 76, 78, 83, 95, 99, 151	805459 (descontinuado)	38, 39, 40
6403.C3	76, 80, 86, 87, 100, 152	805460 (descontinuado)	24, 37, 39, 40
800179B	50, 54	805461 (descontinuado)	30, 35
800179BA	50, 54	805462 (descontinuado)	25, 26, 27, 28
800179D	20, 50, 51, 53, 55, 57	805464DA	38
800574A	79, 81, 83, 85, 87, 102	805589DA	24, 29, 32, 33, 34, 35, 36, 37, 39, 54, 56, 58
800856C	30, 32, 33		

ÍNDICE NUMÉRICO

Nº FAG	Página
805589DA (antigo 542186CA)	39, 40
805589DA (antigo 803769)	54
805596A	21, 22, 31, 35, 37, 66, 67, 69, 70, 71, 122, 163
805596ABA	125, 161, 162
AK25877.25821	67, 68
AK47686.47620	67, 69, 70, 71
CRK0001	74, 77, 164, 165
E20	64, 65, 77, 96, 97, 98, 99, 104, 105, 151
F-561166	23, 48
K11590.11520	32, 33, 34
K1380.1328	62
K15106.15250X	61, 62, 66, 71, 109
K25522.25590	61
K25590.25522	61, 62, 66, 68, 71, 109, 126, 155, 156
K25877.25821	68
K2780.2720	62, 66, 69, 70, 71, 112, 141, 142
K2789.2720	39, 78, 81, 164
K31594.31520	40, 68
K33281.33462	61, 62, 110
K33287.33462	62, 66, 71, 109, 110, 131, 132, 147
K3382.3320	78, 81, 164
K33885.33822	83, 85, 88, 89, 92, 93, 95
K33889.33722	113
K33889.33822	83, 85, 89, 92, 93, 95, 114
K33889.33882	88
K33895.33822	74
K3585.3525	61, 67, 69, 70, 109, 110
K3780.3720	141, 142
K3782.3720	67, 68, 72, 110, 111, 112, 138, 155, 156
K387.382A	62, 66
K387A.382A	71, 109, 121, 139

Nº FAG	Página
K39520.39590	61
K39580.39520	113, 115
K39581.39520	61, 67, 109, 110
K39581.45220	70
K39590.39520	61, 62, 66, 67, 68, 69, 70, 71, 110, 124, 155, 156
K3982.3920	31, 37, 40, 61, 62, 63, 66, 71, 109, 121, 130, 139, 140, 141, 142, 144
K3984.3920	124, 125, 136, 138, 139, 141, 142
K42368.42584	144, 145, 147
K42381.42584	67, 68, 131, 132, 146, 147, 148, 149, 157
K42688.42620	62, 69
K45284.45220	62, 66, 68, 69, 70, 112, 122, 155
K45284.LM45220	71
K476.472	164
K47686.47620	61, 62, 110
K497.492A	75, 78, 82, 87, 90, 91
K498.492A	82, 87, 90, 91, 162, 163
K498A.492A	136
K52400.52618	68
K55200.55437	68
K559.552A	80, 82, 89, 91, 99, 100
K580.572	67, 68, 69, 71, 98, 110, 111, 112, 113, 131, 132
K59162.59412	69
K59175.59412	66, 69
K594.592A	64, 67, 68, 70, 71, 110, 111, 112, 114, 115, 116, 136
K594A.592A	68, 69, 111, 112, 113
K598A.593X	78, 80, 82, 90, 91, 97, 99, 100
K6386.6320	113, 114
K663.653	113, 115, 116
K683.672	113, 115
K68462.68712	68

ÍNDICE NUMÉRICO

Nº FAG	Página	Nº FAG	Página
K687.672	113, 114, 115, 116	KLM29749.LM29711	37, 38
K78225.78551	68	KLM300849.LM300811	30
K9285.9220	113	KLM300849.LM300811	38, 46, 47, 55, 56, 57, 58, 59
KH715345.H715311	83		21, 30, 32, 33, 34, 37, 45, 46, 47, 52,
KH913842.913810	113, 114, 115	KLM48548.LM48510	122, 124, 125, 131, 132, 133, 134,
KH913843.913810	116		136, 140, 142, 143, 145, 155
KH913843.913811	114	KLM501349.LM501310	31, 37, 39, 44, 62, 66, 71, 121,
KHM212047.HM212011	67, 68, 144		125, 134, 136, 137, 138, 147
KHM212049.HM212011	68, 69, 110, 111, 112	KLM501349.LM501314	31, 37, 128, 132, 140
KHM218248.HM218210	105, 107, 108, 115, 132,	KLM501349.LM501510	131
	145, 146, 147, 148, 149	KLM503349A.LM503310	44
KHM220149.HM220110	115	KLM603049.LM603011	30, 31, 43, 46, 47, 124, 125,
KHM803145.HM803110	66, 69		131, 132, 133, 139, 145
KHM803146.HM803110	44, 128	KLM67048.LM67010	21, 22, 34, 37, 39, 40, 56, 122,
KHM804843.HM804810	70		123, 138, 140, 142, 143
KHM804846.HM804810	67, 68	KLM78349.LM78310TVP	29, 35, 38, 39, 53
KHM807040.HM807010	66	KLM806649.LM806610	44
KHM807046.HM807010	69, 70, 83	KM12649.M12610	31, 37, 39, 40, 45, 52, 134, 136, 137, 139, 155
KHM813842.HM813810	66, 70	KM802048.M802011	37, 39, 40, 66, 67, 68, 71, 72, 125, 128,
KHM89449.HM89410	39, 128		131, 132, 137, 138, 139, 147, 155, 157
KHM911245.HM911210	113, 114, 115, 116	KM88010	39
KJHM522649.JHM522610	106, 107	KM88043.M88010	44
KJM714210	62	L17	52, 67, 68, 77, 96, 97, 98, 131, 144, 145
KJM714249.JM714210	66	M20	98, 99
KJM716649.JM716610	67, 68, 111, 112	N207E.TN.C3	56
KJM720249.JM720210	107	N2211ENR.M1.C3	107
KL44649.L44610	21, 29, 35, 37, 38, 53, 129, 130	N306E.TVP2	113, 114, 152
KLM11749.LM11710	24, 29, 30, 34, 35, 36, 37, 38, 39,	N309E.M1	96
	41, 50, 53, 54, 55, 57, 58, 59, 60	NJ205E.TVP2.C3	19
KLM11949.LM11910	21, 22, 29, 30, 31, 32, 33, 34, 35, 37,	NJ206E.TVP2	19
	39, 42, 56, 122, 124, 125, 126, 136	NJ2206E.TVP2	74, 96
KLM29749.LM29710	30, 35, 53, 57, 58	NJ2210E.TVP2.C3	166
		NJ2211E.M1	76, 79, 81, 92, 97

ÍNDICE NUMÉRICO

Nº FAG	Página
NJ2309E.TVP2.C3	115, 116
NJ304EN.TVP2	74, 96
NJ305E.TVP2.C3	84, 88, 89, 93, 95, 98, 99, 100, 101
NJ309E.TVP2	134
NJ309E.TVP2.C3	123, 128, 148, 157, 164
NJ313E.M1	166
NU206E.TVP2	115
NU208EN.TN	74
NU209EN.TVP2	76, 83, 85, 90, 91, 92, 96, 97, 98, 99, 100
NU303E.TVP2	84, 88, 89, 93, 95, 98, 99, 100, 101
NU309E.801355	146, 147, 157
NU310E.M1.C3	144, 145
NU310E.TVP2.C3	144, 145
NUP206	84
NUP2205E.TVP2	19
NUP2212E.804339	77, 81, 85, 87
NUP2212E.TVP2	114, 115
NUP304E.TVP2	102
NUP309E.548203	156, 157, 158
NUP309E.TVP	148, 157
NUP309E.TVP.C3	113, 114, 128
NUP309VH.C3	113
NUP310EJP3.C3	77, 81, 85, 87, 164, 166
NUP311EN.M1.C3	92

Nº FAG	Página
NUP312E	165
NUP314EN.M1.C3	83, 85, 88, 89, 92, 102, 164, 165
NUPJ314EN.M1.C3	83, 92
QJ208TVP.A50.80	74, 76, 83, 90, 92, 96, 97, 98, 99
QJ212TVP.E30.T42A	74, 76, 77, 79, 81, 83, 85, 87, 90, 92, 93, 98, 99, 100, 101
QJ309JP.C2	87, 93, 97, 98
QJ309N.JP.C2	157
QJ309TNH.A50.80	74, 76, 78, 79, 81, 83, 85, 90, 91, 92, 98, 99, 100, 101, 166
RO.540729	166
T2DD065	107
T2ED050	107
T2EE040	107
T7FC070.E20A	116
WBK0001	29, 35, 53
WBK0002	34, 36, 54, 55, 57, 58
WBK0003	38, 39
WBK0004	38
WBK0005	29, 32, 33, 56, 58
WBK0006	29, 30, 35, 53
WBK0007	44
WBK0008	19, 25, 26, 27, 28

Automóveis & Utilitários



2008/2009

FAG

 Agregado	 Nº FAG	Nº Original	 Motorização Data 	 Observação
--	--	--------------------	--	--

ALFA ROMEO

Alfa 145

Eixo Traseiro

Kit de roda	WBK0008	46453887	todos	todos
-------------	---------	----------	-------	-------

Alfa 2300

Eixo Dianteiro

Roda - interno	30207A	2900/62204	B/SL/TI 4	
Roda - externo	32304A	2900/623120	B/SL/TI 4	Opcional TVP

Eixo Traseiro

Roda	6208.2ZR	102121730100	B/SL/TI 4	
------	----------	--------------	-----------	--

Câmbio

Eixo intermediário	NUP2205E.TVP2	105121326000	B/SL/TI 4	<i>Sob Consulta</i>
Eixo intermediário - traseiro	NJ206E.TVP2	105121326000	B/SL/TI 4	<i>Sob Consulta</i>
Eixo secundário - traseiro	NJ205E.TVP2.C3	105121391000	B/SL/TI 4	<i>Sob Consulta</i>

Cardan

Suporte	6206.2RSR.C4	105391512300	B/SL/TI 4	<i>Sob Consulta</i>
---------	--------------	--------------	-----------	---------------------

Motor

Alternador - lado polia	6203.2RSR.C3	28043180	B/SL/TI 4	
Ar condicionado - polia	6203.2RSR	102121014101	B/SL/TI 4	

 Agregado	 Nº FAG	Nº Original	 Motorização Data  1	 Observação
---	---	-------------	--	---

AUDI

A3 / S3 / TT

Eixo Dianteiro

Roda	801136	1J0407625	Todos	A4 - PQ 34
------	--------	-----------	-------	------------

Eixo Traseiro

Roda - 5 Furos M14	800179	1J501611B/ 1J501611A		A4 - PQ 34 / Gen 2 - Sem ABS
	800179D	1J0501477A		A4 - PQ 34 / Gen 2 - Sem ABS

Embreagem

Desengate	805457 <i>(descontinuado)</i>	02A141165G	1.6 / 1.8 / 1.8L Turbo	Nacional / Importado
-----------	-------------------------------	------------	------------------------	----------------------

Câmbio

Eixo piloto - dianteiro	536906C	020311123N	todos (08/98 - 07/99)	
-------------------------	---------	------------	-----------------------	--

 Agregado	 Nº FAG	Nº Original	 Motorização Data	 Observação
--	--	--------------------	---	--

CHRYSLER

1800

Eixo Dianteiro

Roda - interno	KL44649.L44610	02072712	SE/GL/Polara	Opcional TVP ou J22C
	KLM67048.LM67010	1615339		
Roda - externo	KLM11949.LM11910	1615336	SE/GL/Polara	
Suspensão	532687	71303332	SE/GL/Polara	

Eixo Traseiro

Diferencial	KLM48548.LM48510	1671336	SE/GL/Polara	
-------------	------------------	---------	--------------	--

Embreagem

Desengate	526468	29871236		
-----------	--------	----------	--	--

Dart

Eixo Dianteiro

Roda - interno	KLM67048.LM67010	1615339		Opcional TVP ou J22C
Roda - externo	KLM11949.LM11910	1615336		

Embreagem

Desengate	526468	29871236		
-----------	--------	----------	--	--

D 100

Eixo Dianteiro

Roda - interno	KLM48548.LM48510	2986540		Opcional TVP ou J22C
Roda - externo	KLM11949.LM11910	1615336		

Embreagem

Desengate	526468	29871236		
-----------	--------	----------	--	--

D 400

Embreagem

Desengate	526468	29871236		
-----------	--------	----------	--	--

Câmbio

Eixo primário - dianteiro	500324A	2994656		
---------------------------	---------	---------	--	--

Cardan

Suporte	577189	2994921		<i>Sob Consulta</i>
---------	--------	---------	--	---------------------

D 700

Embreagem

Desengate	805596A	2991377		
-----------	---------	---------	--	--

Câmbio

Eixo primário / secundário / intermediário	528644	2995752		
--	--------	---------	--	--

Cardan

Suporte	577189	2994921		<i>Sob Consulta</i>
---------	--------	---------	--	---------------------

D 750

Embreagem

Desengate	805596A	2991377		
-----------	---------	---------	--	--

Câmbio

Eixo primário - dianteiro	500324A	2994656		
Eixo primário / secundário / intermediário	528644	2995752		

D 900

Embreagem

Desengate	805596A	2991377		
-----------	---------	---------	--	--

 Agregado	 Nº FAG	Nº Original	 Motorização Data  1	 Observação
---	---	-------------	---	---

CHRYSLER

Câmbio

Eixo primário - dianteiro	500324A	2994656		
Eixo primário / secundário / intermediário	528644	2995752		

Cardan

Suporte	577189	2994921		<i>Sob Consulta</i>
---------	--------	---------	--	---------------------

D 950

Embreagem

Desengate	805596A	2991377		
Câmbio				
Eixo primário - dianteiro	500324A	2994656		Câmbio - 4 marchas
Eixo primário / secundário / intermediário	528644	2995752		Câmbio - 5 marchas

Gran Sedan

Eixo Dianteiro

Roda - interno	KLM67048.LM67010	1615339		Opcional TVP ou J22C
Roda - externo	KLM11949.LM11910	1615336		

Embreagem

Desengate	526468	29871236		
-----------	--------	----------	--	--

Le Baron

Eixo Dianteiro

Roda - interno	KLM67048.LM67010	1615339		Opcional TVP ou J22C
Roda - externo	KLM11949.LM11910	1615336		

Embreagem

Desengate	526468	29871236		
-----------	--------	----------	--	--

Magnum

Eixo Dianteiro

Roda - interno	KLM67048.LM67010	1615339		Opcional TVP ou J22C
Roda - externo	KLM11949.LM11910	1615336		

Embreagem

Desengate	526468	29871236		
-----------	--------	----------	--	--

<p>Agregado</p>	<p>Nº FAG</p>	<p>Nº Original</p>	<p>Motorização</p> <p>Data</p> <p>1</p>	<p>Observação</p>
-----------------	---------------	--------------------	---	-------------------

CITROËN

AX / ZX

Eixo Dianteiro

Roda	548083	3350.17	1.1, 1.4, 1.6, 1.8, 2.0L	
------	--------	---------	--------------------------	--

Eixo Traseiro

Roda	546467	373021	1.1, 1.4, 1.6, 1.8, 2.0L / 1.8 e 1.9L D	Sem ABS
------	--------	--------	--	---------

C3

Eixo Dianteiro

Roda	F-561166	335032	todos	Sem ABS
------	----------	--------	-------	---------

Eixo Traseiro

Roda	546467	373021	1.4 e 1.6L - Tambor	Sem ABS
------	--------	--------	---------------------	---------

Xsara

Eixo Dianteiro

Roda	548083	332631	1.4, 1.6L e 1.5L D	
------	--------	--------	--------------------	--

Eixo Traseiro

Roda	546467	373021	1.4, 1.6, 1.8 e 2.0L / 1.5L D - Tambor	Sem ABS
------	--------	--------	---	---------

 Agregado	 Nº FAG	Nº Original	 Motorização Data	 Observação
---	---	-------------	---	---

DAEWOO

Cielo

Eixo Dianteiro

Roda	805589DA		(até 1998)	
------	----------	--	------------	--

Eixo Traseiro

Roda - interno	518772A	09265-29001	todos	
Roda - externo	KLM11749.LM11710	09267-34002	(a partir de 98)	

Espero

Eixo Dianteiro

Roda	805589DA		16V (todos até 06/96)	
------	----------	--	-----------------------	--

Eixo Traseiro

Roda - interno	518772A	09265-29001	16V (todos até 06/96)	
Roda - externo	KLM11749.LM11710	2667866	16V (todos até 06/96)	

Embreagem

Desengate	805460 <i>(descontinuado)</i>		2.0L (todos)	
-----------	-------------------------------	--	--------------	--

Lanos

Eixo Dianteiro

Roda	540466B	09267-34002	1.6L - 16 V - Sem ABS (todos)	
------	---------	-------------	-------------------------------	--

Eixo Traseiro

Roda - interno	518772A	09265-29001	1.6L - 16 V - Sem ABS (todos)	
Roda - externo	KLM11749.LM11710	2667866	1.6L - 16 V - Sem ABS (todos)	

Nubira

Eixo Dianteiro

Roda	805589DA		1.6L (todos)	
------	----------	--	--------------	--

Eixo Traseiro

Roda - interno	518772A	09265-29001	1.6L (todos)	
Roda - externo	KLM11749.LM11710	2667866	1.6L (todos)	

Racer

Eixo Dianteiro

Roda	540466B	09267-34002	1.8L - Sem ABS (todos)	
------	---------	-------------	------------------------	--

Eixo Traseiro

Roda - interno	518772A	09265-29001	1.8L (todos)	
Roda - externo	KLM11749.LM11710	2667866	1.8L (todos)	

 Agregado	 Nº FAG	Nº Original	 Motorização Data 	 Observação
--	--	--------------------	--	--

FIAT

147 / Oggi / Panorama / Pick-up / Spazio

Eixo Dianteiro

Roda	545312DA	433930080		
------	----------	-----------	--	--

Eixo Traseiro

Cubo de Roda	805267	7526622	(até 1989)	
--------------	--------	---------	------------	--

Embreagem

Desengate	805463	467434070 / 50008192 / 7681283		Todos - Câmbio C-506 e C-513 <i>Substitui o FAG 563557</i>
-----------	--------	--------------------------------	--	---

Câmbio

Lateral da coroa - dir. / esq.	527046TVP	75063820		
--------------------------------	-----------	----------	--	--

Motor

Alternador - lado coletor	6201.2RSR.C3	28043160		Bosch exceto 70A / Opcional 6201.2ZR.C3
	62201.2RSR.C3			Bosch 70A / <i>Sob Consulta</i>
Alternador - lado polia	6203.2RSR.C3	28043180		Bosch exceto 70A

Brava

Eixo Dianteiro

Roda	579794DA	46773662	todos	
------	----------	----------	-------	--

Eixo Traseiro

Kit de roda	WBK0008	46453887	todos	
-------------	---------	----------	-------	--

Embreagem

Desengate	805462 (<i>descontinuado</i>)	50011045	1.8L - 16V	
-----------	---------------------------------	----------	------------	--

Doblò

Eixo Dianteiro

Roda	579794DA	46773662	todos	
------	----------	----------	-------	--

Eixo Traseiro

Kit de roda	WBK0008	46453887	todos	
-------------	---------	----------	-------	--

Embreagem

Desengate	805462 (<i>descontinuado</i>)	50011045	todos	
-----------	---------------------------------	----------	-------	--

Ducato

Eixo Dianteiro

Coroa - dir./esq.	32010X	4330647		
-------------------	--------	---------	--	--

Idea

Eixo Dianteiro

Roda	567918DA 579794DA	5947564 82390273	1.4L outros	
------	----------------------	---------------------	----------------	--

Eixo Traseiro

Cubo de roda	805267	7526622		
--------------	--------	---------	--	--

Embreagem

Desengate	805463	467434070 / 50008192 / 7681283		
-----------	--------	--------------------------------	--	--

Câmbio

Lateral da coroa - dir. / esq.	527046TVP	75063820		
--------------------------------	-----------	----------	--	--

Motor

Alternador - lado coletor	6201.2RSR.C3	28043160		Bosch exceto 70A / Opcional 6201.2ZR.C3
	62201.2RSR.C3			Bosch 70A / <i>Sob Consulta</i>
Alternador - lado polia	6203.2RSR.C3	28043180		Bosch exceto 70A

 Agregado	 Nº FAG	Nº Original	 Motorização Data	 Observação
--	--	--------------------	--	--

FIAT

Elba

Eixo Dianteiro

Roda	567918DA 579794DA	5947564 82390273	(até modelo 93) (após 94)	
------	----------------------	---------------------	------------------------------	--

Eixo Traseiro

Cubo de roda	805267	7526622	(até 1989)	
--------------	--------	---------	------------	--

Embreagem

Desengate	805463	467434070 / 50008192 / 7681283		Todos - Câmbio C-506 e C-513 <i>Substitui o FAG 563557</i>
-----------	--------	-----------------------------------	--	--

Câmbio

Lateral da coroa - dir. / esq.	527046TVP	75063820	Motor - 1.3 e 1.5L	
--------------------------------	-----------	----------	--------------------	--

Motor

Alternador - lado coletor	6201.2RSR.C3	28043160		Bosch exceto 70A / Opcional 6201.2ZR.C3
Alternador - lado polia	62201.2RSR.C3 6203.2RSR.C3	28043180		Bosch 70A / <i>Sob Consulta</i> Bosch exceto 70A

Fiorino

Eixo Dianteiro

Roda	545312DA 567918DA 579794DA	7510753 5947564 82390273 / 464238690	(até 10/85) (10/85 até 1993) (após 94)	
------	----------------------------------	--	--	--

Eixo Traseiro

Cubo de roda	805267	7526622	(até 1989)	Cubo
--------------	--------	---------	------------	------

Embreagem

Desengate	805463	467434070 / 50008192 / 7681283		Todos - Câmbio C-506 e C-513 <i>Substitui o FAG 563557</i>
-----------	--------	-----------------------------------	--	--

Câmbio

Lateral da coroa - dir. / esq.	527046TVP	75063820		
--------------------------------	-----------	----------	--	--

Motor

Alternador - lado coletor	6201.2RSR.C3	28043160		Bosch exceto 70A / Opcional 6201.2ZR.C3
Alternador - lado polia	62201.2RSR.C3 6203.2RSR.C3	28043180		Bosch 70A / <i>Sob Consulta</i> Bosch exceto 70A

Marea / Marea Weekend

Eixo Dianteiro

Roda	579794DA	7555466 / 59890990	1.8L - 16V e Turbo	
------	----------	--------------------	--------------------	--

Eixo Traseiro

Kit de roda	WBK0008	46453887	todos	
-------------	---------	----------	-------	--

Embreagem

Desengate	805462 <i>(descontinuado)</i>	50011045	1.8L - 16V e Turbo 2.4L - 20V ELX	Marea e Marea Weekend
-----------	-------------------------------	----------	--------------------------------------	-----------------------

Palio / Palio Weekend / Siena

Eixo Dianteiro

Roda	579794DA 567918DA	46773662 46439334 / 5947564	1.6 e 1.8L Todos	Weekend Adventure Todos exceto Adventure / Siena 1.8L Opcional 801802CA
Suspensão	562300A	7525745		

 Agregado	 Nº FAG	Nº Original	 Motorização	 Data	 Observação
--------------	------------	-------------	-----------------	----------	----------------

FIAT

Eixo Traseiro

Kit de roda	WBK0008	46453887	todos	
-------------	---------	----------	-------	--

Câmbio

Lateral da coroa - dir. / esq.	527046TVP	75063820		
--------------------------------	-----------	----------	--	--

Prêmio

Eixo Dianteiro

Roda	567918DA	5947564	(até modelo 93)	
	579794DA	82390273	(após 94)	

Embreagem

Desengate	805463	467434070 / 50008192 / 7681283		Todos - Câmbio C-506 e C-513 <i>Substitui o FAG 563557</i>
-----------	--------	--------------------------------	--	---

Câmbio

Lateral da coroa - dir. / esq.	527046TVP	75063820	Motor - 1.3, 1.5 e 1.6L	
--------------------------------	-----------	----------	-------------------------	--

Motor

Bomba d'água - direito	62302.2RSR.C3	7596807	Motor - 1.6L	<i>Sob Consulta</i>
Bomba d'água - esquerdo	62202.2RSR.C3	7596806		

Stilo

Eixo Traseiro

Kit de roda	WBK0008	46453887	todos	
-------------	---------	----------	-------	--

Embreagem

Desengate	805462 <i>(descontinuado)</i>	50011045	todos	
-----------	-------------------------------	----------	-------	--

Strada

Eixo Dianteiro

Roda	579794DA	5890987	1.5L - 8V / 1.6L - 8V e 16V	
------	----------	---------	-----------------------------	--

Câmbio

Lateral da coroa - dir. / esq.	527046TVP	75063820		
--------------------------------	-----------	----------	--	--

Tempra

Eixo Dianteiro

Roda	579794DA	5890987 / 82390273	Motor - 2.0L - 8V e 16V	
Suspensão	562300A	7525745	Motor - 2.0L - 16V	

Eixo Traseiro

Kit de roda	WBK0008	46453887	todos - 8V	
-------------	---------	----------	------------	--

Embreagem

Desengate	805462 <i>(descontinuado)</i>	50011045	8V e 16V	Exceto Style e Turbo
-----------	-------------------------------	----------	----------	----------------------

Câmbio

Eixo primário - lado motor	568611 <i>(descontinuado)</i>	59999690	Motor - 2.0L - 16V	<i>Sob Consulta / Estoque</i>
Eixo primário - lado oposto	563832 <i>(descontinuado)</i>	5891748		
Eixo secundário - lado motor	549486	7470201	Motor - 2.0L - 16V	
Lateral da coroa - dir. / esq.	32009XA	4393442	Motor - 2.0L - 16V	
Ponta semi-eixo	63006.2RSR.C4	4391365	Motor - 2.0L - 16V	

Motor

Alternador - lado polia	62201.2RSR.C3	7075304		<i>Sob Consulta</i>
	6303.2RSR.C3	7075304		

 Agregado	 Nº FAG	Nº Original	 Motorização Data	 Observação
---	---	-------------	--	---

FIAT

Tipo

Eixo Dianteiro

Roda	548083 579794DA	59890990 / 7555466 46439334	1.6L 2.0L	
------	--------------------	--------------------------------	--------------	--

Eixo Traseiro

Kit de roda	WBK0008	46453887	todos	
-------------	---------	----------	-------	--

Embreagem

Desengate	805462 <i>(descontinuado)</i>	50011045	1.6 e 2.0L	
-----------	-------------------------------	----------	------------	--

Uno

Eixo Dianteiro

Roda	545312DA	433930080	(até 10/85)	
	567918DA	5947564	(após 10/85)	
	579794DA	467736621	(94-96)	Uno Turbo

Eixo Traseiro

Cubo de roda	805267	7526622	todos	
--------------	--------	---------	-------	--

Embreagem

Desengate	805463	467434070 / 50008192 / 7681283		Todos - Câmbio C-506 e C-513 <i>Substitui o FAG 563557</i>
-----------	--------	-----------------------------------	--	--

Câmbio

Lateral da coroa - dir. / esq.	527046TVP	75063820	Motor - Mille 1.3, 1.5 e 1.6L	
--------------------------------	-----------	----------	-------------------------------	--

Motor

Alternador - lado coletor	6201.2RSR.C3	28043160		Bosch exceto 70A / Opcional 6201.2ZR.C3
	62201.2RSR.C3			Bosch 70A / <i>Sob Consulta</i>
Alternador - lado polia	6203.2RSR.C3	28043180		Bosch exceto 70A
Bomba d'água - direito	62302.2RSR.C3	7596807	Motor - 1.6L	<i>Sob Consulta</i>
Bomba d'água - esquerdo	62202.2RSR.C3	7596806		

 Agregado	 Nº FAG	Nº Original	 Motorização	 Data	 Observação
--------------	------------	-------------	-----------------	----------	----------------

FORD

Aero Willys

Eixo Traseiro

Roda	577188A	06AW1225B		<i>Sob Consulta</i>
------	---------	-----------	--	---------------------

Embreagem

Desengate	526469	48123	Motor 6 cilindros	<i>Sob Consulta</i>
	532661	D1 FZ7548A	Motor 4 cilindros	

Belina / Belina II / Corcel / Corcel II / Del Rey / Pampa

Eixo Dianteiro

Roda - interno	KLM78349.LM78310TVP	11427548/11427549	(após 04/70)	
Roda - externo				

Eixo Traseiro

Roda - interno	KL44649.L44610	527994/527995		Opcional TVP ou J22C
Roda - externo	30304A	49979	(até 77)	Opcional TVP ou J22C
	KLM11949.LM11910	B5A1216A/B5A1217A	(após 77)	

Embreagem

Desengate	805458 <i>(descontinuado)</i>	088141165B	Motor 1.4 e 1.6L	<i>Sob Consulta / Estoque</i>
	540846 <i>(descontinuado)</i>	59098	Motor 1.4 e 1.6L	

Câmbio

Eixo primário - dianteiro	525240TVP	BD1M7025 A		<i>Sob Consulta</i>
Eixo primário - traseiro	32304A	BD1M7A453A		Opcional TVP
	544014B	86NU7R065A		Câmbio 5 marchas / antigo 544014A
Eixo secundário	514137TVP	BD1M7N430 A		
Lateral da coroa - esq.	30207A	8575681		

Motor

Alternador - dianteiro	6203.2RSR.C3	80227		Wapsa
Alternador - traseiro	6200.2RSR.C3	80235		Wapsa / <i>Sob Consulta</i>
Bomba d'água - dianteiro	6202ZR.C3	46558		<i>Sob Consulta</i>
Bomba d'água - traseiro	6202RSR.C3	46557		<i>Sob Consulta</i>

Courier

Eixo Dianteiro

Roda	805589DA		(a partir de 02/94)	antigo 542186A
------	----------	--	---------------------	----------------

EcoSport

Eixo Dianteiro

Roda	801663AA	2S611215BC	Todos	Com ABS e sem ABS
------	----------	------------	-------	-------------------

Eixo Traseiro

Roda	801023AB	2S5/1238/AC	Todos	4 x 2 / Com ABS e sem ABS
	801663AA	—		4 x 4 / Com ABS e sem ABS

Escort

Eixo Dianteiro

Roda - interno e externo	540484A	81AB1215AB	1.6 e 1.8L (até 93)	
Kit de roda	WBK0006	81AB1215AB	1.4, 1.6 e 1.8L (até 93)	
Roda	805589DA	547407025	1.6 e 1.8L (após 93)	
Suspensão	568928	83BB3K099AB	1.6 e 1.8L (após 93)	<i>Sob Consulta</i>
Suspensão - conjunto	577326 <i>(descontinuado)</i>	547412249	1.6 e 1.8L	<i>Sob Consulta</i>

Eixo Traseiro

Kit de roda	WBK0005	096FXIA049AB	todos (a partir de 93)	
	WBK0001	72GB1200AA/ 11527972	1.4, 1.6 e 1.8L (até 93)	até 1993
Roda interno e externo	572428	547405645B	1.6 e 1.8L (após 10/93)	Opcional TVP ou J22C
Roda - interno	518772A	72GB1200AA	(até 10/93)	Opcional TVP ou J22C
Roda - externo	KLM11749.LM11710	11527972	(até 10/93)	Opcional TVP ou J22C

 Agregado	 Nº FAG	Nº Original	 Motorização Data	 Observação
---	---	-------------	--	---

FORD

Embreagem

Desengate	805457 <i>(descontinuado)</i> 805461 <i>(descontinuado)</i>	02A141165G 77FB7548CA	1.0L - AE (após 94) 1.6 e 1.8L - CHT (até 93)	Câmbio MQ
-----------	--	--------------------------	--	-----------

Câmbio

Eixo piloto - dianteiro	536906C	81TT7025BA	1.0 e 1.8L (83 - 94)	
Eixo primário - lado motor	562495A.H75.T29A 567408A	085311123D 02A311123A	1.6 e 1.8L	Câmbio MQ-02AJJ / <i>Sob Consulta</i>
Eixo primário - traseiro	532863	77TT7025BA	(até 93)	Câmbio 4 marchas / <i>Sob Consulta</i>
Eixo secundário	800856C	96WT7065BA	(após 97)	Câmbio IB5 / antigo 800856 verificar anel trava
Eixo secundário - lado oposto	KLM29749.LM29710	003519185	1.6 e 1.8L (93 - 96)	Câmbio MQ 02AJJ / <i>Sob Consulta</i>
Eixo secundário - lado volante	518772A	311405625C	1.6 e 1.8L (93 - 96)	Câmbio MQ 02AJJ / Opcional TVP ou J22C
Lateral da coroa - esq.	KLM300849.LM300811	113517185B	1.6 e 1.8L (93 - 97)	Câmbio MQ 02AJJ

Motor

Alternador - lado coletor	6201.2RSR.C3	ZBC903221	CHT/AE 1.6L (até 93) 1.6, 1.8 e 2.0L (após 93)	Opcional 6201.2ZR.C3
Alternador - lado polia	6203.2RSR.C3 6303.2RSR.C3	7RA10094A 80227	CHT/AE 1.6L (até 93) 1.6, 1.8 e 2.0L (após 93)	

Escort Hobby

Eixo Dianteiro

Roda - interno e externo	540484A	81AB1215AB	1.0L	
Kit de roda	WBK0006			
Suspensão	568928	83BB3K099AB	1.0L	<i>Sob Consulta</i>
Suspensão - conjunto	577326 <i>(descontinuado)</i>	547412249		

Eixo Traseiro

Roda - interno	518772A	72GB1200AA	1.0L	Opcional TVP ou J22C
Roda - externo	KLM11749.LM11710	11527972		

Câmbio

Eixo primário - dianteiro	566095 <i>(descontinuado)</i>	81TT7025BA	1.0L	<i>Sob Consulta</i>
Eixo primário - traseiro	532863	77TT025BA		
Eixo secundário - dianteiro	541653	81TT7065AA		

Explorer

Eixo Dianteiro

Roda - interno	KLM603049.LM603011	B7A4221B/B7A4222B	4 x 4 (até 95)	
Roda - externo				

F-100

Eixo Dianteiro

Roda - interno	KLM48548.LM48510	B7C1200A	(até 83)	Opcional TVP ou J22C
Roda - externo	KLM11949.LM11910	B5A1216A/B5A1217A	(até 83)	

Embreagem

Desengate	526468	BC4N7580A	Motor diesel	
-----------	--------	-----------	--------------	--

Motor

Alternador - dianteiro	6203.2RSR.C3	7RA10094A		
Polia tensora	6204	WD8T9K913B		

F-1000

Eixo Dianteiro

Roda - interno	KLM48548.LM48510 KLM603049.LM603011	B7C1200A B7A4221B/B7A4222B	4 x 2 (após 90) / 4 x 4 (após 93)	Eixo Albarus mod. 46
----------------	--	-------------------------------	-----------------------------------	----------------------

 Agregado	 Nº FAG	Nº Original	 Motorização	 Data	 Observação
--------------	------------	-------------	-----------------	----------	----------------

FORD

Roda - externo	KLM11949.LM11910	B5A1216A/B5A1217A	(até 83)	Opcional TVP ou J22C
	KLM501349.LM501314	B7A4221A/B7A4222A	4 x 2 (após 90) / 4 x 4 (após 93)	Eixo Albarus mod. 46
	KM12649.M12610	C1W1215A ou C3SZ1216+1217A	(após 92)	Opcional TVP ou J22C

Embreagem				
Desengate	805596A	TEG141165	Motor MWM - 4x4	

Motor				
Alternador - dianteiro	6203.2RSR.C3	7RA10094A		
Polia tensora	6204	WD8T9K913B		

F-2000

Eixo Dianteiro				
Roda - interno	KLM603049.LM603011	B7A4221B/B7A4222B	(após 1980)	
	KLM501349.LM501310	B7A4221A/B7A4222A		

Motor				
Alternador - dianteiro	6203.2RSR.C3	7RA10094A		
Polia tensora	6204	WD8T9K913B		

F-350

Eixo Dianteiro				
Roda - interno	KLM501349.LM501310	B7A4221A/B7A4222A	(após 71)	

Embreagem				
Desengate	526468	BC4N7580A		

Câmbio				
Eixo primário - dianteiro	500324A	8MTNH7025A		Câmbio 4 marchas

Cardan				
Suporte	577187A	B9TZ4840A		<i>Sob Consulta / antigo 509213.88107</i>

Motor				
Alternador - dianteiro	6203.2RSR.C3	7RA10094A		
Polia tensora	6204	WD8T9K913B		

F-400

Eixo Dianteiro				
Roda - interno	KLM501349.LM501310	B7A4221A/B7A4222A	(75-77)	

Câmbio				
Eixo primário - dianteiro	500324A	8MTNH7025A		Câmbio 4 marchas

Cardan				
Suporte	577187A	B9TZ4840A		<i>Sob Consulta / antigo 509213.88107</i>

Motor				
Alternador - dianteiro	6203.2RSR.C3	7RA10094A		
Polia tensora	6204	WD8T9K913B		

F-4000

Eixo Dianteiro				
Roda - interno	KLM603049.LM603011	B7A4221B/B7A4222B	(após 75)	
	KLM501349.LM501310	B7A4221A/B7A4222A	(após 82)	

Eixo Traseiro				
Roda - externo	K3982.3920	B6T1243A/1244A	(após 82)	

Embreagem				
Desengate	805596A	TEG141165	Motor MWM 4,3 ton.	

 Agregado	 Nº FAG	Nº Original	 Motorização Data	 Observação
---	---	-------------	--	---

FORD

Cardan				
Suporte	577187A	B9TZ4840A		<i>Sob Consulta / antigo 509213.88107</i>

Motor				
Alternador - dianteiro	6203.2RSR.C3	7RA10094A		
Polia tensora	6204	WD8T9K913B		

F-75				
Eixo Dianteiro				
Pino de manga	K11590.11520	16176	4 x 4	

Eixo Traseiro				
Roda	577188A	06AW1225B	4 x 4	<i>Sob Consulta</i>

Embreagem				
Desengate	526469	48123	Motor 6 cilindros	
	532661	D1 FZ7548A	Motor 4 cilindros	<i>Sob Consulta</i>

Motor				
Alternador - dianteiro	6203.2RSR.C3	80227 e 84989		Wapsa - 4 x 4 e Bosch - 4 x 4
Alternador - traseiro	6200.2RSR.C3	80235		Wapsa - 4 x 4 e
	6201.2RSR.C3	84990		Bosch - 4 x 4 / <i>Sob Consulta</i>
Dinamo - dianteiro e traseiro	6202	80339		4x4
Dinamo - dianteiro	6203.2ZR	84989		

Fiesta				
Eixo Dianteiro				
Roda	805589DA	547407025	Todos	

Eixo Traseiro				
Roda interno e externo	572428	547405645B	(após 10/93)	Opcional TVP ou J22C
Kit de roda	WBK0005	096FXIA049AB	todos (96 - 02)	1996-2002

Câmbio				
Eixo piloto - dianteiro	536906C	81TT7025BA	1.0 e 1.8L (94 - 95)	
Eixo secundário	800856C	96WT7065BA	(após 97)	Câmbio IB5 - antigo 800856 - verificar anel trava

Fiesta Novo				
Eixo Dianteiro				
Roda	801663AA	2S651215AA	todos (a partir de 02)	Com e sem ABS

Eixo Traseiro				
Roda	801023AB	2S651238AC	todos (a partir de 02)	Com e sem ABS

Focus				
Eixo Dianteiro				
Roda	801663AA	98AX1215BB	todos	Com e sem ABS

Eixo Traseiro				
Dif. Lateral da coroa dir. / esq.	574963C.H49A	97ZT4220AA	(a partir de 1993)	Câmbio manual 5 marchas
Roda	801023AB	98AB1238AD	todos	Com e sem ABS

Câmbio				
Eixo secundário	578184B.H49A	97ZT7A043BA	todos	

Galaxie 500				
Eixo Dianteiro				
Roda - interno	KLM48548.LM48510	B7C1200A		Opcional TVP ou J22C
Roda - externo	KLM11949.LM11910	B5A1216A/B5A1217A		

Eixo Traseiro				
Roda	577188A	06AW1225B		<i>Sob Consulta</i>

 Agregado	 Nº FAG	Nº Original	 Motorização Data	 Observação
--------------	------------	-------------	-------------------------	----------------

FORD

Embreagem

Desengate	526468	BC4N7580A	(até 75)	
-----------	--------	-----------	----------	--

Itamarati

Eixo Traseiro

Roda	577188A	06AW1225B		<i>Sob Consulta</i>
------	---------	-----------	--	---------------------

Embreagem

Desengate	526469	48123	Motor 6 cilindros	<i>Sob Consulta</i>
	532661	D1 FZ7548A	Motor 4 cilindros	

Jeep

Eixo Dianteiro

Pino de manga	K11590.11520	16176	4 x 4	
---------------	--------------	-------	-------	--

Eixo Traseiro

Roda	577188A	06AW1225B		<i>Sob Consulta</i>
------	---------	-----------	--	---------------------

Embreagem

Desengate	526469	48123	Motor 6 cilindros - 4 x 4	<i>Sob Consulta</i>
	532661	D1 FZ7548A	Motor 4 cil - 4 x 4	

Motor

Alternador - dianteiro	6203.2RSR.C3	80227	Wapsa - 4 x 4	
		84989		
Alternador - traseiro	6200.2RSR.C3 6201.2RSR.C3	80235	Wapsa - 4 x 4	<i>Sob Consulta</i>
		84990		
Dinamo - dianteiro	6202.C3 6203.2RSR.C3	80339	4 x 4	
		84989		
Dinamo - traseiro	6202.C3	80339	4 x 4	

Ka

Eixo Dianteiro

Roda	805589DA	96FB1215AA		antigo 542186A
------	----------	------------	--	----------------

Eixo Traseiro

Kit de roda	WBK0005	096FXIA049AB	todos (a partir de 97)	<i>Sob Consulta</i>
Roda		547405645B	todos	
		547405645B		

Câmbio

Eixo secundário	800856C	96WT7065BA	Câmbio IB5	Câmbio IB5 - antigo 800856 verificar anel trava
-----------------	---------	------------	------------	--

Landau

Eixo Dianteiro

Roda - interno	KLM48548.LM48510 KLM11949.LM11910	B7C1200A		Opcional TVP ou J22C
Roda - externo		B5A1216A/B5A1217A		

Eixo Traseiro

Roda	577188A	06AW1225B		<i>Sob Consulta</i>
------	---------	-----------	--	---------------------

Embreagem

Desengate	526468	BC4N7580A	(até 75)	
-----------	--------	-----------	----------	--

Limited

Eixo Dianteiro

Roda - interno	KLM48548.LM48510 KLM11949.LM11910	B7C1200A		Opcional TVP ou J22C
Roda - externo		B5A1216A/B5A1217A		

 Agregado	 Nº FAG	Nº Original	 Motorização Data	 Observação
---	---	-------------	--	---

FORD

Eixo Traseiro

Roda	577188A	06AW1225B		<i>Sob Consulta</i>
------	---------	-----------	--	---------------------

Embreagem

Desengate	526468	BC4N7580A	(até 75)	
-----------	--------	-----------	----------	--

Maverick

Eixo Traseiro

Roda	577188A	06AW1225B		<i>Sob Consulta</i>
------	---------	-----------	--	---------------------

Embreagem

Desengate	526469	48123	Motor 6 cilindros	<i>Sob Consulta</i>
	532661	D1 FZ7548A	Motor 4 cilindros	

Mondeo

Eixo Traseiro

Dif. Lateral da coroa dir. / esq.	574963C.H49A	97ZT4220AA	(a partir de 1993)	Câmbio manual 5 marchas
-----------------------------------	--------------	------------	--------------------	-------------------------

Câmbio

Eixo secundário	578184B.H49A	97ZT7A043BA	Todos (a partir de 1993)	
-----------------	--------------	-------------	--------------------------	--

Ranger

Eixo Dianteiro

Roda-interno	KLM67048.LM67010		Todos 4 x 2 (até 1995)	
Roda-externo	KLM48548.LM48510		Todos 4 x 2 (após 1995)	
Roda-externo	KLM11949.LM11910		Todos 4 x 2 (até 1995)	

Royale

Eixo Dianteiro

Roda dianteira	805589DA	OE96FB1215AA	(após 94)	
	540733DA	OE811407625.1	(até 94)	
Suspensão	568927A	412323	1.8 e 2.0L	

Eixo Traseiro

Kit de roda	WBK0002		1.8 e 2.0L (91 - 97)	
Roda-interno	518772A		1.8 e 2.0L (91 - 97)	
Roda-externo	KLM11749.LM11710		1.8 e 2.0L (91 - 97)	

Embreagem

Desengate	805458 <i>(descontinuado)</i>	088141165B	1.8 e 2.0L	antigo 517965C e 803993
-----------	-------------------------------	------------	------------	-------------------------

Motor

Alternador - lado coletor	6201.2RSR.C3	ZBC903221		Bsch / Opcional 6201.2ZR.C3
Alternador - lado polia	6203.2RSR.C3	7RA10094A		Bosch

Rural

Eixo Dianteiro

Pino de manga	K11590.11520	16176	4 x 4	
---------------	--------------	-------	-------	--

Eixo Traseiro

Roda	577188A	06AW1225B	(após 08/68)	<i>Sob Consulta</i>
------	---------	-----------	--------------	---------------------

Embreagem

Desengate	526469	48123	Motor 6 cilindros - 4 x 4	<i>Sob Consulta</i>
	532661	D1 FZ7548A	Motor 4 cilindros	

Motor

Alternador - dianteiro	6203.2RSR.C3	80227	Wapsa - 4 x 4	
Alternador - traseiro	6200.2RSR.C3	80235	Wapsa - 4 x 4	<i>Sob Consulta</i>
Dinamo - dianteiro / traseiro	6202	80339	4 x 4	
Alternador - dianteiro	6203.2RSR.C3	84989	Bosch - 4 x 4	

Agregado	Nº FAG	Nº Original	Motorização Data 1	Observação
----------	--------	-------------	------------------------	------------

FORD

Dinamo - dianteiro	6203.2ZR	84989	4 x 4	
Alternador - traseiro	6201.2RSR.C3	84990	Bosch - 4 x 4	

Scala

Eixo Dianteiro

Roda - interno	KLM78349.LM78310TVP	11427548/11427549		
Roda - externo				

Eixo Traseiro

Roda - interno	KL44649.L44610	527994/527995		Opcional TVP ou J22C
Roda - externo	KLM11949.LM11910	B5A1216A/B5A1217A		

Embreagem

Desengate	540846 <i>(descontinuado)</i> 805458 <i>(descontinuado)</i>	59098 088141165B	1.4 e 1.6L	<i>Sob Consulta</i>
-----------	--	---------------------	------------	---------------------

Câmbio

Eixo primário - dianteiro	525240TVP 32304A	BD1M7025 A BD1M7A453A		<i>Sob Consulta</i> Opcional TVP
Eixo primário - traseiro	544014B	86NU7R065A	Câmbio 5 marchas	Câmbio 5 marchas / antigo 544104A
Eixo secundário	514137TVP	BD1M7N430 A		

Motor

Alternador - dianteiro	6203.2RSR.C3	80227	Wapsa	
Alternador - traseiro	6200.2RSR.C3	80235	Wapsa	

Super Cab

Embreagem

Desengate	805596A	TEG141165	Motor MWM	
-----------	---------	-----------	-----------	--

Verona

Eixo Dianteiro

Kit de roda	WBK0006		1.6, 1.8 e 2.0L (89 - 93)	
Roda	540484A 805589DA	81AB1215AB 547407025	1.6 e 1.8L (até 93) 1.6 e 1.8L (após 93)	antigo 542186A
Suspensão	568928	83BB3K099AB		<i>Sob Consulta</i>

Eixo Traseiro

Kit de roda	WBK0001		1.6, 1.8 e 2.0L (89 - 96)	
Roda	572428	547405645B	(após 10/93)	
Roda - interno	518772A	72GB1200AA	(até 10/93)	Opcional TVP ou J22C
Roda - externo	KLM11749.LM11710	11527972	1.6 e 1.8L (89 - 96) (até 10/93)	Kit WBK 0002 Opcional TVP ou J22C

Embreagem

Desengate	805457 <i>(descontinuado)</i> 805461 <i>(descontinuado)</i>	02A141165G 77FB7548CA	1.6 e 1.8L - AP (93 - 96) 1.6 e 1.8L - CHT (até 93)	Câmbio MQ
-----------	--	--------------------------	--	-----------

Câmbio

Eixo primário - lado motor	562495A.H75.T29A 567408A	085311123D 02A311123A	(após 93)	<i>Sob Consulta</i>
Eixo secundário - lado oposto	KLM29749.LM29710	003519185		
Eixo secundário - lado volante	518772A	311405625C	(após 93)	Opcional TVP ou J22C

Motor

Alternador - lado coletor	6201.2RSR.C3	ZBC903221	1.6 e 1.8L (após 93)	Opcional 6201.2ZR.C3
Alternador - lado polia	6203.2RSR.C3	7RA10094A 80227	CHT/AE 1.6L (até 93) 1.6 e 1.8L (após 93)	

 Agregado	 Nº FAG	Nº Original	 Motorização Data	 Observação
---	---	-------------	---	---

FORD

Versailles

Eixo Dianteiro

Roda dianteira	805589DA	OE96FB1215AA	(após 94)	
	540733DA	OE811407625.1	(até 94)	
Suspensão	568927A	412323	1.8 e 2.0L	

Eixo Traseiro

Kit de roda	WBK0002			
Roda - interno	518772A		1.8 e 2.0L (91 - 97)	
Roda - externo	KLM11749.LM11710			

Embreagem

Desengate	805458 <i>(descontinuado)</i>	088141165B	Motor Auto Peças 1.8 e 2.0L	antigo 517965C e 803993
-----------	-------------------------------	------------	-----------------------------	-------------------------

Motor

Alternador - lado coletor	6201.2RSR.C3	ZBC903221	Bosch	Opcional 6201.2ZR.C3
Alternador - lado polia	6203.2RSR.C3	7RA10094A	Bosch	

 Agregado	 Nº FAG	Nº Original	 Motorização	 Data	 Observação
--------------	------------	-------------	-----------------	----------	----------------

GENERAL MOTORS

A-C- D 10/ 14/ 15/ 20/ 40, Bonanza / Veraneio, D1000

Eixo Dianteiro

Roda - interno	KLM501349.LM501310	9420095	(após 80)	A - 40, C-40, D-40
	KLM48548.LM48510	457052		
Roda - externo	KM12649.M12610	457049	(após 80)	Opcional TVP ou J22C
	KLM11949.LM11910	111055109		A - 40, C-40, D-40

Eixo traseiro

Roda	577188A	7325084		<i>Sob Consulta</i>
Roda - interno	K3982.3920	94630960		
Roda - externo	805274 (K368A.362A)	94630962		
Diferencial - pinhão dianteiro	KM802048.M802011	9418356	(após 85)	

Cardan

Suporte	577187A (antigo 509213.88107) 577189	3760527		<i>Sob Consulta</i>
		9298995	(após 75 - D88508)	

Embreagem

Desengate	804335	900018	GM / Maxion (álc., gas. e diesel) (64 - 97)	Opcional 528822AA
	805596A	94609466	Motor Perkins (após 9/80)	A - 60, C-60, D-60

Câmbio

Eixo primário	500324A	04632995	(após 64)	Câmbio 4 m.
Eixo primário - dianteiro	KM802048.M802011	3342148		Câmbio Clark Delta
	K2789.2720	93209057		
Eixo primário - traseiro	801077	3342035		Câmbio Clark Delta
	528644	7326379 / 94632998	Motor Perkins	Câmbio Clark 5 m.
Eixo intermediário - traseiro	528644	7326379 / 94632998	Motor Detroit	
Eixo secundário	801078	3342039		Câmbio Clark Delta
Eixo secundário - traseiro	528644	7326379 / 94632998	Motor Perkins	Câmbio Clark 5 m.

Motor

Polia tensora - lado coletor	6205ZR	94642765		Compressor de ar
------------------------------	--------	----------	--	------------------

Astra

Eixo Dianteiro

Roda	805589DA		Motor 2.0L - 16V (até 02/96)	
------	----------	--	------------------------------	--

Eixo Traseiro

Roda - interno	518772A	11070311	Motor 2.0L - 16V (até 02/96)	Opcional TVP ou J22C
Roda - externo	KLM11749.LM11710	9415135		

Embreagem

Desengate	805460 (<i>descontinuado</i>)	9025210	todos (até 98)	
-----------	---------------------------------	---------	----------------	--

Calibra

Embreagem

Desengate	805460 (<i>descontinuado</i>)	9025210	todos	
-----------	---------------------------------	---------	-------	--

Caravan / Opala

Eixo Dianteiro

Roda - interno	KL44649.L44610	9415132	Motor 2.5 e 4.1L (até 5/75)	Opcional TVP ou J22C
	KLM67048.LM67010	110555119	Motor 2.5 e 4.1L (após 5/75)	
Roda - externo	KLM11749.LM11710	9415135	Motor 2.5 e 4.1L (até 5/75)	
	KLM11949.LM11910	111055109	Motor 2.5 e 4.1L (após 5/75)	

Eixo Traseiro

Diferencial - lateral coroa dir./esq	KLM29749.LM29711		Motor 2.5 e 4.1L	<i>Sob Consulta</i>
	KLM501349.LM501314			Albarus M30

 Agregado	 Nº FAG	Nº Original	 Motorização Data	 Observação
---	---	-------------	--	---

GENERAL MOTORS

Embreagem

Desengate	528425A.CT22	52259659	Motor 2.5 e 4.1L	
-----------	--------------	----------	------------------	--

Câmbio

Eixo piloto	6206.2RSR.NR KLM300849.LM300811 546925A	3315572 3317060(int)/58(ext) 94632997	Motor 2.5L Motor 4.1L Motor 2.5 e 4.1L	Câmbio 5 m. / <i>Sob Consulta</i> Câmbio 5 m.
Eixo primário	6207.2RSR.NR KLM78349.LM78310TVP	3317150 3317059	Motor 2.5L Motor 4.1L	Câmbio 5 m. / <i>Sob Consulta</i>
Eixo primário - traseiro	6206.2RSR.C3 6305.C3	3317064 3315386	Motor 4.1L Motor 2.5L	Câmbio 5 m.
Eixo secundário - traseiro	546924A	907791	Motor 2.5 e 4.1L	<i>Sob Consulta</i>

Motor

Alternador - lado polia	6203.2RSR.C3	904751/9462046	Motor 2.5 e 4.1L Bosch	Opcional 2RSR
-------------------------	--------------	----------------	------------------------	---------------

Chevette / Chevette Junior / Chevy 500 / Marajó

Eixo Dianteiro

Kit de roda	WBK0004		todos (73-95)	
Roda - interno	KL44649.L44610	9415132	(após 73)	
Roda - externo	KLM11749.LM11710	9415135	(após 73)	Opcional TVP ou J22C

Eixo Traseiro

Diferencial - extensão eixo tras.	543798	908212	Motor 1.6L	<i>Sob Consulta</i>
Diferencial - lateral coroa dir. / esq.	KLM29749.LM29711			

Embreagem

Desengate	529462A	52259658/7333430	Motor 1.6L	
-----------	---------	------------------	------------	--

Câmbio

Eixo piloto	6206.2RSR.NR	3315573		Câmbio 5 m. / <i>Sob Consulta</i>
Eixo primário	6207.2RSR.NR	3317150		

Motor

Alternador - lado polia	6203.2RSR.C3	904751/9462046	Motor 1.6L Bosch	Opcional 2RSR
-------------------------	--------------	----------------	------------------	---------------

Celta / Classic / Corsa / Corsa Sedan / Pick-up Corsa

Eixo Dianteiro

Roda	805464DA	9332844	Motor 1.0, 1.4 e 1.6L	Substitui 580400CA
------	----------	---------	-----------------------	--------------------

Eixo Traseiro

Kit de roda	WBK0003		todos (a partir de 94)	
Roda - interno	518772A	11070311	Motor 1.0, 1.4 e 1.6L	Opcional TVP ou J22C
Roda - externo	KLM11749.LM11710	9415135		

Embreagem

Desengate	805459 (<i>descontinuado</i>)	90578353 / 90250663	todos	Ger. 1
-----------	---------------------------------	---------------------	-------	--------

Câmbio

Lateral da coroa	513286B	1152685	Motor 1.0, 1.4 e 1.6L	Câmbio F15
------------------	---------	---------	-----------------------	------------

Corsa Novo / Meriva / Montana

Eixo Dianteiro

Roda	803775	93362342	todos	
------	--------	----------	-------	--

GMC 6-100 / GMC 6-150

Embreagem

Desengate	804335	900018	Maxion álcool, gasolina e diesel	a partir de 1997
-----------	--------	--------	----------------------------------	------------------

Grand Blazer

Embreagem

Desengate	804335	900018	Motor Maxion ál., gas. e diesel (a partir de 97)	
-----------	--------	--------	--	--

 Agregado	 Nº FAG	Nº Original	 Motorização Data	 Observação
--------------	------------	-------------	-------------------------	----------------

GENERAL MOTORS

Monza / Kadett / Ipanema

Eixo Dianteiro

Roda	805589DA (antigo 542186CA)	94655750		
------	-------------------------------	----------	--	--

Eixo Traseiro

Kit de roda	WBK0003		todos (89 - 99)	
Roda - interno	518772A	11070311		Opcional TVP ou J22C
Roda - externo	KLM11749.LM11710	9415135		

Embreagem

Desengate	805460 <i>(descontinuado)</i>	90251210	1.6, 1.8 e 2.0L (após 09/86)	
-----------	-------------------------------	----------	------------------------------	--

Motor

Alternador - lado coletor	6201.2RSR.C3	94626055/52252884	Motor 1.8 e 2.0L Bosch	Opcional 2RSR
Alternador - lado polia	6203.2RSR.C3	522528884	Motor 1.8 e 2.0L Bosch	Opcional 2RSR
		94648617	Motor 1.8 e 2.0L Arno	

Omega / Suprema

Eixo Traseiro

Roda	541521C	90235281	CD / GL e GLS Motor 3.0 e 4.1L (até 98)	4 e 5 velocidades
	541521CA	9023714	Motor 3.0L	<i>Sob Consulta</i>
	805589DA	11070311 / 90279332	Motor 2.0L	
Diferencial	KHM89449.HM89410	98461/98449		
Diferencial - lateral coroa	578571 <i>(descontinuado)</i>	98448/98446	Motor 2.0 e 3.0L	
Diferencial - pinhão dianteiro	KM88010		Motor 2.0 e 3.0L	<i>Sob Consulta</i>
Diferencial - pinhão traseiro	511687B <i>(descontinuado)</i>			
	511687C <i>(descontinuado)</i>	98443/98444	Motor 2.0 e 3.0L	
	545062 <i>(descontinuado)</i>	98445	Motor 2.0 e 3.0L	

Embreagem

Desengate	805459 <i>(descontinuado)</i>	90578353 / 90250663	2.0, 3.0 e 4.1L (até 98)	
-----------	-------------------------------	---------------------	--------------------------	--

Motor

Alternador - lado coletor	6201.2RSR.C3	1205225	Motor 2.0 e 3.0L (c/ ar condicionado)	Opcional 6201.2ZR.C3
---------------------------	--------------	---------	--	----------------------

S-10 / Blazer

Eixo Dianteiro

Roda - interno	KLM67048.LM67010	00457194/5	todos 4 x 2	Opcional TVP ou J22C
Roda - externo	KM12649.M12610	457047/8		

Eixo Traseiro

Diferencial - pinhão dianteiro	KM802048.M802011	93225220		
Diferencial - lateral da coroa	KLM501349.LM501310			Albarus Modelo 35

Embreagem

Desengate	805275	156133306	2.2L EFI e MPFI, 2.4L MPFI e 2.5L Turbocooler (diesel e gas.)	
-----------	--------	-----------	---	--

Câmbio

Eixo primário - dianteiro	K2789.2720	93209057		
Eixo primário - intermediário	KLM78349.LM78310TVP	3317059(int) / 64(ext)		
Eixo secundário - diant.	KLM11949.LM11910	3312851	gas./diesel - 4cil. / Motor 2.2 e 2.5L - c/ ou s/ turbo	Opcional TVP ou J22C
Eixo secundário - tras.	6206.2RSR.C3	3317084	gas./diesel - 4cil. / Motor 2.2 e 2.5L - c/ ou s/ turbo	
Rolamento	559218A.W220*44	12547400 / 12547364	Gasolina 6 cil. 4.3L MPFI e Diesel 4 cil. 2.8L Turbo Aftercooler (96 - 01)	Transmissão de 5 velocidades com sobremarcha

 Agregado	 Nº FAG	Nº Original	 Motorização Data	 Observação
--	--	--------------------	--	--

GENERAL MOTORS

Silverado

Eixo Dianteiro

Roda - interno	KLM67048.LM67010	7450632/631		
Roda - externo	KM12649.M12610	7450687/695		

Eixo Traseiro

Roda - interno	K3982.3920	94630960		
Roda - externo	805274 (K368A.362A)	94630962		
Roda	804348B		(após 07/99)	Silverado Heavy Duty - eixo DANA
Diferencial - pinhão traseiro	K31594.31520	9415470/477080		Transax / <i>Sob Consulta</i>
	KM802048.M802011	7451155		Eaton

Embreagem

Desengate	804335	900018 (a partir de 97)	Maxion / MWM (álc., gas. e diesel)	Opcional 528822AA
-----------	--------	----------------------------	---------------------------------------	-------------------

Câmbio

Eixo primário - dianteiro	KM802048.M802011	3342147/46		Câmbio FSO 2305
Eixo primário - traseiro	6306NR	907791		

Tigra

Embreagem

Desengate	805459 <i>(descontinuado)</i>	90578353 / 90250663	1.4 e 1.6L (todos)	
-----------	-------------------------------	---------------------	--------------------	--

Vectra

Eixo Dianteiro

Roda	581108CA (antigo 579557)	90425658	Motor 2.0 e 2.2L - 16V (após 03/96)	
	805589DA (antigo 542186CA)	94655750	Motor 2.0L - 16V (até 02/96)	

Embreagem

Desengate	805460 <i>(descontinuado)</i>	9025210	todos (até 97)	
-----------	-------------------------------	---------	----------------	--

 Agregado	 Nº FAG	Nº Original	 Motorização Data 	 Observação
--	--	--------------------	--	--

GURGEL

BR 800

Eixo Dianteiro

Roda - interno	518772A	CAE412023	Supermini	Opcional TVP ou J22C
Roda - externo	KLM11749.LM11710	CAE412025		

Embreagem

Desengate	804335	CAE141001	Supermini	Opcional 528822AA
			Gurgel alc. e gas. (todos)	

Motor

Tampa frontal	6006	CAE101009	Supermini	
---------------	------	-----------	-----------	--

 Agregado	 Nº FAG	Nº Original	 Motorização Data	 Observação
---	---	-------------	---	---

LADA

1600

Eixo Dianteiro

Roda - interno	32008XA	21213103020		
Roda - externo	KLM11949.LM11910	21013103025		Opcional TVP ou J22C

Câmbio

Eixo principal - traseiro	6205	20715580		
---------------------------	------	----------	--	--

Motor

Alternador - dianteiro	6302.2RSR.C3	24940230		
Alternador - traseiro	6201.2RSR.C3	24940220		Opcional 6201.2ZR.C3

Niva

Câmbio

Eixo principal - traseiro	6205	20715580		
---------------------------	------	----------	--	--

Caixa de Transferência

Diferencial - dianteiro	6209NR	21211802168		<i>Sob Consulta</i>
Diferencial - traseiro	6209	21211802189		
Eixo de saída - dianteiro	6205	21211802208		
	6305			
Eixo de saída - traseiro	6205			
	6305			

Samara

Eixo Dianteiro

Suspensão - prato de mola	32008XA	21082902840	Motor - 1.3 e 1.5L	
---------------------------	---------	-------------	--------------------	--

 Agregado	 Nº FAG	Nº Original	 Motorização Data 	 Observação
---	---	-------------	--	---

LAND ROVER

Defender 110

Eixo Dianteiro

Roda - interno	KLM603049.LM603011	STC 4382	todos	
Roda - externo				

 Agregado	 Nº FAG	Nº Original	 Motorização Data	 1	 Observação
--	--	--------------------	--	---	--

MERCEDES BENZ (Linha Leve)

Classe A

Eixo dianteiro

Roda	803918.E30	1689810627	1.6 e 1.9L	
------	------------	------------	------------	--

Eixo traseiro

Roda	803837A.E30	1689810327	1.6 e 1.9L	
Suspensão - articulação	801100A	1689810118		

Direção

	801771	79816325		
--	--------	----------	--	--

Furgão 408 D / 408 DG / 508 D / 508 DG

Embreagem

Desengate	805434	3402500215 / 3522500115 / 3522500515	OM 314 / 352 / 352A / 353	Embreagem Hidráulica
	805438	3082507215 / 3082507015 / 0002501715 / 0002503115 / 0002503715 / 0002504015		

MB 180

Eixo dianteiro

Roda - interno	KLM503349A.LM503310	0089815905		
Roda - externo	32009XA	6319800102		

Eixo traseiro

Roda - interno	KLM503349A.LM503310	0089815905		
Roda - externo	32206A	0019816505		
Coroa - dir./esq.	32010X	6319800002		

Câmbio

Eixo primário - dianteiro	524937	6319800001	G 1/D1 4.5 e 4.2L	
Eixo primário - traseiro	566195	6316810525	G 1/D1 4.5 e 4.2L	

Motor

Alternador - coletor	6201.2RSR.C3	0049813521		Bosch
Alternador - polia	6303.2RSR.C3	0049813625		

Sprinter 313 / 413 (TODOS)

Eixo dianteiro

Roda - interno	KLM501349.LM501310	6889817005		Eixo Dana
Roda - externo	33205	0039812205		
Roda KIT	WBK0007		OM 611	VLO/13 CE 1,6 e VLO/14 CE 1,75

Eixo traseiro

Roda	581408A.E30	0119819005	(após 01/99)	HLO/15C-22 Opcional A.E30
Diferencial - caixa satélite	KLM806649.LM806610	0009801902		
Diferencial - corpo pinhão ext.	KHM803146.HM803110	0059812405		HLO/15C-22
Diferencial - corpo pinhão int.	KM88043.M88010	0079814105		

 Agregado	 Nº FAG	Nº Original	 Motorização Data	 Observação
--	--	--------------------	---	--

MITSUBISHI

L-200

Eixo Dianteiro

Roda - interno	KLM48548.LM48510	MB109564	Diesel - gasolina 4 x 2 (todos)	
Roda - externo	KM12649.M12610	MB109565	Diesel - gasolina 4 x 2 (todos)	

Eixo Traseiro

Roda interno / externo	30208A	MB092432	1.6L (81-90)	
			2.0L - 4 x 2 (89-90)	
			2.5L - diesel (86-90)	
			2.0L - 4 x 4 (83-90)	
			2.0L - 4 x 4 (81-82)	
			2.0L - 4 x 4 (82-85)	
			2.3L - diesel - 4 x 4 (83-86)	
			2.3L - diesel - 4 x 2 (83-86)	

L-300

Eixo Dianteiro

Roda - interno	KLM48548.LM48510	MB109564	Diesel - gasolina 4 x 2 (todos)	
Roda - externo	KM12649.M12610	MB109565	Diesel - gasolina 4 x 2 (todos)	

Eixo Traseiro

Roda interno e externo	30208A	MB092432	1.8L - 4 x 4 (83-84)	
			2.0L - 4 x 4 (1985)	

Montero / Pajero

Eixo Traseiro

Roda interno e externo	30208A	MB092432	2.6L (82-90)	
			2.3L - diesel (82-86)	
			2.5L - diesel (87-90)	
			2.6L - 4 x 4 (84-90)	
			2.3L - diesel Turbo (1986)	
			3.0L (89-91)	
			2 x 2 / 4 x 4 (90-91)	Exceto 2.5/ 2.6/ 3.0L

 Agregado	 Nº FAG	Nº Original	 Motorização Data	 Observação
---	---	-------------	--	---

NISSAN

Frontier

Eixo Dianteiro				
Roda - interno	KLM603049.LM603011	40210-50W10	todos	Nacional e importado
Roda - externo	KLM48548.LM48510	40210-F1700		

Eixo Traseiro				
Roda - interno	30208A	40210-85000	todos	Nacional e importado
Roda - externo				

Pathfinder

Eixo Dianteiro				
Roda - interno	KLM603049.LM603011	40210-50W10	todos (após 1987)	
Roda - externo	KLM300849.LM300811	40215-D0100	todos (após 1987)	

Eixo Traseiro				
Roda - interno	30208 A	40210-85000	todos (após 1987)	
Roda - externo	30208 A	40210-85000	todos	

Pick Up 2200

Eixo Dianteiro				
Roda - interno	KLM603049.LM603011	40210-50W10	(84-85)	
Roda - externo	KLM603049.LM603011	40210-50W10	(84-85)	

Eixo Traseiro				
Roda - interno	30208A	40210-85000	(84-85)	
Roda - externo	30208A	40210-85000	(84-85)	

Pick Up 2200 4 x 4

Eixo Dianteiro				
Roda - externo	KLM300849.LM300811	40215-D0100	Diesel (82-83)	

Pick Up 2200 4 x 4

Eixo Dianteiro				
Roda - interno	KLM300849.LM300811	40215-50W10	Diesel (88-94)	
Roda - interno	KLM603049.LM603011	40210-50W10	Diesel (88-94)	

Eixo Traseiro				
Roda - interno	30208A	40210-85000	Diesel (88-94)	

Pick Up 2500

Eixo Dianteiro				
Roda - interno	KLM603049.LM603011	40210-50W10	Diesel (1983)	
Roda - externo	KLM603049.LM603011	40210-50W10	(83-85)	

Eixo Traseiro				
Roda - interno	30208A	40210-85000	(83-85)	
Roda - externo	30208A	40210-85000	(83-85)	

Pick Up 2500 4 x 4

Eixo Dianteiro				
Roda - interno	KLM300849.LM300811	40215-D0100	Diesel (86-87)	
Roda - interno	KLM603049.LM603011	40210-50W10	Diesel (86-87)	

Eixo Traseiro				
Roda - interno	30208A	40210-85000	Diesel (86-87)	

Pick Up 2700 4 x 4

Eixo Dianteiro				
Roda - interno	KLM300849.LM300811	40215-D0100	Diesel (88-94)	
Roda - interno	KLM603049.LM603011	40210-50W10	Diesel (88-94)	

<p>Agregado</p>	<p>Nº FAG</p>	<p>Nº Original</p>	<p>Motorização</p> <p>Data</p> <p>1</p>	<p>Observação</p>
-----------------	---------------	--------------------	---	-------------------

NISSAN

Eixo Traseiro

Roda - interno	30208A	40210-85000	Diesel (88-94)	
Roda - externo	30208A	40210-85000	Diesel (88-94)	

Terrano

Eixo Dianteiro

Roda - interno	KLM603049.LM603011	40210-50W10	todos (após 87)	
Roda - externo	KLM300849.LM300811	40215-D0100	todos (após 87)	

Eixo Traseiro

Roda - interno	30208 A	40210-85000	todos (após 87)	
Roda - externo	30208 A	40210-85000	todos	

X - Terra

Eixo Dianteiro

Roda - interno	KLM603049.LM603011	40210-50W10	todos	Nacional e importado
Roda - externo	KLM48548.LM48510	40210-F1700		

Eixo Traseiro

Roda - interno	30208A	40210-85000	todos	Nacional e importado
Roda - externo				

 Agregado	 Nº FAG	Nº Original	 Motorização Data	 Observação
---	---	-------------	---	---

PEUGEOT

205

Eixo Dianteiro

Roda	548083	3350.17 / 332631	todos	Sem ABS
------	--------	------------------	-------	---------

Eixo Traseiro

Roda	546467	373021	todos	Sem ABS
------	--------	--------	-------	---------

206

Eixo Dianteiro

Roda	F-561166	335032	1.0, 1.4 e 1.6L - 8V	Sem ABS
------	----------	--------	----------------------	---------

306

Eixo Dianteiro

Roda	548083	3350.17	todos	Sem ABS
------	--------	---------	-------	---------

Eixo Traseiro

Roda	546467	373021	todos	Sem ABS
------	--------	--------	-------	---------

 Agregado	 Nº FAG	Nº Original	 Motorização Data	 Observação
--------------	------------	-------------	-------------------------	----------------

RENAULT

Clio

Eixo Dianteiro

Roda	579794DA 546238A	7701205779 / 7701464049 7701205778 / 7703090283 / 7701205780	1.0 e 1.6L - 8 e 16V	Nacional e Importado
------	---------------------	--	----------------------	----------------------

Kangoo

Eixo Dianteiro

Roda	579794DA 546238A	7701205779 / 7701464049 7701205778 / 7703090283 / 7701205780	1.0 e 1.6L (todos)	
------	---------------------	--	--------------------	--

Laguna

Eixo Dianteiro

Roda	579794DA	7701205779 / 7701464049	2.0L - 8V / 3.0L - 24V V6 (todos)	
------	----------	-------------------------	-----------------------------------	--

Mégane

Eixo Dianteiro

Roda	579794DA	7701205779 / 7701464049	1.6 e 2.0L (todos)	
------	----------	-------------------------	--------------------	--

R 19

Eixo Dianteiro

Roda	579794DA 546238A	7701205779 / 7701464049 7701205778 / 7703090283 / 7701205780	1.6 e 1.8L (todos)	
------	---------------------	--	--------------------	--

Scénic

Eixo Dianteiro

Roda	579794DA	7701205779 / 7701464049	1.6L - 16V / 2.0L - 8V / 2.0L - 16V (todos)	
------	----------	-------------------------	--	--

Twingo

Eixo Dianteiro

Roda	579794DA 546238A	7701205779 / 7701464049 7701205778 / 7703090283 / 7701205780	1.0 e 1.2L (todos)	
------	---------------------	--	--------------------	--

 <p>Agregado</p>	 <p>Nº FAG</p>	<p>Nº Original</p>	 <p>Motorização</p> <p>Data</p> <p>1</p>	 <p>Observação</p>
---	---	--------------------	---	---

SEAT

Cordoba

Eixo Dianteiro

Roda	566719DA	357 498 625	(a partir de 93)	Espanha
------	----------	-------------	------------------	---------

Eixo Traseiro

Roda - interno	518772A	191598625	(a partir de 93)	Espanha
Roda - externo	KLM11749.LM11710	311405645		

Câmbio

Eixo piloto - dianteiro	536906C	020311123N	todos (04/95 - 12/03)	
-------------------------	---------	------------	-----------------------	--

Ibiza

Eixo Dianteiro

Roda	566719DA	357 498 625	todos	Espanha
------	----------	-------------	-------	---------

Eixo Traseiro

Roda - interno	518772A	191598625	todos	Espanha
Roda - externo	KLM11749.LM11710	311405645		

Câmbio

Eixo piloto - dianteiro	536906C	020311123N	todos (05/95 - 12/03)	
-------------------------	---------	------------	-----------------------	--

Inca

Eixo Dianteiro

Roda	566719DA	357 498 625	todos	Argentina
------	----------	-------------	-------	-----------

Eixo Traseiro

Cubo - roda	800179B	6K9501611 A		Espanho / 4 furos / Rosca M12 - sem ABS
	800179BA	6K9501477		Espanho / 4 furos / Rosca M12 - com ABS

Câmbio

Eixo piloto - dianteiro	536906C	020311123N	todos (05/95 - 12/03)	
-------------------------	---------	------------	-----------------------	--

Leon

Eixo Traseiro

Cubo - roda - 5 Furos M14	800179	1J501611B/ 1J501611A		PQ 34 / Gen 2 / 5 Furos M14 - sem ABS
	800179D	1J0501477A		PQ 34 / Gen 2 / 5 Furos M14 - com ABS

Toledo

Eixo Dianteiro

Roda	566719DA	357 498 625	(a partir de 91)	Espanha
------	----------	-------------	------------------	---------

Eixo Traseiro

Roda - interno	518772A	191598625	(a partir de 91)	Espanha
Roda - externo	KLM11749.LM11710	311405645		

Toledo II

Eixo Dianteiro

Roda	801136	1J0407625	todos	PQ 34
------	--------	-----------	-------	-------

Eixo Traseiro

Cubo - roda	800179	1J501611B/ 1J501611A		PQ 34 / Gen 2 / 5 Furos M14 - sem ABS
	800179D	1J0501477A		PQ 34 / Gen 2 / 5 Furos M14 - com ABS

 Agregado	 Nº FAG	Nº Original	 Motorização Data 	 Observação
--	--	--------------------	--	--

SKODA

Oktavia

Eixo Dianteiro

Roda	801136	1J0407625	A4-PQ34 - todos	
------	--------	-----------	-----------------	--

Eixo Traseiro

Roda - 5 Furos M14	800179D	1J0501477A	A4 - PQ 34	Gen 2 - com ABS
	800179	1J501611B/ 1J501611A		Gen 2 - sem ABS

 Agregado	 Nº FAG	Nº Original	 Motorização Data	 Observação
--	--	--------------------	--	--

TOYOTA

Bandeirante

Eixo Dianteiro

Diferencial - pinhão dianteiro	31308A	9002366003		antigo 31308A.572365
Diferencial - pinhão traseiro	30306A	9002366002	(após 10/67)	

Eixo Traseiro

Diferencial - pinhão dianteiro	30206A	9760030206KB4053	(até 10/67)	
	30306A	9002366002	(após 10/67)	
Diferencial - pinhão traseiro	31308A	9002366003		antigo 31308A.572365

Embreagem

Apoio	6202.2ZR	9002363001		
Desengate	200216DD	3123198001		

Câmbio

Eixo primário - dianteiro	6209NR.C3	9002363010	(até 05/81)	
	6308NR.C4	9715406308	(após 05/81)	
Eixo primário - traseiro	6307ZR	7002363007	(até 05/81)	
	6308NR.C4	9715406308	(após 05/81)	

Caixa de Transferência

Eixo de entrada	6306.2ZR	9002363006	(até 05/81)	
Eixo de tração - dianteiro	6306.2ZR	9002363006	(após 05/81)	
Eixo entalhado - dianteiro / traseiro	30307A	9760030307	(após 05/81)	
	6307ZR	9002363007	(até 05/81)	
Eixo intermediário - dianteiro	6306.2ZR	9002363006	(até 05/81)	
Eixo intermediário - traseiro	6306.2ZR	9002363006	(até 05/81)	

Motor

Alternador - coletor	6200.2RSR.C3			Bosch
Alternador - polia	6203.2RSR.C3			Bosch / Wapsa
Bomba d'água	6206.2ZR	000625006206		
Bomba d'água - traseiro	6203.2RSR.C3	000625006203		
Bomba injetora - diant.	6203			
Bomba injetora - tras.	L17			
Dinamo	6202.2RSR			Wapsa

Tomada de Força

Eixo carretel - dir./esq.	6203.2ZR	9002363002	(até 05/81)	
Eixo entalhado - dir.	31308A	9002363003	(até 05/81)	antigo 31308A.572365
Eixo entalhado - esq.	6205.2ZR	9002363005	(até 05/81)	

Corolla

Roda

Roda - dianteiro	805698	9036338006	1.3, 1.3 i, 1.3 XLi, 1.3 XLi (16V), 1.4 e 1.6L (até 2002)	
------------------	--------	------------	---	--

Hilux

Eixo Dianteiro

Roda - interno	KLM48548.LM48510	90368-34001	1.6, 1.8, 2.0, 2.2 e 2.4L (todos)	4 x 2
Roda - externo	KM12649.M12610	90368-21001		

 Agregado	 Nº FAG	Nº Original	 Motorização Data	 Observação
--------------	------------	-------------	-------------------------	----------------

VOLKSWAGEN

1600 / 1600TL

Eixo Dianteiro				
Roda - interno	518772A	3114056251		Opcional TVP ou J22C
	KL44649.L44610	311405625	(até 05/69)	
Roda - externo	KLM11749.LM11710	3114056451		

Eixo Traseiro				
Roda	6306.C3	1135012834		Opcional TNH

Embreagem				
Desengate	805458 <i>(descontinuado)</i>	113141165C; 088141165B		antigo 517965C e 803993

Câmbio				
Eixo primário - dianteiro	505916C	0803111231		antigo 545979
Lateral da coroa - dir./esq.	513263A	0805171851		antigo 545987
Pinhão cônico - ponta	511515TVP	1133112191	(até 07/84)	

Apollo

Eixo Dianteiro				
Kit de roda	WBK0006		todos (90 - 92)	
Roda interno e externo	540484A	81AB1215AB		
Suspensão	568928	83BB3K099AB	1.8L	<i>Sob Consulta</i>

Eixo Traseiro				
Kit de roda	WBK0001		todos (90 - 92)	
Roda - interno	518772A	3114056451	1.8L	Opcional TVP ou J22C
Roda - externo	KLM11749.LM11710			

Câmbio				
Eixo piloto - dianteiro	536906C	020311123N	todos (06/90 - 11/92)	
Eixo secundário - intermediário	KLM78349.LM78310TVP	020311206	1.8L	
Lateral da coroa - dir./esq.	KLM29749.LM29710	003519185B	1.8L	Opcional TVP

Motor				
Alternador - lado coletor	6201.2RSR.C3	0299032212	Motor 1.8L lado esq.	Opcional 2ZR.C3
Alternador - lado polia	6203.2RSR.C3	80227	Motor 1.8L lado dir.	

Bora

Eixo Dianteiro				
Roda	801136	1J0407625	todos	PQ 34

Eixo Traseiro				
Roda - 5 Furos M14	800179D	1J0501477A		PQ 34 / Gen 2 - com ABS
	800179	1J501611B/ 1J501611A		PQ 34 / Gen 2 - sem ABS

Brasília

Eixo Dianteiro				
Roda - interno	518772A	3114056251		Opcional TVP ou J22C
Roda - externo	KLM11749.LM11710	3114056451		

Eixo Traseiro				
Roda	6306.C3	1135012834		Opcional TNH

Embreagem				
Desengate	805458 <i>(descontinuado)</i>	113141165C; 088141165B		antigo 517965C e 803993

Câmbio				
Eixo primário - dianteiro	505916C	0803111231		antigo 545979
Lateral da coroa - dir./esq.	513263A	0805171851		antigo 545987

Motor				
Alternador - lado coletor	6202.2RSR.C3	111903221Z		
Alternador - lado polia	6203.2RSR.C3	1029032211		

 Agregado	 Nº FAG	Nº Original	 Motorização Data	 Observação
---	---	-------------	--	---

VOLKSWAGEN

Caddy

Eixo Dianteiro

Roda	566719DA	357.498.625B	todos	Argentino
------	----------	--------------	-------	-----------

Eixo Traseiro

Cubo - roda	800179B	6K9501611 A		Argentina / 4 furos / Rosca M12 - sem ABS
	800179BA	6K9501477		Argentina / 4 furos / Rosca M12 - com ABS

Corrado

Eixo Dianteiro

Roda	566719DA	357 498 625	2.8L VR6 (a partir de 92)	Alemanha
------	----------	-------------	---------------------------	----------

Eixo Traseiro

Roda - interno	518772A	191598625	2.8L VR6 (a partir de 92)	Alemanha
Roda - externo	KLM11749.LM11710	311405645		

Fox

Eixo Dianteiro

Roda	805589DA (antigo 803769)			Sem ABS
	803640CD	600407621BF		Com ABS

Eixo Traseiro

Roda	801191E	60050161F		Sem ABS
	801191EA			Com ABS

Fusca

Eixo Dianteiro

Roda - interno	30305A	111405627	Motor 1200/1300 (até 11/74)	
	518772A	3114056251	Motor 1500/1600	Opcional TVP ou J22C
Roda - externo	30304A	111405647	Motor 1200/1300 (até 11/74)	
	KLM11749.LM11710	3114056451	Motor 1500/1600	Opcional TVP ou J22C

Eixo Traseiro

Roda	6306.C3	1135012834	Motor 1200/1300/1500/1600	Opcional TNH
------	---------	------------	---------------------------	--------------

Embreagem

Desengate	805458 <i>(descontinuado)</i>	113141165C; 088141165B		antigo 517965C e 803993
-----------	-------------------------------	------------------------	--	-------------------------

Câmbio

Eixo primário - dianteiro	505916C	0803111231	Motor 1200/1500/1600	antigo 545979
Lateral da coroa - dir./esq.	513263A	0805171851	Motor 1200/1300/1500/1600	antigo 545987
Pinhão cônico - ponta	511515TVP	1133112191	Motor 1200 (após 64)	
	511515TVP	1133112191	Motor 1300/1500/1600	

Motor

Dinamo - lado da polia	6202.2ZR	111903221Z		Bosch 25A-2
------------------------	----------	------------	--	-------------

Gol / Parati / Voyage / Saveiro

Eixo Dianteiro

Roda	540733DA	811407625B	todos (até 04/94)	
	805589DA	5Z0407625	todos (após 04/94)	antigo 542186A
Suspensão - conjunto	577004 <i>(descontinuado)</i>	ZBC412351	todos	<i>Sob Consulta</i>

Eixo Traseiro

Kit de roda	WBK0002		todos	
Roda - interno	518772A	3114056251	todos	Opcional TVP ou J22C
Roda - externo	KLM11749.LM11710			

Embreagem

Desengate	805458 <i>(descontinuado)</i>	113141165C; 088141165B	1.0, 1.3, 1.6, 1.8 e 2.0L AP	antigo 517965C e 803993
	805457 <i>(descontinuado)</i>	02A141165G	1.0L - 8 e 16V	Refrigerado a água

 Agregado	 Nº FAG	Nº Original	 Motorização	 Data	 Observação
--------------	------------	-------------	-----------------	----------	----------------

VOLKSWAGEN

Câmbio

Eixo primário - dianteiro	505916C	0803111231	(até 06/94)	antigo 545979
	533365	014311371A	(após 08/84)	Câmbio 4 marchas
Eixo primário - traseiro	540705 <i>(descontinuado)</i>	013311371B		Câmbio 5 marchas / antigo 800642A
	6304.2RSR.TNH.C4	014311371C	(até 07/84)	Câmbio 4 marchas / <i>Sob Consulta</i>
Lateral da coroa - dir. / esq.	KLM300849.LM300811	113517185B		Opcional TVP
Pinhão cônico - lado flange	533370TVP	014311375B	(após 08/84)	Câmbio 4 marchas
	542327TVP	013311375B		Câmbio 5 marchas
Pinhão cônico - ponta	511515TVP	1133112191	(até 07/84)	
	533998AA <i>(descontinuado)</i>	014311219P/Q	(após 07/84)	descontinuado

Motor

Alternador - lado coletor	6201.2RSR.C3	0299032212	1.6, 1.8 e 2.0L	Opcional 2ZR.C3
	6202.2RSR.C3	111903221Z	1.3 e 1.6L a ar	Bosch 35A-BP
	6202.2RSR	111903221Z	1.3 e 1.6L a ar	Bosch / Wapsa 25A-2BP
Alternador - lado polia	6203.2RSR.C3	80227	1.3 e 1.6L a ar 1.6, 1.8 e 2.0L	Bosch 35A-BP
Dinamo - lado coletor	6201.2ZR.C3	1059032211	1.8 e 2.0L	
Dinamo - lado da polia	6202.2RSR	111903221Z	1.3, 1.6, 1.8 e 2.0L	Bosch 25A-2
	6202.2ZR	111903221Z	1.3 e 1.6L a ar	

Golf

Eixo Dianteiro

Roda	566719DA	357 498 625	1.6, 1.8 e 2.0L GTI (todos)	Alemanha / México
------	----------	-------------	-----------------------------	-------------------

Eixo Traseiro

Kit de roda	WBK0002		todos (a partir de 81)	Importados
Roda - interno	518772A	191598625	1.6, 1.8 e 2.0L GTI (todos)	Alemanha / México
Roda - externo	KLM11749.LM11710	311405645		

Embreamento

Desengate	805457 <i>(descontinuado)</i>	02A141165G	1.6, 1.8 e 2.0L (após 98)	PQ 34 - Nacional e Importado
-----------	-------------------------------	------------	---------------------------	------------------------------

Câmbio

Eixo piloto - dianteiro	536906C	020311123N	todos (01/96 - 07/98 e 08/98 - 07/99)	
-------------------------	---------	------------	--	--

Golf IV

Eixo Dianteiro

Roda	801136	1J0407625	todos (após 96)	Nacional
------	--------	-----------	-----------------	----------

Eixo Traseiro

Roda - 5 Furos M14	800179D	1J0501477A		A4 - PQ 34 / Gen 2 - com ABS
	800179	1J501611B/ 1J501611A		A4 - PQ 34 / Gen 2 - sem ABS

Jetta

Eixo Dianteiro

Roda	801136	1J0407625	A4 - PQ 34	A4 - PQ 34
------	--------	-----------	------------	------------


Eixo Traseiro

Roda - 5 Furos M14	800179D	1J0501477A		A4 - PQ 34 / Gen 2 - com ABS
	800179	1J501611B/ 1J501611A		A4 - PQ 34 / Gen 2 - sem ABS

Karmann Ghia

Eixo Dianteiro

Roda - interno	30305A	111405627	Motor 1200	
	518772A	3114056251	Motor 1500	Opcional TVP ou J22C
Roda - externo	30304A	111405647	Motor 1200	
	KLM11749.LM11710	3114056451	Motor 1500	Opcional TVP ou J22C

 Agregado	 Nº FAG	Nº Original	 Motorização Data	 1	 Observação
---	---	-------------	--	--	---

VOLKSWAGEN

Eixo Traseiro

Roda	6306.C3	1135012834	Motor 1200/1500	Opcional TNH
------	---------	------------	-----------------	--------------

Embreagem

Desengate	805458 <i>(descontinuado)</i>	113141165C		antigo 517965C e 803993
-----------	-------------------------------	------------	--	-------------------------

Câmbio

Eixo primário - dianteiro	505916C	0803111231		antigo 545979
Lateral da coroa - dir./esq.	513263A	0805171851	Motor 1200/1500	antigo 545987
Pinhão cônico - ponta	511515TVP	1133112191	Motor 1200 (após 64) / Motor 1500 (até 07/84)	

Kombi

Eixo Dianteiro

Roda - interno	30306A	211405073	Motor 1200	
	KLM67048.LM67010	2114056251	Motor 1500/1600 e Diesel 1.4L	Opcional TVP ou J22C
Roda - externo	30305A	111405647	Motor 1200	
	KLM11949.LM11910	211405647	Motor 1500/1600 e Diesel 1.4L	Opcional TVP ou J22C

Eixo Traseiro

Caixa de Redução - ponta do eixo externo	N207E.TN.C3	211501283	Motor 1200/1500/1600 (até 12/77)	<i>Sob Consulta</i>
Caixa de Redução - ponta do eixo intermediário	6306.C3	1135012834	Motor 1200/1500/1600 (até 12/77)	Opcional TNH
Caixa de Redução - semi eixo externo	6305.C3	211501285	Motor 1200/1500/1600 (até 12/77)	
Caixa de Redução - semi eixo intermediário	6306.C3	1135012834	Motor 1200/1500/1600 (até 12/77)	Opcional TNH

Embreagem

Desengate	805458 <i>(descontinuado)</i>	113141165C; 088141165B	Motor 1500/1600	antigo 517965C e 803993
-----------	-------------------------------	------------------------	-----------------	-------------------------

Câmbio

Eixo primário - dianteiro	505916C	0803111231	Motor 1200/1500/1600	antigo 545979
Lateral da coroa - dir./esq.	513263A	0805171851	Motor 1200/1500 (até 10/75)	antigo 545987
	KLM300849.LM300811	113517185B	Motor 1600 Clipper (após 10/75)	Opcional TVP
Pinhão cônico - ponta	511515TVP	1133112191	Motor 1500 (até 07/84)	
	537201TVP	2113112191	Motor 1600 Clipper	

Motor

Alternador - lado coletor	6202.2RSR.C3	111903221Z	Motor 1500/1600	
Alternador - lado polia	6203.2RSR.C3	1029032211	Motor 1500/1600	
Dinamo	6202.2RSR	111903221Z		
Dinamo - lado coletor	6201.2ZR.C3	1059032211	Motor 1500/1600	Bosch/Wapsa 25A-2BP
Dinamo - lado da polia	6202.2ZR	111903221Z		

Logus

Eixo Dianteiro

Roda	805589DA	547407625	1.6 e 1.8L	antigo 542186A
Suspensão - conjunto	577326 <i>(descontinuado)</i>	547412249	1.6 e 1.8L	<i>Sob Consulta</i>

Eixo Traseiro

Kit de roda	WBK0005	096FXIA049AB	todos (93 - 97)	
Roda	572428	547405645B	1.6 e 1.8L	<i>Sob Consulta</i>

Embreagem

Desengate	805457 <i>(descontinuado)</i>	02A141165G	1.6 e 1.8L	
-----------	-------------------------------	------------	------------	--

 Agregado	 Nº FAG	Nº Original	 Motorização Data	 Observação
--------------	------------	-------------	-------------------------	----------------

VOLKSWAGEN

Câmbio

Eixo primário - lado motor	562495A.H75.T29A	085311123D	1.6 e 1.8L	Câmbio MQ02AJJ / <i>Sob Consulta</i>
Eixo primário - lado oposto	567408A	02A311123A		
Eixo secundário - lado oposto	KLM29749.LM29710	003519185		
Eixo secundário - lado volante	518772A	311405625C	1.6 e 1.8L	Câmbio MQ02AJJ / Opcional TVP ou J22C
Lateral da coroa - dir./esq.	KLM300849.LM300811	113517185B	1.6 e 1.8L	Câmbio MQ02AJJ / Opcional TVP

Motor

Alternador - lado coletor	6201.2RSR.C3	0299032212	1.6 e 1.8L	Opcional 2ZR.C3
Alternador - lado polia	6303.2RSR.C3	80227	1.6 e 1.8L	

New Beetle

Eixo Dianteiro

Roda	801136	1J0407625	Todos	PQ 34
------	--------	-----------	-------	-------

Eixo Traseiro

Roda - 5 Furos M14	800179D	1J0501477A		A4 - PQ 34 / Gen 2 - com ABS
	800179	1J501611B/ 1J501611A		A4 - PQ 34 / Gen 2 - sem ABS

Passat

Eixo Dianteiro

Roda	540733DA	811407625B	1.6 e 1.8L (até 04/94)	
Suspensão	568927A	3054122491	1.6 e 1.8L	

Eixo Traseiro

Kit de roda	WBK0002		todos (74 - 94)	
Roda - interno	518772A	3114056451	1.6 e 1.8L	Opcional TVP ou J22C
Roda - externo	KLM11749.LM11710			

Embreagem

Desengate	805458 <i>(descontinuado)</i>	113141165C; 088141165B	1.6 e 1.8L	antigo 517965C e 803993
	805457 <i>(descontinuado)</i>	02A141165G		Antigo, Importado

Câmbio

Eixo primário - traseiro	533365	014311371A	(após 08/84)	Câmbio 4 marchas
	540705 <i>(descontinuado)</i>	013311371B		Câmbio 5 marchas / antigo 800642A
	6304.2RSR.TNH.C4	014311371C	(até 07/84)	Câmbio 4 marchas / <i>Sob Consulta</i>
Lateral da coroa - dir./esq.	KLM300849.LM300811	113517185B		Opcional TVP
Pinhão cônico - lado flange	518220AA	014311375C	(até 07/84)	Câmbio 4 marchas / <i>Descontinuado</i>
	533370TVP	014311375B	(após 08/84)	Câmbio 4 marchas
	542327TVP	013311375B		Câmbio 5 marchas
Pinhão cônico - ponta	533998AA <i>(descontinuado)</i>	014311219P/Q	(após 07/84)	

Motor

Alternador - lado coletor	6201.2RSR.C3	0299032212	1.6 e 1.8L	Opcional 2ZR.C3
Alternador - lado polia	6203.2RSR.C3	80227	1.6 e 1.8L	
Dinamo	6202.2RSR	111903221Z	1.6 e 1.8L	Bosch/Wapsa 25A-2BP
Dinamo - lado coletor	6201.2ZR.C3	1059032211	1.6 e 1.8L	Bosch 25A-2
Dinamo - lado da polia	6202.2RSR	111903221Z		

Passat 2.8 VR6

Eixo Dianteiro

Roda	566719DA	357 498 625	(98 - 99)	Alemanha
------	----------	-------------	-----------	----------

Eixo Traseiro

Roda - interno	518772A	191598625	(98 - 99)	Alemanha
Roda - externo	KLM11749.LM11710	311405645		

 Agregado	 Nº FAG	Nº Original	 Motorização Data	 Observação
---	---	-------------	--	---

VOLKSWAGEN

Pointer

Eixo Dianteiro

Roda	805589DA	547407625		antigo 542186A
Suspensão - conjunto	577326 <i>(descontinuado)</i>	547412249		<i>Sob Consulta</i>

Eixo Traseiro

Kit de roda	WBK0005	096FXIA049AB	todos (94 - 96)	
Roda	572428	547405645B		

Embreagem

Desengate	805457 <i>(descontinuado)</i>	02A141165G	todos	
-----------	-------------------------------	------------	-------	--

Câmbio

Eixo primário - lado motor	562495A.H75.T29A	085311123D		Câmbio MQ02AJJ / <i>Sob Consulta</i>
Eixo primário - lado oposto	567408A	02A311123A		Câmbio MQ02AJJ / <i>Sob Consulta</i>
Eixo secundário - lado oposto	KLM29749.LM29710	003519185		Câmbio MQ02AJJ / <i>Sob Consulta</i>
Eixo secundário - lado volante	518772A	311405625C		Câmbio MQ02AJJ / Opcional TVP ou J22C
Lateral da coroa - dir. / esq.	KLM300849.LM300811	113517185B		Câmbio MQ02AJJ / Opcional TVP

Polo (Novo)

Eixo Dianteiro

Roda	803640CD	6QQ0407621 BF/AJ	(a partir de 01/02)	PQ 24 - Gen. 2 - Com ABS
	803640CC	6Q0407621 BE		PQ 24 - Gen. 2 - Sem ABS

Eixo Traseiro

Roda	801191E	6Q05601611 C	(a partir de 01/02)	PQ 24 - Gen. 2 - Sem ABS
	801191AD	6Q0501611B /F		PQ 24 - Gen. 2 - Com ABS

Polo Classic

Eixo Dianteiro

Roda	544307C <i>(descontinuado)</i>	191498625	(94 - 96)	
	561447	861498625/867407625 A	(até 93)	Argentina
	566719DA	357 498 625	(a partir de 96)	

A partir de 1996

Desengate	805457 <i>(descontinuado)</i>	02A141165G	1.6 e 1.9L diesel (após 97)	Câmbio MQ
-----------	-------------------------------	------------	-----------------------------	-----------

Câmbio

Eixo piloto - dianteiro	536906C	020311123N	todos (01/01 - atual)	Argentina
-------------------------	---------	------------	-----------------------	-----------

Santana / Quantum

Eixo Dianteiro

Roda	540733DA	811407625B	1.8 e 2.0L (até 04/94)	
	805589DA	547407625	1.8 e 2.0L (até 04/94)	antigo 542186A
Suspensão	568927A	3054122491	1.8 e 2.0L	
Suspensão - conjunto	577005 <i>(descontinuado)</i>	ZBC412323	1.8 e 2.0L	<i>Sob Consulta</i>

Eixo Traseiro

Kit de roda	WBK0002		todos (a partir de 84)	
Roda - interno	518772A	3114056451	1.8 e 2.0L	Opcional TVP ou J22C
Roda - externo	KLM11749.LM11710			

Embreagem

Desengate	805458 <i>(descontinuado)</i>	113141165C; 088141165B	1.8L	antigo 517965C e 803993
	805457 <i>(descontinuado)</i>	02A141165G	todos	

 Agregado	 Nº FAG	Nº Original	 Motorização	 Data	 Observação
--------------	------------	-------------	-----------------	----------	----------------

VOLKSWAGEN

Câmbio

Eixo primário	546114A	014311423		Complemento do 541581C
Eixo primário - traseiro	540705 <i>(descontinuado)</i>	013311371B		Câmbio 5 marchas / antigo 800642A
Lateral da coroa - dir. / esq.	541581C <i>(descontinuado)</i>	092311371D/E		Câmbio 4 marchas / <i>Sob Consulta</i>
Pinhão cônico - lado flange	KLM300849.LM300811	113517185B		Opcional TVP
Pinhão cônico - ponta	542327TVP	013311375B		Câmbio 5 marchas
	533998AA <i>(descontinuado)</i>	014311219P/Q	(após 07/84)	

Motor

Alternador - lado coletor	6201.2RSR.C3	0299032212	1.8 e 2.0L	Opcional 6201.2ZR.C3
Alternador - lado polia	6203.2RSR.C3	80227	1.8 e 2.0L	
	6303.2RSR.C3	80227	Motor AP 2.0i com ar condicionado	

TC

Eixo Dianteiro

Roda - interno	518772A	3114056251		Opcional TVP ou J22C
Roda - externo	KLM11749.LM11710	3114056451		

Eixo Traseiro

Roda	6306.C3	1135012834		Opcional TNH
------	---------	------------	--	--------------

Embreagem

Desengate	805458 <i>(descontinuado)</i>	113141165C		antigo 517965C e 803993
-----------	-------------------------------	------------	--	-------------------------

Câmbio

Eixo primário - dianteiro	505916C	0803111231		antigo 545979
Lateral da coroa - dir. / esq.	513263A	0805171851		antigo 545987
Pinhão cônico - ponta	511515TVP	1133112191	(até 07/84)	

Van

Embreagem

Desengate	805457 <i>(descontinuado)</i>	02A141165G	1.6L	Furgão
-----------	-------------------------------	------------	------	--------

Variant

Eixo Dianteiro

Roda - interno	518772A	3114056251		Opcional TVP ou J22C
Roda - externo	KLM11749.LM11710	3114056451		

Eixo Traseiro

Roda	6306.C3	1135012834		Opcional TNH
------	---------	------------	--	--------------

Embreagem

Desengate	805458 <i>(descontinuado)</i>	113141165C; 088141165B		antigo 517965C e 803993
	805457 <i>(descontinuado)</i>	02A141165G		Importada

Câmbio

Eixo primário - dianteiro	505916C	0803111231		antigo 545979
Lateral da coroa - dir. / esq.	513263A	0805171851		antigo 545987
Pinhão cônico - ponta	511515TVP	1133112191	(até 07/84)	

Motor

Alternador - lado coletor	6201.2RSR.C3	1059032211		<i>Sob Consulta</i>
Alternador - lado polia	6203.2RSR.C3	1029032211		

Variant

Eixo Dianteiro

Roda	540733DA	811407625B	até 04/94	
Suspensão	568927A	3054122491		

 Agregado	 Nº FAG	Nº Original	 Motorização Data 	 Observação
---	---	-------------	---	---

VOLKSWAGEN

Embreagem

Desengate	805458 <i>(descontinuado)</i>	113141165C; 088141165B	(após 10/75)	antigo 517965C e 803993
-----------	-------------------------------	------------------------	--------------	-------------------------

Câmbio

Lateral da coroa - dir./esq.	513263A	0805171851		antigo 545987
Pinhão cônico - ponta	537201TVP	2113112191		

Motor

Alternador - lado coletor	6202.2RSR.C3	111903221Z		Bosch 35A-BP
Alternador - lado polia	6203.2RSR.C3	1029032211		
Dinamo	6202.2RSR	111903221Z		Bosch/Wapsa 25A-2BP
Dinamo - lado coletor	6201.2ZR.C3	1059032211		Bosch 25A-2
Dinamo - lado da polia	6202.2ZR	111903221Z		

Vento

Eixo Dianteiro

Roda	566719DA	357 498 625	2.0L - 16V e 2.8L VR (a partir de 92)	Alemanha
------	----------	-------------	--	----------

Eixo Traseiro

Roda - interno	518772A	191598625	2.0L - 16V e 2.8L VR (a partir de 92)	Alemanha
Roda - externo	KLM11749.LM11710	311405645		

					
			✓	✓	

Caminhões & Ônibus

Caminhões & Ônibus



2008/2009

FAG

 Agregado	 Nº FAG	Nº Original	 Motorização Data	 Observação
--------------	------------	-------------	-------------------------	----------------

AGRALE - CAMINHÕES E ÔNIBUS

6000E-MEC / 6000E-TRONIC FURGOVAN / 8000E-MEC FURGOVAN / 8500E-MEC / 8500CD-EMEC / 8500E-TRONIC

Eixo Dianteiro

Roda - interno	K25590.25522			Eixo CB 5301 e FC 845 Meritor
Roda - externo	K15106.15250X			

Eixo Traseiro

Roda - interno	K3982.3920			Eixo Dana 480 e 284
Roda - externo	805274 (K368A.362A)			

Motor

Polia tensora	6204.2RSR.C3			
---------------	--------------	--	--	--

9200E-TRONIC

Eixo Dianteiro

Roda - interno	K25522.25590	4001.035.061.005		
Roda - externo	K25522.25590	4001.035.061.005		

Eixo Traseiro

Roda - interno	K39520.39590	4001.035.055.007		
Roda - externo		4001.035.054.000		

Motor

Alternador - dianteiro	6303.2RSR.C3			<i>Sob Consulta</i>
Alternador - traseiro	6201.2RSR.C3			Opcional 6201.2ZR.C3

CHASSI MA 8.5E-TRONIC / MA 9.2E-TRONIC / MA 9.2 GREEN E-TRONIC / MA 7.9E-MEC

Eixo Dianteiro

Roda - interno	K25590.25522	4.001.035.061.005		Eixo CB 5301 e FC 845 Meritor
Roda - externo	K15106.15250X	4001.035.060.007		

Eixo Traseiro

Roda - interno	K3982.3920	4001.035.064.009		Eixo Dana 480 e 284
Roda - externo	805274 (K368A.362A)	4001.035.078.009		

Motor

Polia tensora	6204.2RSR.C3			
---------------	--------------	--	--	--

CHASSI MA 12.0E-TRONIC / MA 12.0SB E-TRONIC / MA 12.0 LE E-TRONIC

Eixo Dianteiro


Roda - interno	K39581.39520		Eixo 9K SIFCO/ FD 843 Meritor	
Roda - externo	K3585.3525		Eixo 9K SIFCO/ FD 843 Meritor	

Eixo Traseiro

Roda - interno	K47686.47620			Eixo RS 19145 / 19220
Roda - externo	K39590.39520			
Diferencial - lateral coroa dir. / esq.	K33281.33462			Eixo HC340/341

Motor

Alternador - traseiro	6201.2RSR.C3			Opcional 6201.2ZR.C3
Alternador - dianteiro	6303.2RSR.C3			<i>Sob Consulta</i>

 Agregado	 Nº FAG	Nº Original	 Motorização Data	 Observação
---	---	-------------	--	---

DODGE CAMINHÕES

400 / 400 / 700 / 750 / 900 / 950

Eixo Dianteiro

Roda - externo	K2780.2720	2686841		
	K15106.15250X	2986545		Eixo HC340/341
	K1380.1328	2986543		<i>Sob Consulta</i>
Roda - interno	K25590.25522	2986544		Eixo HC340/341
	KLM501349.LM501310	2986542		
	K45284.45220	2986840		Eixo L147/345

Eixo Traseiro

Diferencial - lateral coroa esq. e dir.	K33281.33462	2986596		
	K42688.42620	2986849		Eixo - LL345 / <i>Sob Consulta</i>
Roda - externo	805274 (K368A.362A)	0915862 / 0915863		
	K39590.39520	2986843		Eixo HC341
Roda - interno	K387.382A	2986546		
	K33287.33462	2986548		Eixo HC340
	KJM714210			Eixo HC341
	K3982.3920	2986843		
	K47686.47620	2986842		

Câmbio

Eixo intermediário - traseiro	528644	2995752		Câmbio Clark 5 m.
	6307ZRNR	2994909		Câmbio Fuller seco 5 m.
	6308ZRNR			Câmbio Fuller 5 m.
Eixo primário	528644	2995752		Câmbio 5 marchas
	6211ZRNR	2994911		Câmbio Fuller seco 5 m.
Eixo secundário - traseiro	528644	2995752		Câmbio Clark 5 m.
	6308N	2994910		Câmbio Clark 4 m.

Motor

Alternador - dianteiro	6204.2RSR.C3	2994206	Motor gasolina Bosch e Wapsa	
		620528	Motor gasolina Wapsa	
		2994207	Motor gasolina e diesel Bosch e Wapsa	Opcional 6201.2ZR.C3
Alternador - traseiro	6200.2RSR.C3	2994254		<i>Sob Consulta</i>

1400 TD

Eixo Dianteiro

Roda - externo	K2780.2720	2686841		Eixo L147/345
----------------	------------	---------	--	---------------

 Agregado	 Nº FAG	Nº Original	 Motorização Data	 Observação
--------------	------------	-------------	-------------------------	----------------

FIAT – FNM CAMINHÕES

FNM V15

Eixo Traseiro

Diferencial - eixo dupla ação dir.	32214A	701109	(69-74)	
Diferencial - lateral coroa dir.	32213A			

Embreagem

Desengate	60Z65	1735 / 10008		<i>Sob Consulta</i>
-----------	-------	--------------	--	---------------------

Motor

Bomba d'água - dianteiro	6304	2900 / 60114		
Bomba injetora - dianteiro	30203A.TVP	9625 / 47014		
	30204A	9625/47015		
Bomba injetora - traseiro	30204A	9625 / 47015		
	30203A.TVP	9625/47014		
Compressor de ar - dianteiro	6207	9610 / 54467		
Compressor de ar - traseiro	6011	9610 / 54478		
Polia tensora	6302	2900 / 60112		

70 / 80

Eixo Dianteiro

Roda - interno	32311A.515794	2680 / 0580		
	30309A	2680 / 0370		<i>Sob Consulta</i>
Roda - externo	30306A	2680 / 00340		
	32308A	2680 / 0610		

Eixo Traseiro

Roda - interno	805274 (K368A.362A)	502156		
	K3982.3920	502155		

Câmbio

Eixo primário - traseiro	528644	503438		
Eixo intermediário - traseiro	528644	503438		
Eixo secundário - traseiro	528644	503438		

Motor

Árvore de manivela - ponta	6205ZR	2/804320/0		
Bomba injetora - traseiro	30204A	9625 / 47015		

130 OD

Eixo Dianteiro

Roda - interno	32312A	2900 / 62320		
	32311A.515794			
Roda - externo	32308A	2680/0610		

Eixo Traseiro

Diferencial - lateral coroa	31312A	12080 / 1725200		C/C3/L/N/N3
-----------------------------	--------	-----------------	--	-------------

Câmbio

Eixo primário - traseiro	528644	503438		
Eixo intermediário - traseiro	528644	503438		
Eixo secundário - traseiro	528644	503438		

Motor

Árvore de manivela - ponta	6205ZR	2/804320/0		
Bomba injetora - dianteiro	6010	2/804250/0		
Compressor de ar - traseiro	6011	96105 / 4478		C/C3/L/N/N3

180 C/ C3/ L/ N/ N3

Eixo Dianteiro

Roda - interno	32312A	2900 / 62320		
	6408	2900 / 60165		<i>C/C3/L/N/N3 / Sob Consulta</i>
Roda - externo	32309A	2900 / 62317		

 Agregado	 Nº FAG	Nº Original	 Motorização Data	 1	 Observação
---	---	-------------	--	--	---

FIAT – FNM CAMINHÕES

Eixo Traseiro

Diferencial - lateral coroa	32213A	2910 / 62247		
Diferencial - lateral coroa dir. e esq.	K594.592A	1701/31022		
Diferencial - dianteiro e traseiro	31312A	12080/17253		
Redução - direito	32312A	2900/62320		

Embreagem

Desengate	60Z65	1735 / 10008		C/C3/L/N/N3 / <i>Sob Consulta</i>
-----------	-------	--------------	--	-----------------------------------

Motor

Árvore de manivela - ponta	6306.2RSR	1610 / 2300200		C/C3/L/N/N3
Bomba d'água - dianteiro	6304	2900 / 60114		C/C3/L/N/N3
Bomba injetora - dianteiro	30204A	9625/47015		
Bomba injetora - traseiro	30203A.TVP	9625/47014		
Compressor de ar - dianteiro	6207	9610 / 54467		
Dinamo - dianteiro	6203.2ZR	9604 / 55099		
Dinamo - traseiro	6202.2ZR	9604 / 55102		C/C3/L/N/N3
Polia tensora	6302	2900 / 60112		

190

Eixo Dianteiro

Roda - interno	32312A	2900/62320		
Roda - externo	32309A	2900/62317		

Eixo Traseiro

Roda - externo	32219A	2920/62253		
Diferencial - lateral coroa	32213A	2910/62247		C/CM/LN
Diferencial - reduzida esquerdo	32313BA	2910/62321		

Motor

Árvore de manivela - ponta	6206.2ZR.C3	4690063		
----------------------------	-------------	---------	--	--

210 C/ CM/ LN

Eixo Dianteiro

Roda - interno	32311A.515794	2680 / 0580		
Roda - externo	32308A	2680 / 0610		

Eixo Traseiro

Diferencial - lateral coroa	31312A	12080 / 1725200		
Diferencial - reduzida esquerdo	32313BA	2910 / 62321		C/CM/LN

Embreagem

Desengate	60Z65	1735 / 10008		C/CM/LN / <i>Sob Consulta</i>
-----------	-------	--------------	--	-------------------------------

Motor

Árvore de manivela - ponta	6306.2RSR	1610 / 2300200		C/CM/LN
Bomba d'água - dianteiro	6304	2900 / 60114		
Bomba injetora - dianteiro	E20	2900 / 603357		<i>Sob Consulta</i>
Bomba injetora - traseiro	30203A.TVP	9625 / 47014		
Bomba injetora - traseiro	30204A	9625 / 47015		
Dinamo - dianteiro	E20	2900 / 60357		<i>Sob Consulta</i>
Polia tensora	6302	2900 / 60112		C/CM/LN

FNM 2000 / 2150

Eixo Dianteiro

Roda - interno	30207A	2900 / 62204		Eixo - JK
Roda - externo	32304A	2900 / 623120		Eixo JK / Opcional TVP

Eixo Traseiro

Roda - externo	577189	1020018730100		Eixo - JK / <i>Sob Consulta</i>
----------------	--------	---------------	--	---------------------------------

 Agregado	 Nº FAG	Nº Original	 Motorização Data	 1 Observação
--	--	--------------------	--	---

FIAT - FNM CAMINHÕES

FNM D11000

Eixo Dianteiro

Roda - interno	32312A	2900 / 62320	
----------------	--------	--------------	--

Embreagem

Desengate	60Z65	1735 / 10008	<i>Sob Consulta</i>
-----------	-------	--------------	---------------------

Motor

Árvore de manivela - ponta	6306.2RSR	1610 / 2300200	
Bomba d'água - dianteiro	6304	2900 / 60114	
Bomba injetora - dianteiro	E20	2900 / 603357	<i>Sob Consulta</i>
Compressor de ar - dianteiro	6207	9610 / 54467	
Compressor de ar - traseiro	6011	96105 / 4478	
Dinamo - traseiro	6202.2ZR	9604 / 55102	

 Agregado	 Nº FAG	Nº Original	 Motorização Data	 Observação
---	---	-------------	--	---

FORD CAMINHÕES

F-100 / 400 / 600 / 700 / 750 / 2000 / 4000

Eixo Dianteiro

Roda - interno	KLM501349.LM501310 K45284.45220 K25590.25522	TGAA1201A/1202A B7T1201A	(75-77) (após 72) (56-71)	F 400 e F2000 e F4000
Roda - externo	K2780.2720 K15106.15250X	BD2T1216A/1217A 91T1216A	(após 72) (56-71)	

Eixo Traseiro

Roda - interno	K33287.33462 KJM714249.JM714210	BC8T4A000K BDOT12438	(56-70) (70-79)	Sob Consulta
Roda - externo	K39590.39520 K3982.3920	BDOT1239A/1240A B6T1243A/1244A	(70-80) (56-70)	
Diferencial - lado pinhão dianteiro	KHM803145.HM803110 K387.382A	B28T4A000G	(60-80) (72-80)	Eixo 2 marchas / Sob Consulta
Diferencial - lado pinhão traseiro	KHM813842.HM813810	BD2T4625A	(72-80)	
Diferencial - lateral coroa dir.	K59175.59412	BC8T4A000H	(60-80)	Eixo 2 marchas / Sob Consulta
Diferencial - lateral coroa esq.	KHM807040.HM807010	BC8T4A000C	(72-80)	Eixo 1 marcha / Sob Consulta

Embreagem

Apoio	6203.2ZR	707600 B		
Desengate	805596A	TEG141165	Motor Maxion/Perkins diesel 6357-2	

Câmbio

Eixo primário	528644	BD2T7065A	(após 72)	Câmbio Clark 5 marchas
	500324A	BMT7025A	(56-77)	Câmbio 4 marchas
Eixo secundário - dianteiro	6211ZRNR	BC5T7025A	(65-71)	Câmbio Fuller seco 5 m.
	6211ZRNR			
Eixo secundário - traseiro	528644	BD2T7065A	(após 72)	Câmbio Clark 5 marchas
	6308N	7EQ7065	(56-77)	Câmbio 4 marchas
	6308NR	BC5T765A	(65-71)	Câmbio Fuller seco 5 m. Sob Consulta
	6309NR	BDO7065		Câmbio Fuller normal Sob Consulta

Cardan

Suporte	577187A (antigo 509213.88107)	B9TZ4840A		Sob Consulta
---------	----------------------------------	-----------	--	--------------

Motor

Alternador - dianteiro	6204.2RSR.C3		Motor gasolina (até 74)	
Alternador - traseiro	6203.2RSR.C3	7RA10094A	Motor diesel	
Dinamo - dianteiro	6203.2RSR.C3	7RA10094A		
Dinamo - traseiro	6200.2RSR	80235		Sob Consulta

Cargo 814 / 815 / 815E

Eixo Dianteiro

Roda - interno	K25590.25522	B7T1201A	Cummins 4 BT	
Roda - externo	K15106.15250X	91T1216A	Cummins 4 BT	

Eixo Traseiro

Roda - externo	805274 (K368A.362A)	614221/614222	Cummins 4 BT	
Roda - interno	K3982.3920	B6T1243A/1244A	Cummins 4 BT	
Diferencial - lado pinhão traseiro	KM802048.M802011		Cummins 4 BT	

Embreagem

Apoio	6203.2ZR	707600 B		
Desengate	805596A	TEG141165	Motor Maxion/Perkins diesel 6357-2	

 Agregado	 Nº FAG	Nº Original	 Motorização Data	 Observação
---------------------	-------------------	--------------------	---------------------------------------	-----------------------

FORD CAMINHÕES

Câmbio

Eixo primário	528644	BD2T7065A	(após 72)	Câmbio Clark 5 marchas
	500324A	BMTH7025A	(56-77)	Câmbio 4 marchas
Eixo secundário - dianteiro	6211ZRNR	BC5T7025A	(65-71)	Câmbio Fuller seco 5 m.
	6211ZRNR			
Eixo secundário - traseiro	528644	BD2T7065A	(após 72)	Câmbio Clark 5 marchas
	6308N	7EQ7065	(56-77)	Câmbio 4 marchas
	6308NR	BC5T765A	(65-71)	Câmbio Fuller seco 5 m. <i>Sob Consulta</i>
	6309NR	BDO7065		Câmbio Fuller normal <i>Sob Consulta</i>

Cardan

Suporte	577187A (antigo 509213.88107)	B9TZ4840A		<i>Sob Consulta</i>
Acionamento	804345	XC45/7548/AA	Motor Cummins série B (Todos)	

Cargo 1113 / 1114 / 1116 / 1117

Eixo Dianteiro

Roda - interno	K39581.39520	8Q1200A		<i>Sob Consulta</i>
Roda - externo	K3585.3525	8EB1216/81T1202		

Eixo Traseiro

Roda - interno	AK47686.47620	BD8T1243B		Freio pneumático
Roda - externo	K39590.39520	7EQH1238		
Diferencial - lado pinhão dianteiro	KM802048.M802011	87HU4621AA/4616		Eixo Rockwell H601
	KM802048.M802011	87HU4621AA/4616		
Diferencial - lateral coroa direito	32015X			Eixo Rockwell H601
Diferencial - lateral coroa esquerdo	K42381.42584	85HU4221A/1243A		

Embreagem

Desengate	805596A	TEG141165	Motor MWM	
-----------	---------	-----------	-----------	--

Câmbio

Eixo primário	KM802048.M802011	85HU7025B	Motor MWM	Câmbio CL 5 marchas
Eixo intermediário - dianteiro	AK25877.25821	85HU7118A	Motor MWM	<i>Sob Consulta</i>
	AK25877.25821	85HU7118A	Motor Ford 6.6	

Motor

Alternador - dianteiro	6403.2RSR.C3	BE5H10A303A	Bosch 75A	
Alternador - traseiro	62201.2RSR.C3	BE5H10A303B	Motor Ford 8.3	
Bomba injetora - dianteiro	6203		Motor MWM D229	
	30203A.TVP		Motor Ford 6.6T/6CT/8.3	
Bomba injetora - traseiro	30204A		Motor Ford 6.6T/6CT/8.3	
	L17		Motor MWM D229	<i>Sob Consulta</i>

Cargo 1313 / 1314 / 1317 / 1317E

Eixo Dianteiro

Roda - interno	KHM212047.HM212011	C4TA1215B		
Roda - externo	K3782.3720	NCB44134A		

Eixo Traseiro

Roda - interno	K594.592A	D7AH1244AA/TUAA1243A		
Roda - externo	K580.572	SKTAJAA1238A		
Diferencial - lado pinhão dianteiro	KHM804846.HM804810		todos	Eixo Rockwell P601 / <i>Sob Consulta</i>
Diferencial - lateral coroa dir.	KJM716649.JM716610			<i>Sob Consulta</i>

Embreagem

Desengate	805596A	TEG141165	Motor MWM	
-----------	---------	-----------	-----------	--

Câmbio

Eixo primário	KM802048.M802011	85HU7025B	Motor MWM	Câmbio CL 5 marchas
---------------	------------------	-----------	-----------	---------------------

 Agregado	 Nº FAG	Nº Original	 Motorização Data	 Observação
---	---	-------------	--	---

FORD CAMINHÕES

Eixo intermediário - dianteiro	K25877.25821 K25877.25821	85HU7118A 85HU7118A	Motor MWM Motor Ford 6.6	<i>Sob Consulta</i>
--------------------------------	------------------------------	------------------------	-----------------------------	---------------------

Motor

Alternador - dianteiro	6403.2RSR.C3	BE5H10A303A	Bosch 75A	<i>Sob Consulta</i>
Alternador - traseiro	62201.2RSR.C3	BE5H10A303B		
Bomba injetora - dianteiro	6203 30203A.TVP		Motor MWM D229 Motor Ford 6.6T/6CT/8.3	
Bomba injetora - traseiro	30204A L17		Motor Ford 6.6T/6CT/8.3 Motor MWM D229	<i>Sob Consulta</i>

CARGO 1514 / 1517 / 1517E / 1615 / 1615T / 1617 / 1618 / 1618T / 1619 / 1621 / 1622 / 1717E / 1722 / 1722E / 2216 / 2217 / 2218 / 2218T / 2319 / 2322 / 2324 / 2422 / 2422E / 2425 / 2428E / 2630 / 3224 / 3530 / 4030

Eixo Dianteiro

Roda - interno	KHM212047.HM212011 KHM212049.HM212011	C4TA1215B D6HS1240AA		
Roda - externo	K3782.3720	NCB44134A		

Eixo Traseiro

Roda - interno	K594.592A	D7AH1244AA/TUAA1243A		
Roda - externo	K580.572	SKTAJAA1238A		
Diferencial - lado pinhão dianteiro	K55200.55437 KHM804846.HM804810 KM802048.M802011	87HU4621AA/4616	todos	Eixo Rockwell 220/230 <i>Sob Consulta</i> Eixo Rockwell P601 <i>Sob Consulta</i> Eixo Rockwell H601
Diferencial - lado pinhão traseiro	K55200.55437			Eixo Rockwell P601 / H601 <i>Sob Consulta</i>
Diferencial - lateral coroa dir. e esq.	K78225.78551			Eixo Rockwell R601 / 240 <i>Sob Consulta</i>
Diferencial - lateral coroa direito	K594A.592A 32015X KJM716649.JM716610			Eixo Méritor RS 23-160 Eixo Rockwell H601 Eixo Rockwell P601/R601 - 230/240 <i>Sob Consulta</i>
Diferencial - lateral coroa esquerdo	32015X K580.572 K42381.42584 K52400.52618 K68462.68712	85HU4221A/1243A		Eixo Rockwell 270 Eixo Méritor RS 23-155 Eixo Rockwell H601 Eixo Rockwell H601/ 230 <i>Sob Consulta</i> Eixo Rockwell H601/ 240 <i>Sob Consulta</i>

Câmbio

Eixo primário	KM802048.M802011 K39590.39520	85HU7025B	Motor MWM	Câmbio CL 5 marchas Câmbio FS 6 marchas, CN 5 marchas
Eixo intermediário - dianteiro	AK25877.25821 K25590.25522	85HU7118A B7T1201A/E7HZ7K228A	Motor MWM, Ford 6.6	<i>Sob Consulta</i>
Eixo intermediário - traseiro	K3782.3720	B5QM1216A/9N4222		Câmbio FS 6 marchas, CN 5 marchas
Eixo secundário - dianteiro	K31594.31520	8M4630		Câmbio CN 5 marchas <i>Sob Consulta</i>
Eixo secundário - traseiro	K45284.45220	TGAA1201A/1202A		

Motor

Alternador - dianteiro	6403.2RSR.C3	BE5H10A303A	Bosch 75A	<i>Sob Consulta</i>
Alternador - traseiro	62201.2RSR.C3	BE5H10A303B		
Bomba injetora - dianteiro	6203 30203A.TVP		Motor MWM D229 Motor Ford 6.6T/6CT/8.3	
Bomba injetora - traseiro	L17 30204A		Motor MWM D229 Motor Ford 6.6T/6CT/8.3	<i>Sob Consulta</i>

 Agregado	 Nº FAG	Nº Original	 Motorização Data	 Observação
--------------	------------	-------------	-------------------------	----------------

FORD CAMINHÕES

F-7000/ F-8000/ F-8500 / FT-7000/ FT-8000/ FT-8500

Eixo Dianteiro

Roda - interno	K45284.45220	TGAA1201A/1202A		
Roda - externo	K2780.2720	BD2T1216A/1217A		

Eixo Traseiro

Roda - interno	AK47686.47620	7EQH1238		
Roda - externo	K39590.39520	BD0T1239A/ BD0T1240A		
Diferencial - lado pinhão dianteiro	KHM803145.HM803110	B28T4A00OG		<i>Sob Consulta</i>
Diferencial - lado pinhão traseiro	KHM807046.HM807010	BC8T4A00OC		
Diferencial - lateral coroa direito	K59175.59412	BC8T4A00OH		
Diferencial - lateral coroa esquerdo	K59162.59412	BC8T4A00OH		

Embreagem

Desengate	805596A	TEG141165		
-----------	---------	-----------	--	--

Câmbio

Eixo primário	528644	BD2T7065A		Câmbio 5 marchas
---------------	--------	-----------	--	------------------

F-11000 / F-12000

Eixo Dianteiro

Roda - interno	K45284.45220	TGAA1201A/1202A	(até 84)	
Roda - externo	K2780.2720	BD2T1216A/1217A		

Eixo Traseiro

Roda - interno	AK47686.47620	7EQH1238		
Roda - externo	K39590.39520	BD0T1239A/1240A		
Diferencial - lado pinhão dianteiro	KHM803145.HM803110	B28T4A00OG	(81-86)	<i>Sob Consulta</i>
Diferencial - lado pinhão traseiro	KHM807046.HM807010	BC8T4A00OC		
Diferencial - lateral coroa direito	K59175.59412	BC8T4A00OH	(81-86)	
Diferencial - lateral coroa esquerdo	K42688.42620	BD2T4561A		

Embreagem

Desengate	805596A	TEG141165	Motor Maxion/Perkins diesel 6357-2, MWM diesel D229-6	
-----------	---------	-----------	---	--

Câmbio

Eixo secundário - dianteiro / traseiro	528644	BD2T7065A		
--	--------	-----------	--	--

Motor

Alternador - dianteiro	6203.2RSR.C3	7RA10094A	Motor MWM	
Alternador - traseiro	6201.2RSR.C3	BD0T7580A	Motor MWM	Opcional 6201.2ZR.C3

CARGO 1215/ 1415 / 1416

Eixo Dianteiro

Roda - interno	KHM212049.HM212011	D6HHS1240AA		
Roda - externo	K3585.3525	8EB1216/81T1202		

Eixo Traseiro

Roda - interno	K594A.592A	D7AH1244AA/TUAA1243A		
Roda - externo	K580.572	TAJAA1240A		

Embreagem

Desengate	805596A	TEG141165	Motor MWM diesel 6.10L / D229-6	
-----------	---------	-----------	---------------------------------	--

Câmbio

Eixo secundário - dianteiro / traseiro	528644	BD2T7065A		
--	--------	-----------	--	--

Motor

Alternador - dianteiro	6203.2RSR.C3	7RA10094A	Motor MWM	
Alternador - traseiro	6201.2RSR.C3	BD0T7580A	Motor MWM	Opcional 6201.2ZR.C3

 Agregado	 Nº FAG	Nº Original	 Motorização Data	 Observação
--	--	--------------------	--	--

FORD CAMINHÕES

F-13000 / F-14000 / F-16000

Eixo Dianteiro

Roda - interno	K39581.45220	8Q1201A/TGAA1202A		
Roda - externo	K45284.45220	TGAA1201A/1202A	(até 86)	
	K3585.3525	8EB1216/81T1202		

Eixo Traseiro

Roda - interno	AK47686.47620	7EQH1238	(81-86)	
	K594.592A	D7AH1244AA/TUAA1243A		
Diferencial - lado pinhão dianteiro	KHM804843.HM804810	BD2T4615A		
Diferencial - lado pinhão traseiro	KHM807046.HM807010	BC8T4A00OC	(81-86)	<i>Sob Consulta</i>
	KHM813842.HM813810	BD2T4625A		

Embreagem

Desengate	805596A	TEG141165	Motor MWM diesel 6.10L / D229-6	
-----------	---------	-----------	---------------------------------	--

Câmbio

Eixo secundário - dianteiro / traseiro	528644	BD2T7065A		
--	--------	-----------	--	--

Motor

Alternador - dianteiro	6203.2RSR.C3	7RA10094A	Motor MWM	
Alternador - traseiro	6201.2RSR.C3	BDOT7580A	Motor MWM	Opcional 6201.2ZR.C3

F-19000 / F-21000 / F-22000

Eixo Dianteiro

Roda - interno	K45284.45220	TGAA1201A/1202A		Eixo LC342
Roda - externo	K2780.2720	BD2T1216A/1217A		

Eixo Traseiro

Roda - interno	AK47686.47620	7EQH1238		
Roda - externo	K39590.39520	BDOT1239A/1240A		Eixo LC342
Diferencial - lado pinhão dianteiro	KHM804843.HM804810	BD2T4615A		
Diferencial - lado pinhão traseiro	KHM807046.HM807010	BC8T4A00OC		<i>Sob Consulta</i>

Embreagem

Desengate	805596A	TEG141165	Motor MWM diesel D229-6	
-----------	---------	-----------	-------------------------	--

Câmbio

Eixo secundário - dianteiro / traseiro	528644	BD2T7065A		
--	--------	-----------	--	--

Motor

Alternador - dianteiro	6203.2RSR.C3	7RA10094A	Motor MWM	
Alternador - traseiro	6201.2RSR.C3	BDOT7580A	Motor MWM	Opcional 6201.2ZR.C3

Diversos

Alternador - dianteiro	6403.2RSR.C3	BE5H10A303A	Motor Ford Motor 6.6 / 6.6T / Bosch 75A	<i>Sob Consulta</i>
Alternador - traseiro	62201.2RSR.C3	BE5H10A303B		

 Agregado	 Nº FAG	Nº Original	 Motorização Data	 Observação
---------------------	-------------------	--------------------	---------------------------------------	-----------------------

GENERAL MOTORS (Linha Pesada)

A-C- D 60/ 70/ 80/ 90/ 99 Turbo e 3500 Heavy Duty

Eixo Dianteiro

Roda - interno	K25590.25522	7319663	(66-79)	
	K45284.LM45220	7451119	(a partir de 80)	
Roda - externo	K15106.15250X	7319666	(66-79)	
	K2780.2720	94223337	(a partir de 80)	

Eixo traseiro

Roda	577188A	7325084		<i>Sob Consulta</i>
	K33287.33462	457439		Somente A-C-D 60
Roda - Externo	K39590.39520	7451070	(66-79)	
Roda - interno	K45284.LM45220	7451119	(a partir de 80)	
	AK47686.47620	446051	(a partir de 80)	
Diferencial - pinhão dianteiro	KM802048.M802011	9418356	(após 85)	

Cardan

Suporte	577187A (antigo 509213.88107)	3760527		<i>Sob Consulta</i>
	577189	9298995	(após 75 - D88508)	

Embreagem

Desengate	804335	900018	GM / Maxion álc., gas. e diesel (64 - 97)	Opcional 528822AA
	805596A	94609466	Motor Perkins (após 9/80)	A - 60, C-60, D-60

Câmbio

Eixo primário - dianteiro	KM802048.M802011	3342148		
Eixo primário - traseiro	801077	3342035		Câmbio Clark Delta
Eixo secundário	801078	3342039		
Eixo primário	500324A	04632995	(após 64)	Câmbio 4 m.
Eixo intermediário - traseiro	528644	7326379/94632998	Motor Detroit	
Eixo primário - traseiro	528644	7326379/94632998	Motor Perkins	Câmbio Clark 5 m.
Eixo secundário - traseiro				

Motor

Polia tensora - lado coletor	6205ZR	94642765		Compressor de ar
------------------------------	--------	----------	--	------------------

GMC 6-100, 6-150, 12-170 4x2 L/S, 14-190 4x2, 15-190 4x2, 16-220 4x2

Eixo Dianteiro

Roda - interno	KLM501349.LM501310	00457233		6-100 e 6-150 4x2
	32307A			12-170 4 x 2
Roda - externo	33208			14-190 4 x 2
	K2780.2720	94223337	(a partir de 80)	

Eixo traseiro

Roda - interno	K3982.3920			6-100 e 6-150 4 x 2
	K594.592A			12-170, 14-190, 16-220
Roda - externo	805274 (K368A.362A)			6-100 e 6-150 4 x 2
	K580.572			12-170, 14-190, 16-220
Diferencial - lateral da coroa dir./esq	K387A.382A			6-100 e 6-150 4 x 2

Cardan

Suporte	577187A (antigo 509213.88107)	3760527		<i>Sob Consulta</i>
	577189	9298995	(após 75 - D885080)	

Embreagem

Desengate	804335	900018	GM / Maxion álc., gas. e diesel (64 - 97)	Opcional 528822AA
	805596A	94609466	Motor Perkins (após 9/80)	A - 60, C-60, D-60

Câmbio

Eixo primário	500324A	04632995	(após 64)	Câmbio 4 m.
Eixo primário - dianteiro	KM802048.M802011			Câmbio Clark Delta / 12-170, 6-100
Eixo primário - traseiro	528644	7326379/94632998	Motor Perkins	Câmbio Clark 5 m.
	K39590.39520			Câmbio Clark Delta / 15-190, 16-220

 Agregado	 Nº FAG	Nº Original	 Motorização Data 	 Observação
--	--	--------------------	---	--

GENERAL MOTORS (Linha Pesada)

Eixo intermediário - dianteiro	K3782.3720	7326379/94632998	Motor Detroit	15-190 4 x 2
Eixo intermediário - traseiro	528644	7326379/94632998	Motor Detroit	
Eixo secundário	801078	3342039		Câmbio Clark Delta
Eixo secundário - dianteiro	KM802048.M802011			Câmbio Clark Delta / 6-100
Eixo secundário - traseiro	528644	7326379/94632998	Motor Perkins	Câmbio Clark 5 m.

Motor				
Polia tensora - lado coletor	6205ZR	94642765		Compressor de ar

 Agregado	 Nº FAG	Nº Original	 Motorização Data 	 Observação
--	--	--------------------	--	--

IVECO (Linha Pesada)

Eurotrakker / Power Star 450 E37T / Eurotech E37

Câmbio

Eixo intermediário	805449 (antigo 539859D)			Câmbio ZF 16S 1650
Eixo intermediário - dianteiro	805450 (antigo 546268)	0019801402		
	522380			

E 15

Embreagem

Desengate	805437	T3141161	Motor MWM	Platô 350 mm

E 120

Embreagem

Desengate	805437	T3141161	Motor MWM	Platô 350 mm

Eurocargo

Embreagem

Desengate	805437	T3141161	Motor MWM	Platô 350 mm
-----------	--------	----------	-----------	--------------

 Agregado	 Nº FAG	Nº Original	 Motorização Data	 Observação
---	---	-------------	--	---

MERCEDES BENZ – CAMINHÕES E ÔNIBUS

L/ LO 608, L/ LO 708, LO/ OF 809, LO/ OF 812, LO 814, O 817, LO 914

709, 710, 712, 712 C, L 911, 912, 913, 914, 914C

Eixo Dianteiro

Roda - interno	33109	0039811605		
	33111	0069807205 / 0009807502		Eixo VL2/13C2,9 / Eixo VL2/15DC3,2
Roda - externo	32306A	0019818705		
	33205	6889817005		Freio pneumático

Eixo Traseiro

Roda - interno	518995	0039810005	L710	Eixo HL2/45DC5,9 e HL2/45DC5,9
	K33895.33822	0029810505		Freio hidráulico
Roda - externo	33011	0029819305	L710	Eixo HL2/45DC5,9 e HL2/45DC5,9
Diferencial - lateral coroa dir./esq.	523361	0039814905		
Diferencial - pinhão apoio	507791TVP2 <i>(descontinuado)</i>	0019810301	(até 518777)	Eixos HL2/5-4,5/43 / <i>Sob Consulta</i>
	527056C <i>(descontinuado)</i>	0039812901		Eixo HL2/45DC5,9 e HL2/45DC5,9 / <i>Sob Consulta</i>
Diferencial - pinhão diant./tras.	518713	0029818805	L710	Eixo HL2/45DC5,9 e HL2/45DC5,9

Embreagem

Acionamento Hidráulico da embreagem	801035D	000250420	OM-904 LA	Câmbio ZF S5 42 / Monta no cj. FTE ZA 5183-020199
	CRK0001			
	805434	3402500215 / 3522500115 / 3522500515	OM 352 / 353 / 358	
Desengate	805438	3082507215 / 3082507015 / 0002501715 / 0002503115 / 0002503715 / 0002504015	OM 314 / 352 / 352A / 353	Embreagem Hidráulica
	805694	0012502215	OM-904 LA / OM-366 LA	S5-680
	200216DD	3452547020	até 03/77	
	537166	3082547020	após 03/77	Embreagem Hidráulica

Câmbio

Eixo primário	530990TVP2	6889817001		Câmbio G3/30-5/7,5 / <i>Opcional JP</i>
Eixo primário - dianteiro	QJ208TVP.A50.80	0009813427		Câmbios G2/24 e G32/24 / <i>Opcional JP</i>
	QJ212TVP.E30.T42A	3459817627		Câmbios G3
Eixo primário - traseiro	NU208EN.TN	3459817101		Câmbios G2/24 e G32/24
Eixo principal - entrada/ saída	32210A	A0159815005		Câmbio G 56
	32208A	A0159813405		
Eixo intermediário - diant./ tras.	30306A	0019815705		Câmbio G2/24-5/7,31 e G2/24-5/6,71
	30308A.TVP	0019813105 / 0019815005		Câmbio G3/60-5/7,5
Eixo secundário - dianteiro	QJ208TVP.A50.80	0009813427		Câmbios G2/24 e G32/24 / <i>Opcional JP</i>
	QJ309TNH.A50.80	3459817127 / 3459817727		Câmbios G3 / <i>Opcional JP</i>
Eixo secundário - traseiro	NU208EN.TN	3459817101		Câmbio G2/24-5/7,31
	508204E.TVP	3449817001		Câmbios G3

Cardan

Suporte	545977A	3454100051	(após 07/79)	
	526804	0019815925	(até 06/79)	

Tomada de potência

Eixo primário - dianteiro	32304A	0019819005		Câmbio automático / <i>Opcional 32304A.TVP</i>
Eixo primário - traseiro	32306A	3129810205		Câmbio automático
Eixo intermediário - dianteiro	NJ304EN.TVP2	005412400304		
Eixo intermediário - traseiro	NJ2206E.TVP2	005412402216		Câmbio automático e manual / <i>Sob Consulta</i>
Eixo secundário - dianteiro	32305A	007200032305		
Eixo secundário - traseiro	32306A	3129810205		Câmbio automático e manual

 Agregado	 Nº FAG	Nº Original	 Motorização Data	 Observação
---------------------	-------------------	--------------------	---------------------------------------	-----------------------

MERCEDÉS BENZ – CAMINHÕES E ÔNIBUS

Motor

Alternador - dianteiro	6303.2RSR.C3	000625406303		<i>Opcional C3</i>
	6303.2ZR.C3	000625900193		
	6303ZR.C3	000625900182		
Alternador - traseiro	62201.2RSR.C3	0029819095		<i>Sob Consulta</i>
Árvore de manivela	6204.2RSR.C3	000625406204	OM-314 / OM-321 / OM-352 / OM-352A / OM-364 / OM-364A / OM-366 / OM-366A	
Bomba d'água - dianteiro	6203	000625006203		
Bomba d'água - traseiro	6206	000625006206		
Bomba hidráulica	62204.2RSR	0049819625		<i>Sob Consulta</i>
Bomba injetora - dianteiro	30203A.TVP	000720030203		<i>Opcional 30203A.TVP.TVP</i>
Bomba injetora - traseiro	30204A	000720030204		

Direção

Rosca sem fim	509043B	3459817006		
---------------	---------	------------	--	--

LO 615 e 715 C

Eixo Dianteiro

Roda - interno	805189	015 981 0505		VL2/28C-2,5
Roda - externo	33207	005 981 0705	OM-364 LA / OM-904 LA	
Pino de manga				

Eixo Traseiro

Roda - interno	32011X	002 981 6605	OM-364 LA / OM-904 LA	HL1/10C-4,7
Roda - externo	32014X	005 981 6605		
Diferencial - caixa sat. lat. dir.	32012X	007 981 2105		
Diferencial - caixa sat. lat. esq.	32017X	005 981 1405		
Diferencial - pinhão diant./tras.	805177	015 981 0105		

LO 915 e 915 C

Eixo Dianteiro

Roda - interno	805189	015 981 0505	OM-364 LA / OM-904 LA	VL2/27DC-3,2
Roda - externo	33207	005 981 0705		

Eixo Traseiro

Roda - interno	805308	015 981 4505	OM-364 LA / OM-904 LA	HL2/50DC-6,2
Roda - externo	566968	008 981 8405		
Diferencial - caixa sat. lat. dir.	32014X	005 981 6605		
Diferencial - caixa sat. lat. esq.	32020X	001 981 6405		
Diferencial - pinhão diant./tras.	805050	014 981 7605		

OF/ OH 1113, OF 1114, OF 1115

1111, 1114, 1116, 1117 e 1118 L/ LK/ LS / LA / LAK / LAS / LB/ LP/ LPO

Eixo Dianteiro

Roda - interno	30312A	0019819705		Freio Hidráulico
	33213	0089810005	(após 192928)	Eixo VL3/6D4.1
	K497.492A	0009816105		Eixo AL4/4-48:7
Roda - externo	32307A	0039816405		Freio Hidráulico
	33208	3849817605 / 0089810105	(após 192928)	Eixos VL3/6 4.1 e VL3/7D5
	529656	0049813405	(até 192927)	Eixo VL3/4-5
Diferencial - lado pinhão	510148B	3459817301	(após NP 120435)	Opcional 510148A
Diferencial - lateral coroa dir./esq.	504376B	3449817105		
	511482	0019819805 / 0029811105		
Diferencial - pinhão diant./tras.	562830A	0079818905 / 0129818505		Par do 511482
	532801C	3459817018	(até 08/78)	
Pino de manga	576513	0009818018	(após 08/78)	
	805591			VL3 / 7D-5 Substitui o 576513

 Agregado	 Nº FAG	Nº Original	 Motorização Data	 Observação
---	---	-------------	--	---

MERCEDES BENZ – CAMINHÕES E ÔNIBUS

Eixo Traseiro

Roda - interno	32216A 33019	0009817205 0029819005 / 0039818605		Eixo HL4/7 e 6-HL4/25 Eixo HL4/26, HL4/25D7,6
Roda - externo	504376B 33215	3449817105 0029818905 / 0029818605		Freio hidráulico Eixo HL4/26, HL4/25D7,6
Diferencial - lateral coroa dir./esq.	504376B 512392	3449817105 0029812605		Eixo HL4/7,6/43:7, HL4/7,6 Eixo HL4/7,6 e HL4/25-HL4/26
Diferencial - pinhão apoio	33111 510148B	0069807205 / 0009807502 3459817301	(após eixo 5600101 e NP120435)	733004 Opcional 510148A
Diferencial - pinhão diant./tras.	511482	0019819805 / 0029811105		

Embreagem

Apoio	6204	000625006204		
Desengate	805434	3402500215 / 3522500115 / 3522500515	OM 352 / 353 / 358	
	805435	3252530210 / 3212500515 / 3402500215 / 3522500115 / 3522500515	OM 352A 130 e 156 cv	Platô 280 e 330 mm
	200216DD	3452547020		
	805694	0012502215	OM-904 LA	S5-680

Câmbio

Eixo primário - dianteiro	QJ209TNH.A50.80 QJ212TVP.E30.T42A 512099TVP2	3459817027 3459817627 3459818101		Opcional JP Câmbios G3/50 e G3/60
Eixo primário - traseiro	NU209EN.TVP2	3449817101		Câmbios G3/50 e G3/60 / Opcional TVP2 ou TVP3
Eixo intermediário	30308A.TVP	0019813105 / 0019815005		Câmbios G3/36, G3/40, G3/50 e G3/60
Eixo secundário - dianteiro	QJ309TNH.A50.80	3459817127 / 3459817727		Câmbios G3/36, G3/40, G3/50 e G3/60 / Opcional JP
Eixo secundário - traseiro	508204E.TVP	3449817001		Câmbios G3/36, G3/40, G3/50 e G3/60

Caixa de Transferência

Eixo primário inf. diant./tras.	3309DA 502317 6308ZRN.C3	000628000339 3129811325 3129811325		Sob Consulta
Eixo primário inf. traseiro	NJ2211E.M1	000628000339		
Eixo primário sup. diant./tras.	30308A.TVP	0019813105 / 0019815005		
Eixo intermediário diant./tras.	30309A	00198113705		Opcional 30309A.TVP / Sob Consulta

Cardan

Suporte	506691A 545977A	000625006208 3454100051		Sob Consulta
---------	--------------------	----------------------------	--	--------------

Tomada de Potência

Eixo primário - dianteiro	6206 6007	000625006006 000625006007	(até câmbio 1200000)	LAK
Eixo primário - traseiro	6007N	000625506007		LK - Câmbio G3/60-5/5,5 / Sob Consulta

Motor

Alternador - dianteiro	6303.2RSR.C3	0049812425 / 000625406303	OM-366 / OM-352	
	6403.2RSR.C3	0049812425		
	6403.C3	3449810005	OM-352A	
Alternador - traseiro	6201.2RSR.C3	0049811825	OM-352 (até 823236)	
	62201.2RSR.C3	0029819095	OM-366 / OM-352 (após 823237)	Sob Consulta
Árvore de manivela	6204.2RSR.C3	000625406204	OM-314 / OM-321 / OM-352 / OM-352A / OM-364 / OM-364A / OM-366 / OM-366A	
Bomba d'água	30302A	000720030202		

 Agregado	 Nº FAG	Nº Original	 Motorização Data	 Observação
---------------------	-------------------	--------------------	---------------------------------------	-----------------------

MERCEDES BENZ – CAMINHÕES E ÔNIBUS

Bomba d'água - dianteiro	6203.C3	000625900208	OM-352 / OM-366	
Bomba d'água - traseiro	6206.C3	000625006206	OM-352 / OM-366	
Bomba hidráulica	62204.2RSR	0049819625		<i>Sob Consulta</i>
Bomba injetora - dianteiro	30203A.TVP	000720030203		<i>Opcional 30203A.TVP.TVP</i>
Bomba injetora - traseiro	30204A	000720030204		
	L17	000615017000		
Dinamo - dianteiro/traseiro	E20	000615020000		<i>Sob Consulta</i>

Direção

Hidráulica - alv. interm. inf.	30205A	000720030205		Somente LS
Hidráulica - alv. interm. sup.	30206A	000720030206		
Rosca sem fim	502365A	0009810406		<i>Sob Consulta</i>
	509043B	3459817006		

OF 1215, OF 1217

L / LK 1214, 1214, 1214 K/ C, L 1215, 1215 C, 1217, 1218 e L/ LK/ LS 1218 C

Eixo Dianteiro

Roda - interno	33213	0089810005	OM-904 LA	Eixo VL3/6D4.1 e VL3/7D5
Roda - externo	33208	3849817605 / 0089810105		
Pino de manga	576513	000 981 8018	OM-904 LA	VL2/31D-4,5
	805591	000 981 8018		VL3 / 7D-5 / <i>Substitui o 576513</i>

Eixo Traseiro

	32216A	0009817205		Eixo HL4/25
Roda - interno	33019	0029819005 / 0039818605		Eixo HL4/60D10
	33117	0059818605		Eixos HL4/060D10
	805309	015 981 4605	OM-904 LA	HL2/53D-9,5
	33215	0029818905		Eixo HL4/60D10
Roda - externo	504376B	3449817105		Eixo HL4/25
	33020	0059818505		Eixos HL4/060D10
	32214A	001 981 8005		
Diferencial - caixa sat. lat. dir.	32014X	005 981 6605	OM-904 LA	HL2/53D-9,5
Diferencial - caixa sat. lat. esq.	32020X	001 981 6405		
Diferencial - lateral coroa dir./esq.	32018XA	0049814305		Eixos HL4/060D10
	512392	0029812605		Eixos HL4/25 / Eixos HL4/60D10
Diferencial - pinhão apoio	510148B	3459817301		Eixo HL4/25 e HL4/60D10 / Opcional 510148A
	805050	014 981 7605	OM-904 LA / OM-366A	HL2/53D-9,5
Diferencial - pinhão diant./tras.	511482	0019819805 / 0029811105		Eixo HL4/25 e HL4/60D10
	575725.F51	0069813505		
Diferencial - pinhão dianteiro	540669	0069811705		Eixos HL4/060D10
Diferencial - pinhão traseiro	562830A	0079818905 / 0129818505		Eixos HL4/60D10 / Par do 511482

Embreagem

Desengate	805694	0012502215	OM-366A 190CV (Série Brasil)	Série Brasil / S5-680
	804002BA	0002504615	OM-366 / OM-366A	
Acionamento Hidráulico da embreagem	801035D	000250420	Motor OM-904 LA	Monta no Cj. FTE ZA 5183-020199 / Câmbio ZF S5 42
	CRK0001			

Câmbio

Eixo de acionamento	NUP2212E.804339			Câmbios S5-680 / S6-680
Eixo primário - dianteiro	530990TVP2	6889817001		Câmbios G3/50-5/8,5 e G3/60-5/7,5 / Opcional JP
	QJ212TVP.E30.T42A	3459817627		
	512099TVP2	3459818101		Câmbios G3/50 e G3/60
Eixo primário - traseiro	530990TVP2	6889817001		Câmbios G3/50-5/8,5 e G3/60-5/7,5 / Opcional JP
Eixo principal - saída	NUP310EJP3.C3			Câmbios G3/50 e G3/60 / Opcional E.M1.C3

 Agregado	 Nº FAG	Nº Original	 Motorização Data	 Observação
---	---	-------------	--	---

MERCEDES BENZ - CAMINHÕES E ÔNIBUS

Eixo principal - entrada/ saída	32210A	A0159815005		Câmbio G 56
Eixo intermediário - diant./tras.	32208A	A0159813405		Câmbios G3
	30308A.TVP	0019813105 / 0019815005		
Eixo intermediário - entrada	K3382.3320			Câmbios S5-680 / S6-680
Eixo intermediário - saída	K2789.2720			
Eixo secundário - dianteiro	QJ309TNH.A50.80	3459817127 / 3459817727		Câmbios G3/50 e G3/60 / Opcional JP
Eixo secundário - traseiro	508204E.TVP	3449817001		Câmbios G3/50 e G3/60
Tomada de força	6208N			Câmbios S5-680 / S6-680

Cardan				
Suporte	579195	3544100051		

Tomada de Potência				
Eixo primário - dianteiro	6007N	000625506007		Câmbios G3/50 e G3/60 / Sob Consulta

Motor				
Alternador - dianteiro	6403.2RSR.C3	0049812425	OM-366 - Bosch 14V/55A	
Alternador - traseiro	62201.2RSR.C3	0029819095	OM-366 - Bosch 14V/55A	Sob Consulta
Árvore de manivela	6204.2RSR.C3	000625406204	OM-314 / OM-321 / OM-352 / OM-352A / OM-364 / OM-364A / OM-366 / OM-366A	
Bomba d'água - dianteiro	6206.C3	000625900209		
Bomba d'água - traseiro	6203.C3	000625900208		
Bomba hidráulica	62204.2RSR	0049819625		Sob Consulta
Bomba injetora - dianteiro	30203A.TVP	000720030203		Opcional 30203A.TVP.TVP
Bomba injetora - traseiro	30204A	000720030204		

Direção				
Rosca sem fim	509043B	3459817006		

OH/ OF 1313, OH/ OF 1314, OH/ OF 1315, OH/ OF 1316, OH/ OF 1317, OH/ OF 1318, OF 1320 1314, 1315, 1316, 1317, 1319, L / LB / LK / LS / LA / LAK / LAS

Eixo Dianteiro				
Roda - interno	33213	0089810005		Eixos VL3/7D5
	33214	0039815605 / 0039815205	(até 588185)	
	518995	0039810005	(até 04/73)	
Roda - externo	K497.492A	0009816105		Eixos AL4/50
	32307A	0039816405		
	33208	3849817605 / 0089810105	(após 192928)	
Diferencial - pinhão diant./tras.	33209	0039815705	(até 588185)	Eixos VL3/7D5
	529656	0049813405		
	511482	0019819805 / 0029811105	(até 534291)	
Pino de manga	562830A	0079818905	(após 534291)	Eixos AL4/50 / Par do 511482
	532802C	3459817118	(até 192928)	
	576513	0009818018	(após 192928)	
	805591			VL3 / 7D-5 / Substitui o 576513

Eixo Traseiro				
Roda - interno	33019	0029819005 / 0039818605		Eixos HL4/12, HL4/14, HL4/26, HL4/27 e HL4/28
	33020	0059818505		
	K598A.593X	0039811405	(743007 até 495528)	
Roda - externo	33117	0059818605		Eixos HHO5D10
	33215	0029818905 / 0029818605		Eixos HL4/12, HL4/14, HL4/26, HL4/27 e HL4/28
	514899	0029815605	(até 4/73)	Eixos HL4/4 e HL4/27 / Sob Consulta
	524379	3449817205	(743007 até 495528)	

 Agregado	 Nº FAG	Nº Original	 Motorização Data	 Observação
---------------------	-------------------	--------------------	--------------------------------	-----------------------

MERCEDES BENZ – CAMINHÕES E ÔNIBUS

Diferencial - lado pinhão	511134C	0069811901		Eixos HL5 / <i>Sob Consulta</i>
	32018XA	0049814305		Eixos HHO5D10
Diferencial - lateral coroa dir./esq.	32020X	0019816405		Eixos HL5
	512392	0029812605		Eixos HL4/12, HL4/14 e HL4/26
Diferencial - pinhão apoio	510148B	3459817301		Eixos HL4/12, HL4/14 e HL4/26 / Opcional 510148A
Diferencial - pinhão diant./tras.	511482	0019819805 / 0029811105		Eixos HL4/12, HL4/14 e HL4/26
	575725.F51	0069813505		Eixos HL4/060D10
	509333A	0019819905		Eixos HL5
Diferencial - pinhão dianteiro	540669	0069811705		Eixos HHO5D10
	562830A	0079818905 / 0129818505		Eixos HH4/12D10 / Par do 511482
Diferencial - pinhão traseiro	521618	0039811905		Eixos HL5

Embreagem

Apoio	6204.2RSR	000625406104		
	805434	3402500215 / 3522500115 / 3522500515	(a partir de 82)	
Desengate	805435	3252530210 / 3212500515 / 3402500215 / 3522500115 / 3522500515	OM 352A 168 cv	
	805694	0012502215	OM-366 LA / A	S5-680
	200216DD	3452547020	OM-352A / OM-366 / OM-366A (após 838705)	
	804002BA	0002504615		

Câmbio

Eixo primário	530990TVP2	6889817001		Câmbios G3/50-5/8,5 e G3/60-5/7,5 / Opcional JP
Eixo primário - dianteiro	QJ212TVP.E30.T42A	3459817627		Câmbios G3/60
Eixo primário - traseiro	512099TVP2	3459818101		
Eixo principal - entrada/ saída	800574A	A0079810525		Câmbio G 60 e G 85
Eixo intermediário - diant	801058	A0079810725		
Eixo intermediário - diant./tras.	30308A.TVP	0019813105 / 0019815005		Câmbios G3/40 e G3/60
Eixo secundário - dianteiro	508204E.TVP	3449817001		Câmbio G3/60-5/7,5
Eixo secundário - intermediário	508204E.TVP	3449817001		Câmbios G3/36, G3/40 e G3/60
Eixo secundário - traseiro	QJ309TNH.A50.80	3459817127 / 3459817727		Câmbios G3/36, G3/40 e G3/60 / Opcional JP

Caixa de Transferência

Eixo primário inf. diant. - diant./tras.	33113R	0059813305		<i>Sob Consulta</i>
Eixo primário inf. dianteiro - diant.	502317	3129811325		
	6308ZRN.C3	3129811325		
Eixo primário inf. dianteiro - tras.	6211N.C3	0019819125		Caixa importada
Eixo primário inf. traseiro - diant.	3309DA	000628000339		<i>Sob Consulta</i>
	33112			Caixa importada / <i>Sob Consulta</i>
Eixo primário inf. traseiro - tras.	33011	0029819305		Caixa importada
	NJ2211E.M1	000628000339		<i>Sob Consulta</i>
Eixo primário sup. - dianteiro	30309A	00198113705		Opcional 30309A.TVP
	33210	0039818305		Caixa importada
Eixo primário sup. - traseiro	30308A.TVP	0019813105 / 0019815005		
	33209	0039815705		Caixa ZG500
Eixo intermediário - diant./tras.	30309A	00198113705		Opcional 30309A.TVP
Eixo intermediário - dianteiro	33210	0039818305		Caixa importada
Eixo intermediário - traseiro	33212	0059812805		Caixa importada

Cardan

Suporte	545977A	3454100051		
	579195	3544100051		

Tomada de Potência

Eixo primário - traseiro	6007N	000625506007		LK - Câmbios G3/60 / <i>Sob Consulta</i>
--------------------------	-------	--------------	--	--

 Agregado	 Nº FAG	Nº Original	 Motorização Data	 Observação
--	--	--------------------	--	--

MERCEDES BENZ – CAMINHÕES E ÔNIBUS

Motor

Alternador - dianteiro	6303.2RSR.C3 6403.C3	000625406303 0049812425	OM-366	
Alternador - traseiro	6201.2RSR.C3 62201.2RSR.C3	0049812425 000625406303	OM-352 OM-366	<i>Sob Consulta</i>
Árvore de manivela	6204.2RSR.C3	000625406204	OM- 314 / OM-321 / OM-352 / OM-352A / OM-364 / OM-364A / OM-366 / OM-366A	
Bomba d'água - diant./tras.	6203.C3	000625900208	OM-352 / OM-366	
Bomba d'água - dianteiro	6206.C3	000625900209	OM-366	
Bomba d'água - traseiro	6206.C3	000625006206	OM-352	
Bomba hidráulica	62204.2RSR 30203A.TVP	0049819625 000720030203		<i>Sob Consulta</i> Opcional 30203A.TVP.TVP
Bomba injetora - dianteiro	30205A	000720030205	OM-352 / OM-366 (após 006585)	
Bomba injetora - traseiro	30204A	000720030204	OM-352 / OM-366 (após 006585)	
Polia tensora	6303	000635006303		
Ventilador - traseiro	6304.C3	000635006303		

Direção

Rosca sem fim	509043B	3459817006		
---------------	---------	------------	--	--

OH/ OF 1417, OH/ OF 1418, OF/ OH 1419, OH 1420, OH 1421

L/ LK 1414, 1414, 1414 K, 1416, 1418, 1418 K, L/ LK / LA/ LAK 1418 E, 1420 e 1422 C EL

Eixo Dianteiro

Roda - interno	33214	003 981 5205	OM-924 LA	VL3/36DC-6,5
	33213	0089810005	(após 192928)	Eixos VL3/7D5-AL4/50
	K559.552A	3449817005		Eixos VL3/4-5/VO3-4,5
Roda - externo	33210	003 981 8305	OM-924 LA	VL3/36DC-6,5
	33208	3849817605 / 0089810105	(após 192928)	Eixos VL3/7D5
	529656	0049813405	(até 192927)	
Pino de manga	528546C	0009818318		Eixo VL 3/8-D-6,5 / STD.
	532802C	3459817118	(até 192927)	
	576513	0009818018	(após 192928)	
	805591			VL3 / 7D-5 / <i>Substitui o 576513</i>
Diferencial - pinhão diant./tras.	511482	0019819805 / 0029811105		Eixos AL4/50
	562830A	0079818905 / 0129818505		Par do 511482
Diferencial - pinhão apoio	510148B	3459817301		Eixos AL4/50 / Opcional 510148A
Diferencial - lateral coroa	504376B	3449817105		

Eixo Traseiro

Roda - interno	805309	015 981 4605	OM-366A	HL2/53D-9,5
	33019	0029819005 / 0039818605		Eixos HH4/12 (após 495529), HL4/26, HL 4/27, HL5/2 e HL4/60D10
	33020 .803925	014 981 3205	OM-924 LA	HL4/...D-11,5 NR4/55DC-10
	33117	0059818605		Eixos HH4/05
Roda - externo	K598A.593X	0039811405	(até 495528)	Eixo HH4/12
	33116	012 981 4005	OM-924 LA	HL4/...D-11,5 NR4/55DC-10
	33020	0059818505		Eixos HH4/05
	33215	0029818905 / 0029818605		Eixos HH4/12 (após 495529), HL4/26, HL 4/27 e HL5/2
	524379	3449817205	(até 495528)	Eixo HH4/12
Diferencial - caixa sat. lat. dir.	32014X	005 981 6605	OM-366A	HL2/53D-9,5
	32022X	002 981 5005		
Diferencial - caixa sat. lat. esq.	32017X	005 981 1405	OM-924 LA	HL4/...D-11,5 NR4/55DC-10
	32018XA	0049814305		Eixos HH4/05
Diferencial - lateral coroa dir./esq.	32020X	0019816405		Eixos 5/2
	512392	0029812605		Eixos HH4/12, HL4/26 e HL4/27

 Agregado	 Nº FAG	Nº Original	 Motorização Data	 Observação
--------------	------------	-------------	-------------------------	----------------

MERCEDES BENZ – CAMINHÕES E ÔNIBUS

Diferencial - pinhão apoio	510148B	3459817301		Eixos HH4/12, HL4/26 e HL4/27 / Opcional 510148A
	511134C	0069811901		Eixos HH4/12, HL4/26 e HL4/27 / <i>Sob Consulta</i>
Diferencial - pinhão diant./tras.	805050	014 981 7605	OM-904 LA / OM-366A	HL2/53D-9,5
	511482	0019819805 / 0029811105		Eixos HH4/12, HL4/26 e HL4/27
Diferencial - pinhão dianteiro	805096	012 981 8505	OM-924 LA	HL4/...D-11,5 NR4/55DC-10
	509333A	0019819905		Eixos HH4/12, HL4/26 e HL5/2
Diferencial - pinhão traseiro	805097	014 981 7905	OM-924 LA	HL4/...D-11,5 NR4/55DC-10
	521618	0039811905		Eixos HH4/12, HL4/26 e HL5/2
	540669	0069811705		Eixos HH4/05
	562830A	0079818905 / 0129818505		Eixos HL4/60D10 / Par do 511482

Embreagem

Desengate	805434	3402500215 / 3522500115 / 3522500515	(a partir de 82)	
	805438	3082507215 / 3082507015 / 0002501715 / 0002503115 / 0002503715 / 0002504015	OM 314 / 352 / 352A / 353	Embreagem Hidráulica
	805694	0012502215	OM-366A / OM-366 LA / OM-324 / OM-904 LA	S5-680
	549097A	3202500015	(até 345211)	<i>Sob Consulta</i>
	804002BA	0002504615	OM-366 / OM-366A	

Câmbio

Eixo de acionamento	NUP2212E.804339			Câmbio S6-680
Eixo primário - dianteiro	QJ212TVP.E30.T42A	3459817627		Câmbios G3/50, G3/60 e G3/61
	512099TVP2	3459818101		
Eixo primário - traseiro	530990TVP2	6889817001		Câmbios G3/50-5/7,5 e G3/60-5/7,5 / Opcional JP
Eixo principal	NUP310EJP3.C3			Câmbio S6-680 / Opcional E.M1.C3
Eixo principal - entrada/saída	32210A	A0159815005		Câmbio G 56
Eixo intermediário - diant./tras.	32208A	A0159813405		
Eixo principal - entrada/saída	800574A	A0079810525		Câmbio G 60 e G 85
Eixo intermediário - diant.	801058	A0079810725		
Eixo intermediário	508204E.TVP	3449817001		Câmbios G3/50, G3/60 e G3/61
	K2789.2720			Câmbio S6-680
	K3382.3320			
Eixo intermediário - diant./tras.	30308A.TVP	0019813105 / 0019815005		Câmbios G3/50, G3/55, G3/60 e G3/61
Eixo secundário - traseiro	QJ309TNH.A50.80	3459817127 / 3459817727		Câmbios G3/50, G3/60 e G3/61 / Opcional JP
Tomada de força	6208N			Câmbio S6-680

Caixa de Transferência

Eixo primário inf. dianteiro - diant.	502317	3129811325		<i>Sob Consulta</i>
Eixo primário inf. traseiro - diant.	3309DA	000628000339		
Eixo primário inf. traseiro - tras.	NJ2211E.M1	000628000339		
Eixo primário sup. - dianteiro	30309A	00198113705		Opcional 30309A.TVP / <i>Sob Consulta</i>
Eixo primário sup. - traseiro	30308A.TVP	0019813105 / 0019815005		
Eixo intermediário - diant./tras.	30309A	00198113705		Opcional 30309A.TVP

Cardan

Suporte	579195	3544100051	(até 951929)	L/LK
---------	--------	------------	--------------	------

Tomada de Potência

Eixo primário - dianteiro	6208N	000625506208		LK/LAK
Eixo primário - traseiro	6007N	000625506007		LK/LAK / <i>Sob Consulta</i>

 Agregado	 Nº FAG	Nº Original	 Motorização Data	 Observação
--	--	--------------------	--	--

MERCEDES BENZ – CAMINHÕES E ÔNIBUS

Motor

Alternador - dianteiro	6303.2RSR.C3	000625406303 000625900193		
	6303RSR.C3	000625900182		
Alternador - traseiro	6304.2RSR.C3	0049812425	OM-366	
	62201.2RSR.C3	0029819095	OM-366	<i>Sob Consulta</i>
Árvore de manivela	6204.2RSR.C3	000625406204	OM-314 / OM-321 / OM-352 / OM-352A / OM-364 / OM-364A / OM-366 / OM-366A	
Bomba d'água - dianteiro	6203	000625900208		
Bomba d'água - traseiro	6206	000625006206		
Bomba hidráulica	62204.2RSR	0049819625		<i>Sob Consulta</i>
Bomba injetora - dianteiro	30203A.TVP	000720030203	OM-366	Opcional 30203A.TVP.TVP
	30204A	000720030204		
Bomba injetora - regulador	16016	000625016016		
Polia tensora - dianteiro	30205A	000720030205		
Polia tensora - traseiro	30204A	000720030204		
Ventilador - dianteiro	30205A	000720030205		
Ventilador - traseiro	30204A	000720030204		

Direção

Inferior	30205A	000720030205		
Superior	30206A	000720030206		

OH/ OF 1517, OH/ OF 1518, OH 1519, OH/ OF 1520, OH 1521

1513, 1514, 1516, 1517, 1518, 1521, 1521 S/ K/ AK, 1524 e 1525 L / LK/ LS/ LA / LAK / LB / LG / LP / LPK / LPS

Eixo Dianteiro

Roda - interno	33213	0089810005	(após 192927)	Eixos VL3/7
	K559.552A	3449817005		
	32307A	0039816405		
Roda - externo	33208	3849817605 / 0089810105	(após 192928)	Eixos VL3/7D5
	529656	0049813405	(até 192927)	
	528546C	0009818318		Eixo VL 3/8-D-6,5 (705, 717, 723, 759, 760) / STD
Pino de manga	532802C	3459817118		
	576513	0009818018	(após 192928)	Eixo VL3/7
	805591			VL3 / 7D-5 / <i>Substitui o 576513</i>

Eixo Traseiro

	32218A	000720032218		3º eixo
	33019	0029819005 / 0039818605		Eixos HH4/12-HL4/27-HL5/2
Roda - interno	33020	0059818505		Eixos HL4/01 / Opcional 33020.803925
	K598A.593X	0039811405	(743007 até 495528)	
	32216A	0009817205		3o. eixo
	33117	0059818605		Eixos HL4/01
Roda - externo	33215	0029818905 / 0029818605		Eixos HH4/12-HL4/27-HL5/2
	514899	0029815605	(até 524379)	Eixo HL4/4-8.8 / <i>Sob Consulta</i>
	524379	3449817205	(743007 até 495528)	
Assento mola - externo	K498.492A	0039812005		LS
Assento mola - interno	K497.492A	0009816105		
	32018XA	0049814305		Eixos HL4/01
Diferencial - lateral coroa dir./esq.	32020X	0019816405		Eixos HL5/2
	512392	0029812605		Eixo HH4/12-4/27
	510148B	3459817301	Opcional 510148A	Eixos HH4/12-HL4/27 /
Diferencial - pinhão apoio	511134C	0069811901		Eixos HL5/2 / <i>Sob Consulta</i>
	521618	0039811905		Eixo HL5/2
	538959	0049816701		Eixo HL4/01 / <i>Sob Consulta</i>

 Agregado	 Nº FAG	Nº Original	 Motorização Data	 Observação
---------------------	-------------------	--------------------	---------------------------------------	-----------------------

MERCEDENSBENZ – CAMINHÕES E ÔNIBUS

Diferencial - pinhão diant./tras.	511482	0019819805 / 0029811105		Eixos HH4/12 (até 675600) e HL4/27-HL5/2
	509333A	0019819905		Eixos HL5/2
Diferencial - pinhão dianteiro	540669	0069811705		Eixo HL4/01
	KHM807046.HM807010	0319811905		<i>Sob Consulta</i>
Diferencial - pinhão traseiro	575725.F51	0069813505		Eixo HL4/01
	KH715345.H715311	0319811805		<i>Sob Consulta</i>

Embreagem

Apoio	6204.2RSR.C3	000625406204		344938/955/963
	6205.2RSR	000625406205		345941
	805434	3402500215 / 3522500115 / 3522500515		
Desengate	805435	3252530210 / 3212500515 / 3402500215 / 3522500115 / 3522500515		
	200216DD	3452547020	OM-352 / OM-355 (até 838705)	
	549097A	3202500015	OM-352A (até 793543)	<i>Sob Consulta</i>
	805694	0012502215	OM-366A 204CV / OM-366A / OM-904 LA	S5-680
	804002BA	0002504615	OM-352A (até 793543)	

Câmbio

Caixa auxiliar - engrenagem motora traseira	NUPJ314EN.M1.C3	0019809802		719601 / <i>Sob Consulta</i>
Eixo de entrada	6209.C3	000625036209		718052
Eixo de saída - traseiro	6007N	000625506007		Câmbios G3/60 / <i>Sob Consulta</i>
	6208N	000625506208		345042
Eixo intermediário	6208N	000625506208		718052
Eixo principal - entrada/ saída	800574A	A0079810525		Câmbio G 60 e G 85
Eixo intermediário - diant	801058	A0079810725		
Eixo intermediário - diant./tras.	30308A.TVP	0019813105 / 0019815005		Câmbios G3/36-G3/40-G3/50-G3/60-G3/61-AK6
	K33889.33822	0019809502		Câmbios 4S-120GP / AK6-80-GV80 / 5S-820 / Câmbios AK6 / <i>Sob Consulta</i>
Eixo intermediário - dianteiro	K33885.33822	0019809602		Câmbios 4S-120GP / 4K-121GP / AK6-80-GV80 / S6-80 / 5S-820
Eixo primário	6208N	000625506208	(até 718052)	
	NUP314EN.M1.C3	0019819802		Câmbio AK6-80/9.0
Eixo primário - dianteiro	QJ209TNH.A50.80	3459817027		Câmbios G3/36 e G3/40 / Opcional JP
	QJ212TVPE30.T42A	3459817627		Câmbios G3/50-G3/60-G3/61-AK6
	512099TVP2	3459818101		
Eixo primário - traseiro	NU209EN.TVP2	3449817101		Câmbios G3/36 e G3/40 / Opcional TVP2 ou TVP3
Eixo secundário	512533	49815801		Gaiola de Rolos
Eixo secundário - intermediário	508204E.TVP	3449817001		Câmbios G40-G350-G3/60-G3/61
	6314N.C3	0019819025		719600/601/650
Eixo secundário - traseiro	QJ309TNH.A50.80	3459817127 / 3459817727		Câmbios G3/36-G3/40-G3/50-G3/60-G3/61-AK / Opcional JP

Cardan

Suporte	545977A	3454100051		
	579194	3634100051		
	6210	000625006210		

Motor

Alternador - diant./tras.	6403.2RSR.C3	0049812425 / 0049811825	OM-352 (até 817332) / OM-352 / OM-355	
Alternador - dianteiro	6303.2RSR.C3	000625406303 000625900193	OM-366	
	6303RSR.C3	000625900182		

 Agregado	 Nº FAG	Nº Original	 Motorização Data	 Observação
---	---	-------------	--	---

MERCEDES BENZ – CAMINHÕES E ÔNIBUS

Alternador - traseiro	6201.2RSR.C3 6201RSR.C3 62201.2RSR.C3	0089810705 0049812425 0029819025	(até 074525) OM-352 / OM-366	<i>Sob Consulta</i>
Árvore de manivela	6204.2RSR.C3 6205.2RSR	000625406204 000625406205	OM-314 / OM-321 / OM-352 / OM352A/ OM-364 / OM-364A / OM-366 / OM-366A OM-326 / OM-355/5 / OM-355/6 / OM-355/6A	
Bomba d'água - diant./tras.	6203.C3	000625900208	OM-352 / OM-366	
Bomba d'água - dianteiro	6204 6004	000625006204 000625006004		
Bomba d'água - traseiro	6206.C3 NU303E.TVP2	000625900209 0019819601	OM-352 OM-355	<i>Sob Consulta</i>
Bomba hidráulica	62204.2RSR 30203A.TVP	0049819625 000720030203		<i>Sob Consulta</i> Opcional 30203A.TVP:TVP
Bomba injetora - dianteiro	32205A 6305	000720032205 000625006305	OM-355	
Bomba injetora - regulador	16016	000625016016		
Bomba injetora - traseiro	30205A 6205	000720030205 000625006205	OM-355	
Compressor de ar	6011 6305	000625006011 000625006305		
Compressor de ar - dianteiro	NJ305E.TVP2.C3 NUP206	005412400004 005412400004	Knorr Wabco	<i>Sob Consulta</i>
Polia tensora - dianteiro	30205A	000720030205	OM-355	
Polia tensora - traseiro	30204A	000720030204	OM-355	
Ventilador - dianteiro	30205A	000720030205	OM-355	
Ventilador - traseiro	30204A	000720030204	OM-355	

OF 1618, OF 1620, OH/ OF 1621 L/ LE, OH 1625 L, OH 1628 L, OH 1630 L, OH 1635 L, OH 1636 L/ LG / R
L/ LK 1614, 1615, 1617, 1617 K, L/ LK 1618, 1618 M, L/ LK 1620, L/ LK 1621, L/ LS 1622
L/ LS 1623, 1623 S, L/ LS 1625, LS 1630, L/ LS 1632, L/ LS 1633, LS 1634

Eixo Dianteiro

Roda - interno	32310A	0019817405		Eixo VL4/37DL7,1
	33213	0089810005	(após 192928)	Eixos VL3/7
	33214	0039815605 / 0039815205		Eixos VL3/8
Roda - externo	33208	3849817605 / 0089810105	(após 192928)	Eixos VL3/7
	33210	0039818305		Eixos VL3/8
	534565	0059813105		Eixo VL4/37DL7,1
Pino de manga	528548B	001 981 7818	OM-924 LA	VL3/8D-6,5 / <i>Sob Consulta</i>
	528546C	0009818318		Eixo VL 3/8-D-6,5 (705, 717, 723, 759, 760) STD
	576513 805591	0009818018		VL3 / 7D-5 / <i>Substitui o 576513</i>

Eixo Traseiro

Roda - interno	33020.803925	014 981 3205	OM-924 LA / OM-904LA	HL4/...D11,5
	33019	0029819005 / 0039818605		Eixos HL5/2
	33020	0059818505		Eixos HL4/01 / Opcional 33020.803925
	33021	0039812605		Eixo HL7/21D10/29:25
Roda - externo	33116	012 981 4005	OM-924 LA / OM-904LA	HL4/...D11,5
	32019XA	0029815405		Eixos HL7/21
	33019	0029819005 / 0039818605		Eixo HL7/21D10/29:25
	33117	0059818605		Eixos HL4/01
	33215	0029818905 / 0029818605		Eixos HL5/2
Diferencial - caixa sat. lat. dir.	32022X	002 981 5005	OM-924 LA / OM-904 LA	HL4/...D11,5
Diferencial - caixa sat. lat. esq.	32017X	005 981 1405		

 Agregado	 Nº FAG	Nº Original	 Motorização Data	 Observação
--------------	------------	-------------	-------------------------	----------------

MERCEDES BENZ – CAMINHÕES E ÔNIBUS

Diferencial - lateral coroa dir./esq.	32018XA	0049814305		Eixos HL4/01
	32020X	0019816405		Eixos HL5/2 e HL5/60DZ10
Diferencial - pinhão apoio	33115	0039813005		Eixos HL7/21
	512392	0029812605		Eixos HH4/12-HL4/27
	510148B	3459817301		Eixos HL4/27 / Opcional 510148A
Diferencial - pinhão dianteiro	511134C	0069811901		Eixos HL5 / <i>Sob Consulta</i>
	538959	0049816701		Eixos HL4/01 / <i>Sob Consulta</i>
Diferencial - pinhão diant./tras.	511482	0019819805 / 0029811105		Eixos HL4/27
	805096	014 981 7805	OM-924 LA / OM-904LA	HL4/...D11,5
Diferencial - pinhão dianteiro	31313A	0039810605		Eixos HL7 / Opcional 31313A.F22
	509333A	0019819905		Eixos HL5
	540669	0069811705		Eixos HL4/01
Diferencial - pinhão traseiro	805097	014 981 7905	OM-924 LA / OM904LA	HL4/...D11,5
	32314BA.E30	0039813105		Eixos HL7 e HL7/022D12,3
	521618	0039811905		Eixos HL5
	575725.F51	0069813505		Eixos HL4/01

Embreagem

Desengate	804002BA	0002504615	OM-366	
	805438	3082507215 / 3082507015 / 0002501715 / 0002503115 / 0002503715 / 0002504015	OM 314 / 352 / 352A / 353	Embreagem Hidráulica
	805694	0012502215	OM-366 LA 210CV / OM-904 LA	S5-680

Câmbio

Eixo primário	6208N	000625506208		Câmbio S6-90
Eixo primário - dianteiro	NUP314EN.M1.C3	0019819802		Câmbio S6-90 / S6-1550
	QJ212TVP.E30.T42A	3459817627		Câmbios G3/50 e G3/60
Eixo primário - traseiro	512099TVP2	3459818101		
		NU209EN.TVP2	0019811701	Câmbios G3/36 e G3/40 / Opcional TVP2 ou TVP3
Eixo principal - saída	NUP310EJP3.C3			Câmbio S5-680 / <i>Opcional E.M1.C3</i>
Eixo principal - entrada/ saída	800574A	A0079810525		Câmbio G 60 e G 85
Eixo intermediário - dianteiro	801058	A0079810725		
Eixo de acionamento	NUP2212E.804339			Câmbio S5-680
	NUP310EJP3.C3			Câmbio S5-680 / <i>Opcional E.M1.C3</i>
Eixo intermediário	805449 (antigo 539859D)			Câmbio ZF 16S 1650
	805450 (antigo 546268)			
	522380	0019801402		Câmbios S6-90/ ZF Câmbio 16S-1650
	522380	0019807802		
Eixo intermediário - dianteiro	K33885.33822	0019809602		Câmbios 4S-120GP / 4K-121GP / AK6-80-GV80 / S6-80 / ZF S5-820
	30308A.TVP	0019813105 / 0019815005		Câmbios G3/50, G3/55 e G3/60
Eixo intermediário - diant./tras.	K33889.33822	0019809502		Câmbios 4S-120GP / AK6-80-GV80 / 5S-820
Eixo intermediário - saída	32309A			Câmbio S6-1550
Eixo intermediário - traseiro	30309A	00198113705		Câmbios S6-90 / Opcional 30309A.TVP
Eixo secundário	512533	49815801		Gaiola de Rolos
Eixo secundário - intermediário	508204E.TVP	3449817001		Câmbios G3/50 e G3/60
Eixo secundário - traseiro	QJ309TNH.A50.80	3459817127 / 3459817727		Câmbios G3/50 e G3/60 / Opcional JP
Tomada de força	6208N			Câmbio S5-680

Cardan

Suporte	545977A	3454100051		
	579195	3544100051		
	6210	000625006210		L

Tomada de Potência

Eixo intermediário	6209.C3	000625036209		Câmbios 4S
Eixo de saída - traseiro	6007N	000625506007		Câmbios G3/50 e G3/60 / <i>Sob Consulta</i>
	6208N	000625506208		Câmbios S6

 Agregado	 Nº FAG	Nº Original	 Motorização Data	 Observação
---	---	-------------	--	---

MERCEDES BENZ – CAMINHÕES E ÔNIBUS

Motor

Alternador - dianteiro	6303.2RSR.C3	000625406303 000625900193	OM-366A / OM-449A	
	6303RSR.C3	000625900182		
	6403.C3	0049812425	OM-366 / OM-449	
Alternador - traseiro	62201.2RSR.C3	0029819095		<i>Sob Consulta</i>
Árvore de manivela	6204.2RSR.C3	000625406204	OM-366A	
Bomba d'água - dianteiro	30204A	000720030204	OM-449A / OM-366	
	6206.C3	000625900209	OM-366	
Bomba d'água - traseiro	6203.C3	000625900208	OM-366	
Bomba hidráulica	62204.2RSR	0049819625		<i>Sob Consulta</i>
Bomba injetora - dianteiro	30203A.TVP	000720030203	OM-366 / OM-449A	Opcional 30203A.TVP.TVP
Bomba injetora - traseiro	30204A	000720030204	OM-366	
Compressor	564583.F51	59811125	Motor O-447A / OM-449A	
Conj. árvore articulada	537477			<i>Sob Consulta</i>
Mancal intermediário	537477			
Piloto do volante	546485	0049812125	Motor O-447A / OM-449A	

OF 1714, OF 1718, OF 1721, OF 1722, OH 1725 L/ LLE

1714, L/ LK 1714, 1714 K, 1715, 1718, 1718 A/ K/ AK/ M

1720, L 1720, 1720 K, 1721, L 1721, 1721 S, 1722 S, 1723, 1723 S, 1724,e 1728 A / R

Eixo Dianteiro

Roda - interno	32310A	0019817405		Eixo VL4/37DL7,1
	33213	0089810005	(após 192928)	Eixos VL3/7
Roda - externo	33214	0039815605 / 0039815205		Eixos VL3/8
	33208	3849817605 / 0089810105	(após 192928)	Eixos VL3/7
	33210	0039818305		Eixos VL3/8
	534565	0059813105		Eixo VL4/37DL7,1
Pino de manga	528546C	000 981 8318	OM-924 LA	VL3/36DC-6,5
	528548B	001 981 7818	OM-924 LA	VL3/8D-6,5 / <i>Sob Consulta</i>
	576513	0009818018		
	805591			VL3 / 7D-5 / <i>Substitui o 576513</i>

Eixo Traseiro

Roda - interno	33020.803925	014 981 3205	OM-924 LA	HL4/...D-11,5 NR4/55DC-10
	33019	0029819005 / 0039818605		Eixos HL4/10, HL4/27 e HL5/2
	33020	0059818505		Eixos HL4/10
Roda - externo	33116	012 981 4005	OM-924 LA	HL4/...D-11,5 NR4/55DC-10
	33117	0059818605		Eixos HL4/10
Diferencial - caixa sat. lat. dir.	33215	0029818905 / 0029818605		Eixos HL4/10, HL4/27 e HL5/2
	32022X	002 981 5005	OM-924 LA	HL4/...D-11,5 / NR4/55DC-10
Diferencial - caixa sat. lat. esq.	32017X	005 981 1405	OM-924 LA	HL4/...D-11,5 NR4/55DC-10
	32018XA	0049814305		Eixos HL4/10
Diferencial - lateral coroa dir./esq.	32020X	0019816405		Eixos HL5/2 e HL5/60DZ10
	512392	0029812605		Eixos HL4/27
Diferencial - pinhão apoio	510148B	3459817301		Eixos HL4/27 / Opcional 510148A
	511134C	0069811901		Eixos HL5 / <i>Sob Consulta</i>
Diferencial - pinhão dianteiro	538959	0049816701		Eixos HL4/10 / <i>Sob Consulta</i>
	511482	0019819805 / 0029811105		Eixos HL4/27
Diferencial - pinhão traseiro	805096	012 981 8505	OM-924 LA	HL4/...D-11,5 NR4/55DC-10
	509333A	0019819905		Eixos HL5
	540669	0069811705		Eixos HL4/10
Diferencial - pinhão traseiro	805097	014 981 7905	OM-924 LA	HL4/...D-11,5 NR4/55DC-10
	521618	0039811905		Eixos HL5
	575725.F51	0069813505		Eixos HL4/10

Embreagem

Desengate	804002BA	0002504615	OM-366	
	805694	0012502215	OM-366A / LA	S5-680

 Agregado	 Nº FAG	Nº Original	 Motorização Data	 1	 Observação
---	---	-------------	---	--	---

MERCEDES BENZ – CAMINHÕES E ÔNIBUS

Câmbio

Eixo de acionamento	NUP2212E.804339			Câmbio S5-680
Eixo primário - dianteiro	QJ212TVP.E30.T42A	3459817627		Câmbios G3/50 e G3/60
Eixo primário - traseiro	512099TVP2 530990TVP2	3459818101 6889817001		Câmbios G3/60 / Opcional JP
Eixo principal - saída	NUP310EJP3.C3			Câmbio S5-680 / Opcional E.M1.C3
Eixo principal - entrada/ saída	800574A	A0079810525		Câmbio G 60 e G 85
Eixo intermediário - diant	801058	A0079810725		
Eixo intermediário - diant./tras.	30308A.TVP	0019813105 / 0019815005		Câmbios G3/50, G3/55 e G3/60
Eixo intermediário - traseiro	32309A	0049811305		Câmbio S6-90
Eixo secundário	512533	49815801		Gaiola de rolos
Eixo secundário - dianteiro	508204E.TVP	3449817001		Câmbios G3/50 e G3/60
Eixo secundário - traseiro	QJ309JP.C2	0009813105		
Tomada de força	6208N	000625506208		Câmbio S5-680

Tomada de Potência

Eixo de saída - traseiro	6007N	000625506007		Câmbios G3/50 / <i>Sob Consulta</i>
--------------------------	-------	--------------	--	-------------------------------------

Cardan

Suporte	545977A 579195	3454100051 3544100051		
---------	-------------------	--------------------------	--	--

Motor

Alternador - dianteiro	6303.2ZR.C3 6303ZR.C3 6403.C3	000625900193 000625900182 0049812425		OM-366
Alternador - traseiro	62201.2RSR.C3	0029819095		OM-366
Árvore de manivela	6204.2RSR.C3	000625406204		OM-366A
Bomba d'água - dianteiro	6206.C3	000625900209		OM-366
Bomba d'água - traseiro	6203.C3	000625900208		OM-366
Bomba hidráulica	62204.2RSR	0049819625		<i>Sob Consulta</i>
Bomba injetora - dianteiro	30203A.TVP	000720030203		OM-366
Bomba injetora - traseiro	30204A	000720030204		OM-366
Compressor	564583.F51	59811125		Motor O-447A / OM-449A
Piloto do volante	546485	0049812125		Motor O-447A / OM-449A

OH 1835 L

L / LAK / LB / LK / LG / LS / S 1819, 1820, 1833

Eixo Dianteiro

Roda - interno	33214 32017 32017X 33019	003 981 5205	OM-926 LA	VL3/30DC-6,5 Eixo EV 71/72 / Lateral esquerda
Roda - externo	33210	0029819005 / 0039818605		Eixos AL4/6
Diferencial - lateral coroa dir.	512392	003 981 8305	OM-926 LA	VL3/30DC-6,5
Diferencial - pinhão apoio	33111 510148A	0029812605 0069807205 / 0009807502		Eixos AL4/6
Diferencial - pinhão diant./tras.	511482 562830A	3459817301 0019819805 / 0029811105	(até 534291)	733099 Eixos AL4/6 / Opcional 510148B
Pino de manga	528546C	0079818905 / 0129818505		733099
		000 981 8318	OM-926 LA	Par do 511482 VL3/30DC-6,5

Eixo Traseiro

Roda - interno	33022 33019	009 981 0905	OM-926 LA	HL6/02DC-13
Roda - externo	567549 33215	0029819005 / 0039818605 009 981 4305	OM-926 LA	Eixos HD4/21-HD4/22 HL6/02DC-13
Assento mola - externo	K498.492A	0029818905 / 0029818605		Eixos HD4/21-HD4/22
Assento mola - interno	K497.492A	0039812005		LG
Diferencial - caixa sat. lat. dir.	32020X	0009816105		
Diferencial - caixa sat. lat. esq.	32024X	001 981 6405	OM-926 LA	HL6/02DC-13
		014 981 4405		

 Agregado	 Nº FAG	Nº Original	 Motorização Data	 Observação
---	---	-------------	--	---

MERCEDES BENZ - CAMINHÕES E ÔNIBUS

Diferencial - divisor dianteiro	6212.C3	000625036211		
Diferencial - divisor intermediário	6014.C3	000625036014		Eixos HD4/21
Diferencial - divisor traseiro	6211.C3	000625036211		
Diferencial - lateral coroa dir./esq.	529623 <i>(descontinuado)</i>	0049813205		Eixos HD4/21 e HD4/22 / <i>Sob Consulta</i>
Diferencial - pinhão apoio	510148B	3459817301		Eixos HD4/21 e HD4/22 / Opcional 510148A
Diferencial - pinhão diant./tras.	511482	0019819805 / 0029811105		Eixos HD4/21-HD4/22
Diferencial - pinhão dianteiro	805015	014 981 5005	OM-926 LA	HL6/02DC-13
Diferencial - pinhão traseiro	801794B	014 981 2105		

Embreagem

Desengate	805434	3402500215 / 3522500115 / 3522500515		
	805694	0012502215	OM-366 LA	S5-680

Câmbio

Eixo primário	NUP314EN.M1.C3	0019819802		719650
Eixo intermediário - dianteiro	K33885.33822	0019809602		Câmbios 4S-120GP / 4K-121GP / AK6-80-GV80 / S6-80 / 5S-820
Eixo intermediário - diant./tras.	K33889.33882	0019809502		Câmbios 4S-120GP / AK6-80-GV80 / 719650 / <i>Sob Consulta</i>
Eixo secundário - traseiro	6314N.C3	0019819025		719650

Caixa de Transferência

Eixo primário inf. dianteiro - tras.	6211N.C3	0059819125	VG-500	
Eixo primário inf. traseiro - diant.	33112		VG-500	<i>Sob Consulta</i>
Eixo primário inf. traseiro. - tras.	33011	0029819305	VG-500	
Eixo primário sup. - dianteiro	33210	0039818305	VG-500	
Eixo primário sup. - traseiro	33209	0039815705	VG-500	
Eixo intermediário - dianteiro	33210	0039818305	VG-500	
Eixo intermediário - traseiro	33212	0059812805	VG-500	<i>Sob Consulta</i>

Motor

Alternador - traseiro	62201.2RSR.C3	0029819025	OM-355	<i>Sob Consulta</i>
Árvore de manivela	6205.2RSR	000625406205	OM-355	
Bomba d'água - dianteiro	NU303E.TVP2	0019819601	OM-355	<i>Sob Consulta</i>
Bomba d'água - traseiro	6206	000625006206	OM-355	
Compressor de ar	NJ305E.TVP2.C3	005412400004	OM-355	<i>Sob Consulta</i>

1924, L/ LS 1929, 1930, 1932, 1933, 1934, L/ LS 1935

1937, 1938, L/ LS 1938, 1938 S, LS 1941, 1942, 1944, L/ LS 1945 e 1951 A/ FSK

Eixo Dianteiro

Roda - interno	33214	003 981 5205	OM-457 LA	VL3/30DC-6,5
	534565	0059813105		
	32310A	0019817405	após 2100061)	Eixos VL4/10D7-VL4/9
Roda - externo	32312A	011 981 6905	OM-457 LA	VL4/39DC-7,1
	33210	0039818305	(até 2100060)	Eixo VL4/9D-7,5
Diferencial - lateral coroa	33115	0039813005		Eixos HL7/15D13
Diferencial - pinhão apoio	31313A	0039810605		Eixos HL7/15D13 / Opcional 31313A.F22
	528546C	000 981 8318	OM-457 LA	VL3/30DC-6,5
Pino de manga	528548B	001 981 7818	OM-457 LA	VL4/39DC-7,1 / <i>Sob Consulta</i>
	578095 <i>(descontinuado)</i>	3459817818		Eixos VL4/10D7 / <i>Sob Consulta</i>

Eixo Traseiro

Roda - interno	33022	0049810905		Eixos HL7/025DC13 Eixos HL7/015
	33116	004 981 2105 / 012 981 4005	OM-457 LA	HL7/025DC-13 / NR4/...DC-10
Roda - externo	567549	0099814305		Eixo Traseiro NFZ HL7/025 DC-13
	30220A	0049814906		Eixos HL7/015

 Agregado	 Nº FAG	Nº Original	 Motorização Data	 Observação
---------------------	-------------------	--------------------	---------------------------------------	-----------------------

MERCEDES BENZ – CAMINHÕES E ÔNIBUS

Diferencial - caixa sat. lat. dir.	32020X	001 981 6405	OM-457 LA	HL6/02DC-13
Diferencial - caixa sat. lat. esq.	32024X	014 981 4405		Eixos HL7/015
Diferencial - lateral coroa	512392	0029812605		Eixos HL7/015 / Opcional 33115.541315
Diferencial - lateral coroa dir./esq.	33115	0039813005	OM-457 LA	HL6/02DC-13
Diferencial - pinhão dianteiro	805015	014 981 5005		Eixos HL7/015 / Opcional 31313A.F22
	31313A	0039810605	OM-457 LA	Eixos HL7/015
Diferencial - pinhão traseiro	32314BA.E30	0039813105		HL6/02DC-13
	801794B	014 981 2105		

Embreagem

Apoio	6205.2RSR	000625406205		345910/912/913
Desengate	549097A	3202500015	(até 07/77)	<i>Sob Consulta</i>

Câmbio

Eixo de acionamento	566616B			Câmbio 16S-1650
	805449 (antigo 539859D)			
Eixo intermediário	805450 (antigo 546268)			Cambio ZF 16S 1650
	522380	0019801402		
Eixo Intermediário - dianteiro	K33885.33822	0019809602		Câmbios 4S-120GP / 4K-121GP / AK6-80-GV80 / S6-80
Eixo intermediário - entrada	522380	0019807802		Câmbio 16S-1650
Eixo intermediário - traseiro	32309A	0049811305	(até 357727)	Câmbios AK6 até 357727
	32310A	0019800102		Câmbio 16S-130
Eixo diant./tras.	K33889.33822	0019809502		Câmbios 4S-120GP / AK6-80-GV80
Eixo primário	6208N	000625506208		345910/912/913
	NUP314EN.M1.C3	0019819802		
Eixo principal - saída	805449 (antigo 539859D)			Câmbio 16S-1650
	805450 (antigo 546268)	0029800602 / 0029804902		
Eixo secundário - traseiro	6204.2RSR.C3	0039815125		718260
	6314N.C3	000625536314	(até 357727)	Câmbios AK6
Tomada de força	6009.C3			Câmbio 16S-1650

Cardan

Suporte	579194	3634100051		
	579195	3544100051		

Tomada de Potência

Eixo intermediário - traseiro	6009.C3	000625036009		Câmbio 16S-130
Eixo de saída - traseiro	6208N	000625506208		

Motor

Alternador - dianteiro	6203.2RSR.C3	0089810605	OM-477	
Alternador - traseiro	6201.2RSR.C3	0089810705		
	62201.2RSR.C3	0029819095	OM-477	<i>Sob Consulta</i>
Árvore de manivela	6205.2RSR	000625406205	OM-355	
Bomba d'água - dianteiro	NU303E.TVP2	0019819601	OM-355	<i>Sob Consulta</i>
Bomba d'água - traseiro	6206.C3	000625006206	OM-355	
Bomba injetora - diant./tras.	30205A	000720030205		345913
Bomba injetora - regulador	16016	000625016016		
Compressor	564583.F51	59811125	Motor O-447A / OM-449A	
Compressor de ar	NJ305E.TVP2.C3	005412400004	OM-355	
Conj. árvore articulada	537477			<i>Sob Consulta</i>
Mancal intermediário	537477			
Piloto do volante	546485	0049812125	Motor O-447A / OM-449A	

2013 L 6x2, 2014, 2016, 2017, 2024, 2036 e 2042 L / LA / LAK / LB / LG / LK / LS

Eixo Dianteiro

Roda - interno	534565	005 981 3105	OM-906 LA / OM-457 LA	VO4/13DL-7 e VO4/40DCL-7,1
	33213	0089810005	(após 192928)	Eixos VL3/7D5
	K559.552A	3449817005	(após 1501798)	

 Agregado	 Nº FAG	Nº Original	 Motorização Data	 Observação
---	---	-------------	--	---

MERCEDES BENZ – CAMINHÕES E ÔNIBUS

Roda - externo	33207	59810705	OM-906 LA	VO4/...CL-7(ZF)
	32310A	001 981 7405	OM-906 LA / OM-457 LA	VO4/13DL-7 e VO4/40DCL-7,1
	32307A	0039816405		
	33208	3849817605 / 0089810105	(após 192928)	Eixos VL3/7D5
	529656	0049813405	(até 192927)	
Pino de manga	528548B	001 981 7818	OM-906 LA / OM-457 LA	VO4/13DL-7 e VO4/40DCL-7,1 / <i>Sob Consulta</i>
	532802C	3459817118		Eixos VL3/7D5
	576513	0009818018		
	805591			VL3 / 7D-5 / <i>Substitui o 576513</i>

Eixo Traseiro

Roda - interno	33020.803925	014 981 3205	OM-906 LA / OM-457 LA	HO4/08DCL-11,5
	32011X	002 981 6605	OM-364 A	HL1/10C-4,7
	33019	0029819005 / 0039818605		Eixos HD4/22D1 e NR4/22D10 6x2
Roda - externo	K598A.593X	0039811405		Eixos HD4/22D10
	33116	012 981 4005	OM-906 LA / OM-457 LA	HO4/08DCL-11,5
	32014X	005 981 6605	OM-364 A	HL1/10C-4,7
Assento mola - externo	524379	3449817205		Eixos HD4/22D1-NR4/22D10 6x2
	K498.492A	0039812005	L	
Assento mola - interno	K497.492A	0009816105	L	
	32012X	007 981 2105	OM-364 A	HL1/10C-4,7
Diferencial - caixa sat. lat. dir.	32022X	002 981 5005	OM-906 LA / OM-457 LA	
	32017X	005 981 1405	OM-906 LA	HO4/08DCL-11,5
Diferencial - caixa sat. lat. esq.	32018XA	004 981 4305	OM-457 LA	
	33114	0029819705		Eixos HD4/22 / <i>Sob Consulta</i>
Diferencial - lateral coroa dir./esq.	512392	0029812605		Eixos HD4/22
	524379	3449817205		
	510148B	3459817301		Eixos HD4/22 / Opcional 510148A
Diferencial - pinhão apoio	805177	015 981 0105	OM-364 A	HL1/10C-4,7
	511482	0019819805 / 0029811105		Eixos HD4/22
Diferencial - pinhão dianteiro	805096	014 981 7805	OM-906 LA	HO4/08DCL-11,5
	540669	006 981 1705	OM-457 LA	
	805097	014 981 7905	OM-906 LA	
Diferencial - pinhão traseiro	575725.F51	006 981 3505	OM-457 LA	
	528946	0039816805 / 0049810605	Todos	
Suporte mola - externo	32022X	0029815005		Faz par com o 528946 em todas as aplicações

Câmbio

Eixo primário - dianteiro	QJ209TNH.A50.80	3459817027		Câmbios G3/36 / Opcional JP
	QJ212TVP.E30.T42A	3459817627		Câmbios G3/50 e G3/60
Eixo primário - traseiro	512099TVP2	3459818101		
	NU209EN.TVP2	3449817101		Câmbios G3/36 / Opcional TVP2 ou TVP3
Eixo intermediário - diant./tras.	30308A.TVP	0019813105 / 0019815005		Câmbios G3/36, G3/50 e G3/60
Eixo intermediário - traseiro	530990TVP2	6889817001		Câmbios G3/50 e G3/60 / Opcional JP
Eixo secundário - intermediário	508204E.TVP	3449817001		Câmbios G3/36, G3/50 e G3/60
Eixo secundário - traseiro	QJ309TNH.A50.80	3459817127 / 3459817727		Câmbios G3/36, G3/50 e G3/60 / Opcional JP

Cardan

Suporte	545977A	3454100051		
---------	---------	------------	--	--

Embreagem

Apoio	6204.2RSR.C3	000625406204		344963
Desengate	805435	3252530210 / 3212500515 / 3402500215 / 3522500115 / 3522500515		
	200216DD	3452547020	OM-352	
	805694	0012502215	OM-366 LA	S5-680

 Agregado	 Nº FAG	Nº Original	 Motorização Data	 Observação
---------------------	-------------------	--------------------	---------------------------------------	-----------------------

MERCEDES BENZ – CAMINHÕES E ÔNIBUS

Motor

Alternador - dianteiro	6303.2RSR.C3	000625406303		
	6303.2ZR.C3	000625900193		
	6303ZR.C3	000625900182	OM-352	
Alternador - traseiro	6201ZR.C3	0049812425	OM-352 (até 08/85)	
Árvore de manivela	6204.2RSR.C3	000625406204	OM-352	
Bomba d'água - dianteiro	6203.C3	000625900208	OM-352	
Bomba d'água - traseiro	6206.C3	000625006206	OM-352	
Bomba hidráulica	62204.2RSR	0049819625		<i>Sob Consulta</i>
Bomba injetora - dianteiro	30203A.TVP	000720030203	OM-352	Opcional 30203A.TVP.TVP
Bomba injetora - traseiro	30203A.TVP	000720030203	OM-352	
	30204A	000720030204	OM-352	

2213, 2214, 2215, 2216, 2217, 2219, 2220, 2222 e 2225 L / LA / LAK / LB / LK / LS / LG

Eixo Dianteiro

Roda - interno	33213	0089810005	(após 192928)	Eixos VL3/7D5
	K497.492A	0009816105		
	K559.552A	3449817005		Eixos VL3/4
Roda - externo	32307A	0039816405		
	33208	3849817605 / 0089810105	(após 192928)	Eixos VL3/7D5
	518995	0039810005	6X6	
	529656	0049813405	(após 192928)	Eixos VL3/7D5
Pino de manga	532802C	3459817118	(após 192928)	Eixos VL3/4-5
	576513	0009818018		Eixos VL3/7
	805591			VL3 / 7D-5 / <i>Substitui o 576513</i>

Eixo Traseiro

Roda - interno	33019	0029819005 / 0039818605		Eixos HD4/21DG10/48:7 e HD4/21DG10/43:7
	33020	0059818505		Eixos HD04/02 e HD04/03 / <i>Opcional 33020.803925</i>
	K598A.593X	0039811405		
Roda - externo	33117	0059818605		Eixos HD4/02 e HD04/03
	33215	0029818905 / 0029818605		Eixos HD4/21DG10/48:7 e HD4/21DG10/43:7
	K598A.593X	0039811405		Eixos HD4/21DG10 e HD4/22DG10
Assento mola - externo	K498.492A	0039812005		
Assento mola - interno	K497.492A	0009816105		
Diferencial - lateral coroa dir./esq.	32018XA	0049814305		Eixos HD4/02-HD4/03
	512392	0029812605		Eixos HD4/21DG10/48:7 e HD4/22D10/48:7
	524379	3449817205		Eixos HD4/21 e HD4/22
Diferencial - pinhão apoio	510148B	3459817301		Eixos HD4/21 e HD4/22 / <i>Opcional 510148A</i>
	538959	0049816701		Eixos HD4/02 e HD4/03 / <i>Sob Consulta</i>
Diferencial - pinhão dianteiro	540669	0069811705		Eixos HD4/02 e HD4/03
Diferencial - pinhão traseiro	575725.F51	0069813505		
Eixo motriz - dianteiro	QJ309TNH.A50.80	3459817127 / 3459817727		Freio Hidráulico / <i>Opcional JP</i>
Eixo motriz - eixo	6211.C3	000625036211		Eixos HD4/21e HD4/02
Eixo motriz - pinhão	6312.C3	000625036312		
Eixo motriz - satélite	6014.C3	000625036014		Eixos HD4/21
Eixo motriz - traseiro	NU209EN.TVP2	3449817101	6x6	Opcional TVP2 ou TVP3

Embreagem

Apoio	6204.2RSR	000625006204	6x6	
	6205.2RSR	000625406205		345973

 Agregado	 Nº FAG	Nº Original	 Motorização Data	 Observação
---	---	-------------	--	---

MERCEDES BENZ – CAMINHÕES E ÔNIBUS

Desengate	805435	3252530210 / 3212500515 / 3402500215 / 3522500115 / 3522500515	(todos a partir de 07/82)	
	200216DD	3452547020	OM-352	
	549097A	3202500015	OM-355	<i>Sob Consulta</i>

Câmbio

Eixo primário	NUP314EN.M1.C3 NUPJ314EN.M1.C3 QJ209TNH.A50.80	0019819802 0019809802 3459817027		Câmbio AK6-80/9.0 Câmbios AK6 c/ GV Câmbios G3/36 e G3/40 / Opcional JP
Eixo primário - diant./tras.	NU209EN.TVP2	3449817101		Câmbios G3/36 e G3/40 / Opcional TVP2 ou TVP3
Eixo primário - dianteiro	QJ212TVP.E30.T42A	3459817627		Câmbios G3/36, G3/50 e G3/60-AK6
Eixo primário - traseiro	512099TVP2	3459818101		Câmbios G3/50-G3/60-AK6
	530990TVP2	6889817001		Câmbios G3/50 e G3/60 / Opcional JP
Eixo intermediário - diant./tras.	30308A.TVP	0019813105 / 0019815005		Câmbios G3/36-G340-G3/ 50-G3/60-AK6
	K33889.33822	0019809502		Câmbios 4S-120GP / AK6-80-GV80 / 5S-820
Eixo intermediário - dianteiro	32309A	0049811305		Câmbios G3/60
	K33885.33822	0019809602		Câmbios 4S-120GP / 4K-121GP / AK6-80-GV80 / S6-80 / 5S-820
Eixo secundário	NUP311EN.M1.C3	0059815201		Câmbios 4S / <i>Sob Consulta</i>
Eixo secundário - intermediário	508204E.TVP	3449817001		Câmbios G3/36, G3/40 e G3/50-AK6
	6314N.C3	0019819025		Câmbios AK6
Eixo secundário - traseiro	QJ309TNH.A50.80	3459817127 / 3459817727		Câmbios G3/36, G340, G3/50 e G3/60-AK6 / Opcional JP

Caixa de Transferência

Eixo primário inf. diant./tras.	3309DA 33112 33113R 6211N.C3	000628000339 0059813305 0019819125		<i>Sob Consulta</i> Caixa importada / <i>Sob Consulta</i> <i>Sob Consulta</i> Caixa importada
Eixo primário inf. dianteiro	502317	3129811325		<i>Sob Consulta</i>
	6308ZRN.C3	3129811325		<i>Sob Consulta</i>
Eixo primário inf. traseiro	33011	0029819305		Caixa importada
	NJ2211E.M1	000628000339		<i>Sob Consulta</i>
Eixo primário sup. dianteiro	30309A	00198113705		
	33210	0039818305		Caixa importada
Eixo primário sup. traseiro	30308A.TVP	0019813105 / 0019815005		
	33209	0039815705		Caixa ZG500
Eixo intermediário diant./tras.	30309A	00198113705		
Eixo intermediário dianteiro	33210	0039818305		
Eixo intermediário traseiro	33212	0059812805		Caixa importada

Cardan

Suporte	545977A 579195	3454100051 3544100051		L/LB/LK
---------	-------------------	--------------------------	--	---------

Tomada de potência

Eixo de entrada	6209.C3	000625506208		LB/LK
Eixo primário - dianteiro	6208N	000625506208		
Eixo primário - traseiro	6007N	000625506007		LB/LK / <i>Sob Consulta</i>

Motor

Alternador - dianteiro	6201.2RSR.C3 6303.2RSR.C3 6303.2ZR.C3 6303ZR.C3	0089810705 000625406303 000625900193 000625900182	OM-352 / OM-355	
------------------------	--	--	-----------------	--

 Agregado	 Nº FAG	Nº Original	 Motorização Data	 Observação
---------------------	-------------------	--------------------	---------------------------------------	-----------------------

MERCEDES BENZ – CAMINHÕES E ÔNIBUS

Alternador - traseiro	62201.2RSR.C3	0029819025	OM-352 / OM-355	<i>Sob Consulta</i>
Árvore de manivela	6204.2RSR.C3	000625406204	OM-352	
Árvore de manivela	6205.2RSR	000625406205	OM-355	
Bomba d'água - dianteiro	6203.C3	000625900208	OM-352	
	6206.2RSR	000625900209	OM-355	
Bomba d'água - traseiro	6203	000625006203	OM-352	
	6206.C3	000625006206	OM-352	
Bomba injetora - dianteiro	NU303E.TVP2	0019819601	OM-355	<i>Sob Consulta</i>
Bomba injetora - diant./tras.	16016	000625016016		
Bomba injetora - diant./tras.	30203A.TVP	000720030203	OM-352A / OM-352	Opcional 30203A.TVP.TVP
	30204A	000720030204	OM-352A / OM-352	
Compressor	30205A	000720030205	OM-355	
	564583.F51	59811125	Motor O-447A / OM-449A	
Compressor de ar	NJ305E.TVP2.C3	005412400004	OM-355	<i>Sob Consulta</i>
Piloto do volante	546485	0049812125	Motor O-447A / OM-449A	

L 2314, L / LB / LK 2318 e L / LB / LK 2325 L / LB / LK / LS

Eixo Dianteiro

Roda - interno	33213	0089810005	(após 192928)	Eixos VL3/7D5
Roda - externo	33208	3849817605 / 0089810105	(após 192928)	Eixos VL3/7D5
Pino de manga	576513	0009818018		
	805591			VL3 / 7D-5 / <i>Substitui o 576513</i>

Eixo Traseiro

Roda - interno	33019	0029819005 / 0039818605		Eixos HD4/21, HD4/22 e HL4/60D10
	33020	0059818505		Eixos HD4/02 e HD4/03 / Opcional 33020.803925
Roda - externo	33117	0059818605		Eixos HD4/02 e HD4/03
	33215	0029818905 / 0029818605		Eixos HD4/02, HD04/03 e Eixo aux. NR4/22D10
Diferencial - lateral coroa dir./esq.	32018XA	0049814305		Eixos HD4/02-HD4/03
	512392	0029812605		Eixos HL4/60D10
Diferencial - pinhão apoio	524379	3449817205		Eixos HD4/21 e HD4/22
	510148B	3459817301		Eixos HD4/21, HD4/22 e HL4/60D10 / Opcional 510148A
Diferencial - pinhão diant./tras.	538959	0049816701		Eixos HD4/02 e HD4/03 / <i>Sob Consulta</i>
	511482	0019819805 / 0029811105		Eixos HD4/21, HD4/22 e HL4/60D10
Diferencial - pinhão dianteiro	540669	0069811705		Eixos HD4/02 e HD4/03
	562830A	0079818905 / 0129818505		Eixos HL4/60D10 / Par do 511482
Diferencial - pinhão traseiro	575725.F51	0069813505		Eixos HD4/02 e HD4/03
Suporte mola	32018XA	0049814305		
	529065	0049811805		ZG500

Embreagem

Desengate	804002BA	0002504615	OM-366	
	805694	0012502215	OM-904 LA	S5-680

Câmbio

Eixo primário	530990TVP2	6889817001		Câmbios G3/50 e G3/60 / Opcional JP
Eixo primário - dianteiro	QJ212TVP.E30.T42A	3459817627		Câmbios G3/50 e G3/60
Eixo primário - traseiro		3459818101		
Eixo intermediário - diant./tras.	30308A.TVP	0019813105 / 0019815005		Câmbios G3/50, G3/55 e G3/60
	K33889.33822	0019809502		Câmbios 4S-120GP / AK6-80-GV80 / 5S-820
Eixo intermediário - dianteiro	K33885.33822	0019809602		Câmbios 4S-120GP / 4K-121GP / AK6-80-GV80 / S6-80 / 5S-820
Eixo secundário - intermediário	508204E.TVP	3449817001		Câmbios G3/50 e G3/60
Eixo secundário - traseiro	QJ309JP.C2	0009813105		

 Agregado	 Nº FAG	Nº Original	 Motorização Data	 Observação
---	---	-------------	--	---

MERCEDÉS BENZ – CAMINHÕES E ÔNIBUS

Caixa de Transferência

Eixo primário inf. diant./tras.	33112 6211N.C3	0019819125		Caixa importada / <i>Sob Consulta</i>
Eixo primário inf. traseiro	33011	0029819305		Caixa importada
Eixo primário sup. - dianteiro	33210	0039818305		
Eixo primário sup. - traseiro	33209	0039815705		
Eixo intermediário - dianteiro	33210	0039818305		
Eixo intermediário - traseiro	33212	0059812805		

Cardan

Suporte	545977A 579195	3454100051 3544100051		L L/LB/LK
---------	-------------------	--------------------------	--	--------------

Tomada de potência

Eixo de entrada	6209.C3	000625506208		Câmbios 4S
Eixo primário - traseiro	6007N	000625506007		Câmbios G3/60 / <i>Sob Consulta</i>

Motor

Alternador - dianteiro	6303.2ZR.C3	000625900193		
	6303ZR.C3	000625900182		
Alternador - traseiro	62201.2RSR.C3	0049812425	OM-366A	
		0029819095	OM-366A	<i>Sob Consulta</i>
Árvore de manivela	6204.2RSR.C3	000625406204	OM-366A	
Bomba d'água - dianteiro	6206.C3	000625900209	OM-366A	
Bomba d'água - traseiro	6203.C3	000625900208	OM-366A	
Bomba hidráulica	62204.2RSR	0049819625		<i>Sob Consulta</i>
Bomba injetora - dianteiro	30203A.TVP	000720030203	OM-366A	Opcional 30203A.TVP:TVP
Bomba injetora - traseiro	30204A	000720030204	OM-366A	

2414, 2418, 2420, 2423 B/ K, 2424 e 2428 B, 2428 6X4

Eixo Dianteiro

Roda - interno	33214	0039815605 / 0039815205		Eixos VL3/8D
Roda - externo	33210	0039818305		Eixos VL 3/8-D-6,5 (705 / 717 / 723 / 759 / 760) / STD
Pino de manga	528546C	0009818318		

Eixo Traseiro

Roda - interno	33019	0029819005 / 0039818605		Eixos HD4/21, HD4/22, HL4/60D10 e Eixo aux. NR4/23D10
	33020	0059818505		Eixos HL4/01 / Opcional 33020.803925
Roda - externo	33215	0029818905 / 0029818605		Eixos HL4/60D10, HD4/21-HD4/22 e Eixo aux. NR4/22D10
	33116	012 981 4005	OM-924 LA / OM-904 LA	HL4/...D11,5
	33117	0059818605		Eixos HL4/01
Diferencial - lateral coroa dir./esq.	32018XA	0049814305		Eixos HL5
	32020X	0019816405		
	512392	0029812605		
Diferencial - pinhão apoio	524379	3449817205		Eixos HD4/21-HD4/22
	510148B	3459817301		Eixos HL4/60D10 / Opcional 510148A
Diferencial - pinhão diant./tras.	511134C	0069811901		Eixos HL5 / <i>Sob Consulta</i>
	511482	0019819805 / 0029811105		Eixos HD4/21, HD4/22 e HL4/60D10
Diferencial - pinhão dianteiro	509333A	0019819905		Eixos HL5
	540669	0069811705		Eixos HL4/01
Diferencial - pinhão traseiro	562830A	0079818905 / 0129818505		Eixos HD4/21, HD4/22 e HL4/60D10 / Par do 511482
	521618	0039811905		Eixos HL5
	575725.F51	0069813505		Eixos HL4/01
Eixo motriz - eixo	6211.C3	000625036211		Eixos HD4/21-HD4/02
Eixo motriz - pinhão	6312.C3	000625036312		
Suporte mola	528946	0039816805 / 0049810605	todos	

Embreamento

Desengate	805694	0012502215	OM-356	S5-680
-----------	--------	------------	--------	--------

 Agregado	 Nº FAG	Nº Original	 Motorização Data	 Observação
---------------------	-------------------	--------------------	---------------------------------------	-----------------------

MERCEDÉS BENZ – CAMINHÕES E ÔNIBUS

Motor

Alternador - dianteiro	6303.2ZR.C3 6303ZR.C3	000625900193 000625900182		
Alternador - traseiro	6403.2RSR.C3 62201.2RSR.C3	0049812425 0029819095	OM-366A OM-366A	<i>Sob Consulta</i>
Árvore de manivela	6204.2RSR.C3	000625406204	OM-366A	
Bomba d'água - dianteiro	6206.C3	000625900209	OM-366A	
Bomba d'água - traseiro	6203.C3	000625900208		
Bomba hidráulica	62204.2RSR	0049819625		<i>Sob Consulta</i>
Bomba injetora - dianteiro	30203A.TVP	000720030203	OM-366A	Opcional 30203A.TVP.TVP
Bomba injetora - traseiro	30204A	000720030204		

LK/ LS 2629, L/ LK/ LS 2635, L / LK/ LS 2638 e 2654 L / LK / LS

Eixo Dianteiro

Roda - interno	534565	0059813105		Eixos VL4/10D
Roda - externo	32310A	0019817405		
Pino de manga	578095 (<i>descontinuado</i>)	3459817818		Eixos VL4/10D / <i>Sob Consulta</i>

Eixo Traseiro

Roda - interno	33020	0059818505		745528/529 / Opcional 33020.803925
	33022	0049810905		Eixos HD7-HL7
Roda - externo	33117	0059818605		745528/529
	30220A	0049814906		Eixos HD7
Diferencial - lateral coroa dir./esq.	32018XA	0049814305		745528/529
	33115	0039813005		Eixos HD7
Diferencial - pinhão dianteiro	31313A	0059810505		
Diferencial - pinhão traseiro	32314BA.E30	0039813105		
Eixo motriz - pinhão	6312.C3	000625036312		745528
Suporte mola	528946	0039816805 / 0049810605	todos	

Embreagem

Apoio	6205.2RSR	000625406205		345913
-------	-----------	--------------	--	--------

Câmbio

Eixo de acionamento	566616B			Câmbio ZF 16S-160
Eixo intermediário	805449 (antigo 539859D) 805450 (antigo 546268)			Câmbio ZF 16S-1650
	522380	19801402		
Eixo intermediário - dianteiro	K33885.33822	0019809602		Câmbios 4S-120GP / 4K-121GP / AK6-80-GV80 / S6-80 / 5S-820
Eixo intermediário - entrada	522380	0019807802		
Eixo intermediário - saída	32310A	0019800102		Câmbio ZF 16S-160
Eixo intermediário - diant./tras.	K33889.33822	0019809502		Câmbios 4S-120GP / AK6-80-GV80 / 5S-820
Eixo principal - saída	805449 (antigo 539859D) 805450 (antigo 546268)	0029800602 / 0029804902		Câmbio ZF 16S-1650
Tomada de força	6009.C3			

Motor

Alternador - dianteiro	6303.2RSR.C3	0049812425	OM447	
Alternador - traseiro	6201.2RSR.C3 62201.2RSR.C3	0089810705 0029819025	OM477	<i>Sob Consulta</i>
Bomba d'água - dianteiro	6206	000625006206		345913
Bomba d'água - traseiro	NU303E.TVP2	0019819601		345913 / <i>Sob Consulta</i>
Bomba injetora - diant./tras.	32205A	000720032205		345913
Compressor de ar - dianteiro	NJ305E.TVP2.C3	005412400004		
Conj. árvore articulada	537477		6x4	<i>Sob Consulta</i>
Mancal intermediário	537477		6x4	

 Agregado	 Nº FAG	Nº Original	 Motorização Data	 Observação
--	--	--------------------	--	--

MERCEDES BENZ - CAMINHÕES E ÔNIBUS

3238 6 x 4 K/S

Eixo Dianteiro

Roda - interno	534565	005 981 3105	OM-457LA	VL4 / 10D-7,1
Roda - externo	32312A	011 981 6905		
Pino de manga	528548B	001 981 7818	OM-457LA	VL4 / 10D-7,1 / <i>Sob Consulta</i>

Eixo Traseiro

Roda - interno	33022	004 981 0905	OM-457LA	HD7/016DGS-13 / HL7/015DS-13
Roda - externo	30220A	004 981 2105		
Diferencial - caixa sat. lat. esq.	33115	003 981 3005		
Diferencial - pinhão dianteiro	32314BA.E30	003 981 2905		
Diferencial - pinhão traseiro	31313A	003 981 0605		

312 L / LK / LP

Eixo Dianteiro

Roda - interno	30312A	0019819705		
Roda - externo	32306A	3129810205		L/LK
	32307A	0039816405		LP

Eixo Traseiro

Roda - interno	32214A	3129810001		
Roda - externo	32212A	3129810101		
Diferencial - lateral coroa dir./esq.	32212A	3129810101		
Diferencial - pinhão dianteiro	3309DA	000628000339		<i>Sob Consulta</i>
Diferencial - pinhão traseiro	N309E.M1			

Embreagem

Apoio	6204	000625006204		
-------	------	--------------	--	--

Câmbio

Eixo primário	NU209EN.TVP2	3449817101		Opcional TVP2 ou TVP3
	QJ209TNH.A50.80	3459817027		Opcional JP
Eixo intermediário	30306A	0019815705		
Eixo secundário - traseiro	502317	3129811325		<i>Sob Consulta</i>

Tomada de potência

Eixo intermediário - dianteiro	32306A	3129810205		LK
Eixo intermediário - traseiro	32305A	007200032305		LK / <i>Sob Consulta</i>
Eixo de saída - dianteiro	NJ304EN.TVP2	005412400304		LK / <i>Sob Consulta</i>
Eixo de saída - traseiro	NJ2206E.TVP2	005412402216		

Motor

Bomba d'água	30302A	000720030202		
Bomba injetora - traseiro	L17	000615017000		<i>Sob Consulta</i>
Compressor de ar	6305	000625006305		
Dinamo - traseiro	E20	000615020000		<i>Sob Consulta</i>
Ventilador	30302A	000720030202		

321 LAP / LAPK / LAPS / LP / LPK / LPS

Eixo Dianteiro

Roda - interno	30312A	0019819705		L/LPK/LPS
Roda - externo	32307A	0039816405		
Diferencial - lateral coroa dir./esq.	32212A	3129810101		LAP/LAPK/LAPS
Diferencial - pinhão traseiro	N309E.M1			LAP/LAPK/LAPS / <i>Sob Consulta</i>
Pino de manga	532801C	3459817018		LAP/LAPK/LAPS

Eixo Traseiro

Roda - interno	32216A	0009817205		
Roda - externo	504376B	3449817105		
Diferencial - lateral coroa	32212A	3129810101		

 Agregado	 Nº FAG	Nº Original	 Motorização Data	 Observação
--------------	------------	-------------	-------------------------	----------------

MERCEDÉS BENZ – CAMINHÕES E ÔNIBUS

Diferencial - lateral coroa dir./esq.	504376B 506690A	3449817105 0009816701	(a partir de eixo 5600101) (até eixo 5600100)	<i>Sob Consulta</i>
Diferencial - pinhão apoio	510148B	3459817301	(após 5600100)	Opcional 510148A
Diferencial - pinhão diant./tras.	511482	0019819805 / 0029811105	(após 1967)	

Embreagem

Apoio	6204	000625006204		
Desengate	805435	3252530210 / 3212500515 / 3402500215 / 3522500115 / 3522500515	(a partir de 64)	

Câmbio

Eixo primário	NU209EN.TVP2	3449817101		Opcional TVP2 ou TVP3
Eixo primário	QJ209TNH.A50.80	3459817027		Opcional JP
Eixo secundário - tras.	508204E.TVP	3449817001		
Eixo secundário - tras.	QJ309JP.C2	0009813105		
Eixo intermediário	30308A.TVP	0019813105 / 0019815005		

Caixa de Transferência

Eixo primário inf. diant./tras.	3309DA 502317 6308ZRN.C3	000628000339 3129811325 3129811325	(após 8501895) (após 8501895) (após 8501895)	<i>Sob Consulta</i>
Eixo primário inf. traseiro	NJ2211E.M1	000628000339	(após 8501895)	
Eixo primário sup. - diant./tras.	30308A.TVP	0019813105 / 0019815005	(após 8501895)	
Eixo intermediário - diant./tras.	30309A	00198113705	(após 8501895)	Opcional 30309A.TVP

Cardan

Suporte	506691A	000625006208		LAP/LAPK/LAPS / <i>Sob Consulta</i>
---------	---------	--------------	--	-------------------------------------

Tomada de potência

Eixo de saída - dianteiro	6007	000625006007		LPK/LAPK
Eixo de saída - traseiro	6206	000625006206		

Motor

Bomba d'água	30302A	000720030202		
Bomba injetora	L17	000615017000		<i>Sob Consulta</i>
Dinamo	E20	000615020000		
Polia esticadora	6302	000625006302		

Direção

Rosca sem fim	502365A 509043B	0009810406 3459817006	(até 5600261)	LAP/LAPK/LAPS / <i>Sob Consulta</i> LAP/LAPK/LAPS
---------------	--------------------	--------------------------	---------------	--

O 321H/ HL e O326

Eixo Dianteiro

Roda - interno	30312A	0019819705		
Roda - externo	32307A	0039816405		
Pino de manga	532801C	3459817018		LAP/LAPK/LAPS

Eixo Traseiro

Roda - interno	32214A	3129810001	(até 9501195)	
	32216A	0009817205	(após 9501196)	
	K598A.593X	0039811405	(até 71)	
Roda - externo	32212A	3129810101	(após 9501196)	
	504376B	3449817105	(até 9501195)	
	504376B	3449817105	(até 71)	
Diferencial - lateral coroa	524379	3449817205	(após 71)	
	32212A	3129810101		
Diferencial - lateral coroa dir./esq.	504376B	3449817105		
	506690A	0009816701	(até 5600100)	<i>Sob Consulta</i>
	512392	0029812605	(após 71)	
Diferencial - pinhão apoio	510148B	3459817301	(após 5600100)	Opcional 510148A
Diferencial - pinhão diant./tras.	511482	0019819805 / 0029811105	(após 1967)	

 Agregado	 Nº FAG	Nº Original	 Motorização Data	 Observação
---	---	-------------	--	---

MERCEDES BENZ - CAMINHÕES E ÔNIBUS

Embreagem

Apoio	6204	000625006204		
Desengate	549097A	3202500015	(até 71)	<i>Sob Consulta</i>

Câmbio

Eixo primário	NU209EN.TVP2 QJ209TNH.A50.80	3449817101 3459817027		Opcional TVP2 ou TVP3 Opcional JP
Eixo primário dianteiro	QJ212TVP.E30.T42A	3459817627		Câmbio G3/50-5/8.5
Eixo primário traseiro	512099TVP2	3459818101		
Eixo intermediário	30308A.TVP	0019813105 / 0019815005		
	QJ309TNH.A50.80	3459817127 / 3459817727		Câmbios G32 / Opcional JP
Eixo secundário traseiro	508204E.TVP QJ309JP.C2	3449817001 0009813105		

Motor

Bomba d'água	30302A	000720030202		
Bomba d'água - dianteiro	6204	000625006204	(até 71)	
	6206	000625006206	(após 71)	
Bomba d'água - traseiro	6004	000625006004	(até 71)	
	NU303E.TVP2	0019819601	(após 71)	<i>Sob Consulta</i>
Bomba injetora	L17	000615017000		
Bomba injetora - dianteiro	30203A.TVP	000720030203	(até 71)	Opcional 30203A.TVP.TVP
Bomba injetora - regulador	16016	000625016016	(após 71)	
Compressor de ar	6305	000625006305	(até 71)	
	NJ305E.TVP2.C3	005412400004	(após 71)	<i>Sob Consulta</i>
Dínamo	E20	000615020000		
	M20	000615020020		
Polia esticadora	6302	000625006302		
Polia esticadora - dianteiro	30204A	000720030204		
Polia esticadora - traseiro	30205A	000720030205		
Ventilador - traseiro	6304	000625006304		

Direção

Alavanca - inferior	30205A	000720030205		
Alavanca - superior	30206A	000720030206		

331 L / LPK / LPS

Eixo Dianteiro

Roda - interno	30313A	000720030313		<i>Sob Consulta</i>
Roda - externo	32309A	0049811305		

Eixo Traseiro

Roda - interno	32219A	0009812105	(até 64)	
	32218A	000720032218		
	K580.572	0039811405	(após 65)	
Diferencial - lateral coroa dir.	30216A	0009810205 / 0009817205		<i>Sob Consulta</i>
Diferencial - pinhão diant./tras.	31311A	0009810005		

Embreagem

Apoio	6205	000625006205		
Desengate	549097A	3202500015		<i>Sob Consulta</i>

Câmbio

Eixo intermediário - dianteiro	6310.C3	000625006310		
--------------------------------	---------	--------------	--	--

Cardan

Suporte	6210	000625006210		LP
---------	------	--------------	--	----

Tomada de potência

Eixo de saída - traseiro	6208	000625006208		LPK
--------------------------	------	--------------	--	-----

Motor

Bomba d'água - dianteiro	6204	000625006204		
Bomba d'água - traseiro	6004	000625006004		
Bomba injetora - dianteiro	6305	000625006305		
Bomba injetora - traseiro	6205	000625006205		

 Agregado	 Nº FAG	Nº Original	 Motorização Data	 Observação
---------------------	-------------------	--------------------	--------------------------------	-----------------------

MERCEDÉS BENZ – CAMINHÕES E ÔNIBUS

Compressor de ar	6305	000625006305		
	6004	000625006004		
Dinamo	6204	000625006204		
	E20	000615020000		<i>Sob Consulta</i>
Ventilador - dianteiro	30204A	000720030204		
Ventilador - traseiro	30205A	000720030205		

O 352 HL e O 355

Eixo Dianteiro

Roda - interno	30312A	001981705		Freio hidráulico
	K559.552A	3449817005		732709
	32307A	0039816405		Freio hidráulico
Roda - externo	529656	0049813405		
	532802C	3459817118		732709

Eixo Traseiro

Roda - interno	32216A	0009817205		Freio hidráulico
	K598A.593X	0039811405	(até 1110160)	321423/424/426/427
	504376B	3449817105		Freio hidráulico
Roda - externo	33019	0029819005 / 0039818605	(após 431742)	
	33215	0029818905 / 0029818605	(até 431742)	
	524379	3449817205	(até 1110160)	321423/424/426/427
Diferencial - pinhão diant./tras.	511482	0019819805 / 0029811105		
Diferencial - pinhão apoio	510148B	3459817301	(após eixo 5600101)	Opcional 510148A
Diferencial - lateral coroa dir./esq.	504376B	3449817105		
	512392	0029812605	(até 1110160)	321423/424/426/427

Embreagem

Apoio	6204	000625006204		
	6204.2RSR	000625406204		344930/931/933/934
	6205.2RSR	000625406205		34593
Desengate	805435	3252530210 / 3212500515 / 3402500215 / 3522500115 / 3522500515	(a partir de 71)	
	200216DD	3452547020		
	549097A	3202500015		344230/231 / <i>Sob Consulta</i>

Câmbio

Eixo primário	QJ209TNH.A50.80	3459817027		Opcional JP
	QJ212TVP.E30.T42A	3459817627		713301
Eixo primário - dianteiro	QJ309TNH.A50.80	3459817127 / 3459817727		713407 / Opcional JP
	512099TVP2	3459818101		713301
Eixo primário - traseiro	NU209EN.TVP2	3449817101		713407 / Opcional TVP2 ou TVP3
Eixo intermediário	30308A.TVP	0019813105 / 0019815005		
	508204E.TVP	3449817001		
Eixo secundário - traseiro	QJ309TNH.A50.80	3459817127 / 3459817727		Opcional JP

Motor

Alternador - dianteiro	6403.2RSR.C3	0049812425	(após 70)	
Alternador - traseiro	6201.2RSR.C3	0049812425	(após 70)	
	62201.2RSR.C3	000625406303		345932 / <i>Sob Consulta</i>
Árvore de manivela	6204.2RSR.C3	000625406204		
Bomba d'água - dianteiro	6203	000625900208		
Bomba d'água - traseiro	6206	000625006206		
	NU303E.TVP2	0019819601		345932 / <i>Sob Consulta</i>
Bomba hidráulica	62204.2RSR	0049819625		<i>Sob Consulta</i>
Bomba injetora - dianteiro	30203A.TVP	000720030203		Opcional 30203A.TVP.TVP
Bomba injetora - traseiro	30204A	000720030204		
Compressor de ar	NJ305E.TVP2.C3	005412400004		344230/231 / <i>Sob Consulta</i>
Dinamo	E20	000615020000		
	M20	000615020020		<i>Sob Consulta</i>

 Agregado	 Nº FAG	Nº Original	 Motorização Data	 Observação
---	---	-------------	--	---

MERCEDES BENZ – CAMINHÕES E ÔNIBUS

Polia tensora	6302	000625006302		
Ventilador - dianteiro	6304.C3	000625006304		

Direção				
Alavanca - inferior	30205A	000720030205		
Alavanca - superior	30206A	000720030206		
Rosca sem fim	509043B	3459817006	(até 09/78)	

O 362 e O 364

Eixo Dianteiro				
Roda - interno	K559.552A	3449817005		
Roda - externo	529656	0049813405		732709
Pino de manga	532802C	3459817118		

Eixo Traseiro				
Roda - interno	K598A.593X	0039811405	(até 111016)	321423/424/426/427
	33019	0029819005 / 0039818605	(após 431742)	
Roda - externo	33215	0029818905 / 0029818605	(até 431742)	
	524379	3449817205	(até 111016)	321423/424/426/427
Diferencial - lateral coroa dir./esq.	512392	0029812605		
Diferencial - pinhão apoio	510148B	3459817301	(até 111016)	321423/424/426/427 / Opcional 510148A
Diferencial - pinhão diant./tras.	511482	0019819805 / 0029811105	(até 111016)	321423/424/426/427

Embreagem				
Apoio	6204.2RSR	000625406204		344930/931/933/934
	6205.2RSR	000625406205		34593
Desengate	805435	3252530210 / 3212500515 / 3402500215 / 3522500115 / 3522500515	(a partir de 87)	
	200216DD	3452547020		321423/424/426/427
	549097A	3202500015		344230/231 / <i>Sob Consulta</i>

Câmbio				
Eixo primário - dianteiro	QJ212TVP.E30.T42A	3459817627		713301
	QJ309TNH.A50.80	3459817127 / 3459817727		713407 / Opcional JP
Eixo primário - traseiro	512099TVP2	3459818101		713301
	NU209EN.TVP2	3449817101		713407 / Opcional TVP2 ou TVP3
Eixo intermediário	30308A.TVP	0019813105 / 0019815005		713301/713407
Eixo secundário - intermediário	508204E.TVP	3449817001		
Eixo secundário - traseiro	QJ309TNH.A50.80	3459817127 / 3459817727		713301/713407 / Opcional JP

Motor				
Alternador - dianteiro	6403.C3	0049812425		
Alternador - traseiro	62201.2RSR.C3	000625406303		345932 / <i>Sob Consulta</i>
Árvore de manivela	6204.2RSR.C3	000625406204		
Bomba d'água - dianteiro	6206	000625006206		345932/934
	6203	000625900208		344930/931/933/934
Bomba d'água - traseiro	NU303E.TVP2	0019819601		345932 / <i>Sob Consulta</i>
Bomba hidráulica	62204.2RSR	0049819625		<i>Sob Consulta</i>
Bomba injetora - dianteiro	30203A.TVP	000720030203		344930/933 / Opcional 30203A.TVP.TVP
Bomba injetora - traseiro	30204A	000720030204		344930/933
Compressor de ar	NJ305E.TVP2.C3	005412400004		344230/231 / <i>Sob Consulta</i>
Polia tensora	6302	000635006302		
Ventilador - traseiro	6304.C3	000635006303		321423/424/426/427

Direção				
Alavanca - inferior	30205A	000720030205		
Alavanca - superior	30206A	000720030206		

 Agregado	 Nº FAG	Nº Original	 Motorização Data	 Observação
--------------	------------	-------------	-------------------------	----------------

MERCEDES BENZ – CAMINHÕES E ÔNIBUS

O 370U, O 371U/ UL/ UP/ R/ RS/ RSL/ RSD

Eixo Dianteiro

Roda - interno	534565	0059813105	(após 2217833)	Eixos VL4
Roda - externo	32310A	0019817405	(após 2100061)	
Pino de manga	578095 <i>(descontinuado)</i>	3459817818		Eixos VL4 / <i>Sob Consulta</i>

Eixo Traseiro

Roda - interno	33019	0029819005 / 0039818605		Eixos HO4/23
	33020	0059818505		Eixos HO4/01 / Opcional 33020.803925
	33021	0039812605		Eixos HO7/01-HO4/23
	33022	0049810905		Eixos HO7/01
Roda - externo	534565	0059813105		749710
	32019XA	0029815405		Eixos HO7/01
	32310A	0019817405		749710
	33117	0059818605		Eixos HO4/01
	33215	0029818905 / 0029818605		Eixos HO4/23
Diferencial - lateral coroa dir./esq.	32018XA	0049814305		
	33115	0039813005		Eixos HO7/01
Diferencial - pinhão apoio	512392	0029812605		Eixos HO4/23
	510148B	3459817301		Eixos HO4/23 / Opcional 510148A
Diferencial - pinhão diant./tras.	538959	0049816701		Eixos HO4/01 / <i>Sob Consulta</i>
	511482	0019819805 / 0029811105		Eixos HO4/23
Diferencial - pinhão dianteiro	31313A	0039810605		Eixos HO7/01 / Opcional 31313A.F22
	540669	0069811705		Eixos HO4/01
Diferencial - pinhão traseiro	32314BA.E30	0039813105		
	575725.F51	0069813505		

Embreagem

Apoio	6205.2RSR	000625406205		345937/949/952/960/972/974/975/976
	200216DD	3452547020		364207/282/287/298
Desengate	549097A	3202500015		<i>Sob Consulta</i>
	804002BA	0002504615		ST
	805694	0012502215	OM-366A - 184CV	S5-680

Câmbio

Eixo primário - dianteiro	QJ212TVP.E30.T42A	3459817627		Câmbios G3/60-G3/61
Eixo primário - traseiro	512099TVP2	3459818101		
Eixo intermediário - diant./tras.	30308A.TVP	0019813105 / 0019815005		
Eixo intermediário - traseiro	32309A	0049811305		Câmbios G3/60-G3/61
Eixo secundário - intermediário	508204E.TVP	3449817001		
Eixo secundário - traseiro	QJ309TNH.A50.80	3459817127 / 3459817727		Câmbios G3/60-G3/61 / Opcional JP

Motor

Alternador - dianteiro	6303.2RSR.C3	000625406303	OM-366 / OM-449A	<i>Sob Consulta</i>
Alternador - traseiro	62201.2RSR.C3	0029819025	OM-366 / OM-449A	
Árvore de manivela	6204.2RSR	000625406204	OM-355A / OM-366	Opcional 30203A.TVP.TVP
	6205.2RSR	000625406205	OM-355	
Avanço automático	30203A.TVP	000720030203	OM-366G	
	30204A	000720030204	OM-366G	
Bomba d'água - dianteiro	6206.C3	000625006206	OM-355 / OM-366	
Bomba d'água - traseiro	6203.C3	000625900208	OM-355 / OM-366	
	NU303E.TVP2	0019819601	OM-355	<i>Sob Consulta</i>
Bomba injetora - dianteiro	30204A	000720030204	OM-366	
Bomba injetora - diant./tras.	30203A.TVP	000720030203	OM-366A / OM-366	Opcional 30203A.TVP.TVP
	32205A	000720032205		345952/960
Bomba injetora - regulador	16016	000625016016	OM-355	
Compressor de ar	NJ305E.TVP2.C3	005412400004	OM-355A	<i>Sob Consulta</i>

 Agregado	 Nº FAG	Nº Original	 Motorização Data	 Observação
---	---	-------------	--	---

MERCEDES BENZ – CAMINHÕES E ÔNIBUS

Polia tensora	6304.C3	3449817025		364207/282/287/298
Ventilador - dianteiro	NUP304E.TVP2	005412600304		<i>Sob Consulta</i>
Ventilador - traseiro	6304.C3	3449817025		

Direção				
Inferior	30205A	000720030205		
Superior	30206A	000720030206		


O 400 R/ RS/ RSD/ RSE/ RSL/ UP/ UPA e O 500 M/ R

Eixo Dianteiro				
Roda - interno	534565	0059813105		Eixos VL4/13-VO4/13 e VO4/13DL7
Roda - externo	32310A	0019817405	(após 2100061)	
Pino de manga	528548B	001 981 7818	OM-906 LA	VO4/13DL-7 / <i>Sob Consulta</i>
	578095 (<i>descontinuado</i>)	3459817818		Eixos VL4/13-VO4/13 / <i>Sob Consulta</i>

Eixo Traseiro				
	32019XA	0029815405		Eixos HO7/01DL10 e NR4/24DL10 / UPA
Roda - interno	33020	0059818505	Todos	Eixos HO4/01DL / Opcional 33020.803925
	33020.803925	014 981 3205	OM-906 LA	HO4/...DL-11,5
	33117	0059818605		Eixos HO4/01DL10 e NR4/12DL6 / RSD e RSE
Roda - externo	33020	0059818505		Eixos HO4/01DL10 e NR4/12DL6 / RSD e RSE
	33021	0039812805		Eixos HO7/01DL10 e NR4/24DL10 / UPA
	33116	012 981 4005	OM-906 LA	HO4/...DL-11,5
	33117	0059818605		Eixos HO4/01DL
Diferencial - caixa sat. lat. dir.	32022X	002 981 5005	OM-906 LA	HO4/...DL-11,5
Diferencial - caixa sat. lat. esq.	32017X	005 981 1405	OM-906 LA	HO4/...DL-11,5
Diferencial - lateral coroa dir./esq.	32018XA	0049814305		Eixos HO4/01DL10 / RSD e RSE
	33115	0039813005		Eixos HO7/01DL10 / UPA
Diferencial - pinhão dianteiro	805096	014 981 7805	OM-906 LA	HO4/...DL-11,5
	31313A	0039810605		Eixos HO7/01DL10 / UPA / Opcional 31313A.F22
	540669	0069811705		Eixos HO4/01DL
	575725.F51	0069813505		Eixos HO4/01DL10 / RSD e RSE
Diferencial - pinhão traseiro	805097	014 981 7905	OM-906 LA	HO4/...DL-11,5
	32314BA.E30	0039813105		Eixos HO7/01DL10 / UPA
	540669	0069811705		Eixos HO4/01DL10 / RSD e RSE
	575725.F51	0069813505		Eixos HO4/01DL

Câmbio				
Eixo acionamento	NUP314EN.M1.C3	0019819802		Câmbio 16S-1650
Eixo intermediário - dianteiro	NUP314EN.M1.C3	0019819802		Câmbios S6-90/S6-1550
Eixo principal - entrada/ saída	800574A	A0079810525		Câmbio G 60 e G 85
Eixo intermediário - dianteiro	801058	A0079810725		
Eixo intermediário - entrada	522380	0019807802		Câmbio 16S-1650
Eixo intermediário - saída	32309A	0049811305		
Eixo intermediário - traseiro	32309A	0049811305		Câmbios S6-90 / S6-1550
Eixo primário	NUP314EN.M1.C3	0019819802		
Eixo principal - saída	NUP314EN.M1.C3	0019819802		Câmbio 16S-1650

Motor				
Alternador - dianteiro	6303.2RSR.C3	000625406303	OM-447 LA	
Alternador - traseiro	62201.2RSR.C3	0029819025	OM-447 LA	<i>Sob Consulta</i>
Compressor	564583.F51	59811125	OM-447A / OM-449A	
Piloto do volante	546485	0049812125	OM-447A / OM-449A	

 Agregado	 Nº FAG	Nº Original	 Motorização Data 	 Observação
--	--	--------------------	--	--

RANDON

RK 425 B

Câmbio

Eixo intermediário	522380	0019801402		Câmbio ZF 16S 1650
	805449 (antigo 539859D)			
Eixo intermediário - dianteiro	805450 (antigo 546268)			
	522380			


Todos

Semi-reboque

Roda - externo e interno	804358		(todos os anos)	32216A
--------------------------	--------	--	-----------------	--------

Eixo

Roda - externo	32216A		(todos os anos)	
Roda - interno	32218A		(todos os anos)	

 Agregado	 Nº FAG	Nº Original	 Motorização Data	 Observação
--	--	--------------------	--	--

SCANIA

75 / 76 B/L/LS

Eixo Dianteiro

Roda - interno	32311A.515794	179427		
Roda - externo	32308A	14698		
Pino de manga	31309A	14834		

Eixo Traseiro

Roda - int./ext.	32218A	14835		
Diferencial - Pinhão dianteiro	31312A	174716		Dif. 2 vel.
Diferencial - Pinhão cônico traseiro	31314A	174961		
Diferencial - Pinhão cônico diant./tras.	31312A	174716		Dif. simples
Diferencial - lateral coroa dir./esq.	30217A	174631		
Diferencial - eixo red. dir./esq.	30217A	174631 / 174717		Dif. 2 vel.
Diferencial - Caixa sat. lat. dir.	32313BA	144710		

Embreagem

Apoio	6305.2RSR	168248		
-------	-----------	--------	--	--

Câmbio

Eixo intermediário - traseiro	6309ZRNR.C3	14096		Câmbio G505/655 / <i>Sob Consulta</i>
-------------------------------	-------------	-------	--	---------------------------------------

Cardan

Suporte	6211	14093		G 655/G505
---------	------	-------	--	------------

Motor

Alternador - dianteiro	6202ZR.C3			
Alternador - traseiro	6201ZR.C3	210998		
Bomba d'água - traseiro	6205.2RSR.C3	14090		
Bomba de óleo	6304	152897		
Bomba injetora - dianteiro	6207.C3	14091		<i>Sob Consulta</i>
Bomba injetora - traseiro	6207NR	132649		
Bomba d'água - dianteiro	6204	14089		
	6305.2RSR	33108		
Compressor de ar - dianteiro	6207.C3	14091		
Compressor de ar - traseiro	6011.C3	141930		
Polia tensora	6205.2RSR	139246		
Dinamo	E20			<i>Sob Consulta</i>

101 / 110 B, L e LS / 111 B, L, LS e LT / 111 art.B / 115 / 116 BR

Eixo Dianteiro

Roda - interno	32311A.515794	179427		
Roda - externo	32308A	14698		
Pino de manga - inf.	31309A	14834		
Pino de manga - sup.	31308A	14613		

Eixo Traseiro

Roda - int./ext.	32218A	14835		
Diferencial - lateral coroa dir./esq.	30217A	174631		
Diferencial - Pinhão dianteiro	31312A	174716		R 653 - R 651- R 652
Diferencial - Pinhão traseiro	521471A	194050		
	32315B	194137		R 751

Embreagem

Apoio	6305.2RSR	168248		
-------	-----------	--------	--	--

Cardan

Suporte	6211	14093		
---------	------	-------	--	--

Câmbio

Eixo de ré - dianteiro e traseiro	6007.C3	174668		
Eixo intermediário - traseiro	6309ZRNR.C3	14096		Câmbio G504 / <i>Sob Consulta</i>

 Agregado	 Nº FAG	Nº Original	 Motorização Data	 1	 Observação
---	---	-------------	---	--	---

SCANIA

Motor

Alternador - dianteiro	6202ZR.C3			
Alternador - traseiro	6201ZR.C3			
Bomba d'água - dianteiro	6305.2RSR	2288365		
Bomba d'água - traseiro	6205.2RSR.C3	14090		
Bomba injetora - dianteiro	6207.C3	14091		<i>Sob Consulta</i>
Bomba injetora - traseiro	6007	140180		
Bomba óleo	6304	152897		
Compressor de ar - dianteiro	6207.C3	14091		
Compressor de ar - traseiro	6011.C3	141930		
Dinamo	E20			<i>Sob Consulta</i>
Polia tensora	6205.2RSR	139246		

Tomada de Força

Eixo de saída - dianteiro	32306A	14614		EGR 86 / <i>Sob Consulta</i>
Eixo de saída - traseiro	32208A	214104		EGR 86

112 F / K / S / R / T

Eixo Dianteiro

Roda - interno	32311A.515794	179427		AM 55
	32312A	14836		AM 60
Roda - externo	32308A	14698		AM 55
	32309A	14623		AM 60

Eixo Traseiro

Roda - int./ext.	32218A	14835		AD 8 x 20
Roda - int./ext.	KHM218248.HM218210	291060/ 1524625		AD 8 x 20 - roda disco
Diferencial - lateral coroa dir./esq.	30217A	174717		R 653
Diferencial - Pinhão dianteiro	31312A	174716		
Diferencial - Pinhão traseiro	521471A	194050		R 752/R 770
Diferencial - red. Planetária dist.	32020x	274114		RBP 830
Diferencial - Pinhão traseiro	521471A	194050		R 653
	32315B	194137		R RBP 830 / RP 830

Embreagem

Apoio	6305.2RSR	168248		
	563147A	A15113	todos os modelos	
Desengate	6014.2RSR	215139		
	6212	14831		

Câmbio

Eixo secundário - dianteiro	33208	284843		770/G 776
-----------------------------	-------	--------	--	-----------

Cardan

Suporte	6211	14093		TA 60
---------	------	-------	--	-------

Motor

Alternador - dianteiro	6303.2RSR.C3	220137	35A	<i>Sob Consulta</i>
Bomba d'água - dianteiro	6205.2RSR.C3	2288365		
Bomba d'água - traseiro	6305.2RSR.C3	258267		
Bomba de óleo	6304	240288/152897		
Bomba direção	6004	144280		
Bomba injetora - diant.	6207.C3	14091		
Bomba injetora - tras.	6007	140180		
Compressor de ar - dianteiro	6207.C3	14091		
Compressor de ar - traseiro	6011.C3	141930		
Polia tensora	6205.2RSR	228836		
Ventilador	6305.2RSR	168248		
Virabrequim - ponta	6305.2RSR	168248		112 F

 Agregado	 Nº FAG	Nº Original	 Motorização Data	 Observação
--	--	--------------------	--	--

SCANIA

Tomada de Força

Eixo de saída - dianteiro	32306A	14614		EGR 870 / EG 750 / <i>Sob Consulta</i>
Eixo de saída - traseiro	32208A	214104		EGR 870 / EG 750

P93 / F113 / L113 / K113 / R113 / T113 / R143

Eixo Dianteiro

Roda - interno	32311A.515794	179427		AM 55
	32312A	14836		AM 60
Roda - externo	32308A	14698		AM 55
	32309A	14623		AM 60

Eixo Traseiro

Roda - int./ext.	32218A	14835		AD/AS 90
Roda - interno	32311A.515794	179427		AM 55
Roda - externo	32308A	14698		
Roda - Eixo apoio int.	32312A	14836	(até chassi 3459105)	ASA 60
Roda - Eixo apoio ext.	32309A	14623		
Diferencial - lateral coroa dir./esq.	30217A	174717		R 770
Diferencial - lateral coroa esq.	KJHM522649.JHM522610	1309568		R 780
Diferencial - Pinhão dianteiro	31312A	174716		RBP 831
	521471A	194050		R 770
Diferencial - Pinhão traseiro	543562	315465		R 770/780
Diferencial - red. Planetária dist.	32020X	274114		RBP 831

Embreagem

Desengate	6014.2RSR	215139		
-----------	-----------	--------	--	--

Câmbio

Eixo secundário - dianteiro	33208	284843		G 770/GR 871
Eixo Principal	568980B		todos	Caixas GR801, GR900, GRS 900

Cardan

Suporte	6211	14093		
---------	------	-------	--	--

Motor

Bomba d'água - dianteiro	6305.2RSR.C3	258267		
Bomba d'água - traseiro	6205.2RSR	228836		
Bomba de óleo	6004	144280		
	6304	152897		
Bomba injetora - dianteiro	6207.C3	14091		
Bomba injetora - traseiro	6007	140180		
Polia tensora	6205.2RSR	228836		
Virabrequim - ponta	6305.2RSR	168248		

Tomada de Força

Eixo de saída - dianteiro	32306A	14614		EGR 877 / <i>Sob Consulta</i>
Eixo de saída - traseiro	32208A	214104		EGR 877

Direção

Bomba	6004	144280		
-------	------	--------	--	--

P94 CB 6x4 e 4x2 / P114, T114 CB 6x4 e 4x2 / R124, K124 CA 6x4 e 6x2 / T124, P124 CA e CB 6x4 e 4x2

Eixo Dianteiro

Roda interno	32312A	14623		AM60
	32311A.515794	179427		AM55
Roda externo	32309A	14836		AM60
	32308A	14698		AM55
Suspensão	32308B.W10B	1382900		Eixo AM620, AMA860, AM920, AM740, AM900, AMD900

 Agregado	 Nº FAG	Nº Original	 Motorização Data	 Observação
--------------	------------	-------------	-------------------------	----------------

SCANIA

Eixo Traseiro

Roda - int./ext.	KHM218248.HM218210	291060		AD1100P, AD/ ADA 1300, AD90, AS90, AD 8x20 Roda disco
	T2EE100	383343		Eixo AD 100/ ADA1500P
Balança	32308B.W10B	322747	todos	Têmpera especial
Braço de Balanço - direito	32220A	123630		Eixo AS900
Braço de Balanço - esquerdo	32316A	123629		
Braço de Balanço - jumelo	32207A	202635		
Carcaça da Redução	33212	345833		Diferencial RB660
Eixo secundário	T2EE040	380096		Caixas GR801, GR900, GRS 900
	580989	1331313		Diferencial R660/ R560
Dif. ponta do Pinhão	N2211ENR.M1.C3	1331313		Diferencial RB660
	805262	1309569		Diferencial R780
Diferencial Coroa dir.	33017	1364631		Diferencial R660/ R560/ RB660
	33018	1309570		Diferencial R780
Diferencial Coroa esq.	KJM720249.JM720210	1105776		Diferencial R660/ R560
	KJHM522649.JHM522610	1309568		Diferencial R780
Diferencial Pinhão ext.	31312A	174716		Diferencial R660/ R560 / RBP832, RBP831, R643
	33212	345833		
	805265	264700		<i>Sob Consulta</i>
Diferencial Pinhão int.	579381	1326866		Diferencial R660/ R560/ RB660
	543562	315465		Diferencial R780
	32020X	1364630		Diferencial R642, RBP831
Diferencial Engrenagem central	543562	345465		Diferencial R770
	805265	264700		<i>Sob Consulta</i>
Eixo de apoio - suspensão	32308B.W10B	322747		Eixo ARA 900/ ARA820/ ASQ1000
	KHM218248.HM218210	291060		AS90

Embreagem

Desengate	6014.2RSR.C4.L198	1319737	Todos	
-----------	-------------------	---------	-------	--

Motor

Distrib. suporte da polia	804355	1313361		DSC 1201, DSC1202, DSC1205 Monta no suporte Scania 1445775
---------------------------	--------	---------	--	---

Câmbio

Eixo principal	T2EE040	380096		Caixa GR/ GRS 900
	568980B	1327878		
Eixo intermediário	T2DD065	392996		Caixas GR801, GR900, GRS 900
	6312.C3	1304315		
Eixo secundário	T2ED050	374330		Caixa GR/ GRS 900
	568980B	1327878		
Planetária	T2EE040	380096		Caixas GR801, GR900, GRS 900
	T2ED050	374330		
	6312.C3	1304315		Caixas GR801, GR900, GRS 900
	T2EE040	361043		RBP832

140 LK / LKS / 142 E 6x4 T / 142 MA 4x2 R

Eixo Dianteiro

Roda - interno	32311A.515794	179427		AM 55
Roda - externo	32308A	14698		
Roda - interno	32312A	14836		
Roda - externo	32309A	14623		

Eixo Traseiro

Roda - int./ext.	32218A	14835		AD 90
	32219A	33948		

 Agregado	 Nº FAG	Nº Original	 Motorização Data	 Observação
--	--	--------------------	--	--

SCANIA

Diferencial - Pinhão dianteiro	31312A	174716		RBP 830
Diferencial - lateral coroa dir./esq.	30217A	174717		6x4 T RBP 830/RP 830
Diferencial - red. Planetária dist.	32020X	274114		RBP 830
Diferencial - Pinhão dianteiro	521471A	194050		RP 750 c/ red.
	32315B	194137		RBP 830 / RP 830

Embreagem

Apoio	6305.2RSR	168248		
Desengate	563147A	A15113		
	6212	14831		

Câmbio

Eixo secundário - diant.	33208	284843		GR 870
--------------------------	-------	--------	--	--------

Cardan

Suporte	6211	14093		
	6212	14381		EGR 870

Motor

Alternador - dianteiro	6303.2RSR.C3	220137		<i>Sob Consulta</i>
	6202ZR.C3			
Alternador - traseiro	6201ZR.C3			
Bomba d'água	6205.2RSR.C3	14090		
Bomba injetora - traseiro	6205.C3	170727		
	6305.C3	170793		
Compressor de ar - dianteiro	6207.C3	14091		
Compressor de ar - traseiro	6011.C3	141930		
Direção - pinhão	6007.C3	174668		
Direção	6304	14125		
Ventilador - dianteiro	6207.C3	14091		
Ventilador - traseiro	6307	14610		

Tomada de Força

Eixo de saída - dianteiro	32306A	14614		EGR 860 / <i>Sob Consulta</i>
Eixo de saída - traseiro	32208A	214104		EGR 860

Truck

Eixo Traseiro

Roda - int./ext.	KHM218248.HM218210	291060/ 1524625		Roda raiada
------------------	--------------------	-----------------	--	-------------

Diversos

Câmbio

Eixo intermediário	522380	0019801402		Câmbio ZF 16S 1650
	805449 (antigo 539859D)	0735410076		
	805450 (antigo 546268)	0735410136		

 Agregado	 Nº FAG	Nº Original	 Motorização Data	 Observação
---------------------	-------------------	--------------------	--------------------------------	-----------------------

VOLKSWAGEN - CAMINHÕES E ÔNIBUS

6.80/ 6.90/ 6.90 P/S

Eixo Dianteiro

Roda - interno	K25590.25522	2986544		
Roda - externo	K15106.15250X	2986545		

Eixo Traseiro

Roda - interno	K3982.3920	2986549		
Roda - externo	805274 (K368A.362A)	0915862 / 0915863		
Diferencial - lateral coroa esq.	K387A.382A			

Embreagem

Desengate	805436	2991380	Motor MWM D229.4 (até 93)	
-----------	--------	---------	---------------------------	--

Motor

Polia tensora	6204.2RSR.C3	603200746204	Motor MWM	
---------------	--------------	--------------	-----------	--

7.90 S / 7.100 / 7.110 S

Eixo Dianteiro

Roda - interno	K25590.25522	2TA/498628	(a partir de 10/87)	Eixo CB 5301 Meritor
Roda - externo	K15106.15250X	2TA/498628A		

Eixo Traseiro

Roda - interno	K3982.3920	2TA/598313	(a partir de 10/87)	Eixo Dana
Roda - externo	805274 (K368A.362A)	2TA/598319		

Embreagem

Desengate	805436	2991380	Motor MWM D229.4 (até 93)	Modelo 7.110S
	805437	T3141161	Motor MWM	

5.140E Delivery / 5.140 EOD Volksbus

Eixo Dianteiro

Roda - interno	K25590.25522	2TA/498628		Eixo CB 5301 e FC 845 Meritor
Roda - externo	K15106.15250X	2TA/498628A		

Eixo Traseiro

Roda - interno	K3982.3920	2TA/598313		Eixo Dana 480 e 284
Roda - externo	805274 (K368A.362A)	2TA/598319		

8.100 / 8.140 CO/CE / 8.120 / 8.120 OD/ 8.150E / 8.150 OD / 8.150 EOD / 9.150 OD / 9.150 EOD

Eixo Dianteiro

Roda - interno	K25590.25522	2TA/498628	(a partir de 03/94)	Eixo CB 5301 e FC 845 Meritor
Roda - externo	K15106.15250X	2TA/498628A		

Eixo Traseiro

Roda - interno	K3982.3920	2TA/598313	(a partir de 03/94)	Eixo Dana 480 e 284
Roda - externo	805274 (K368A.362A)	2TA/598319		

Embreagem

Desengate	805596	3001621 / 1398723	Motor Eletrônico Cummins 4	Câmbios Eaton FSO 4305C / ZF S5-420 HD
-----------	--------	-------------------	----------------------------	--

11.130 / 11.140

Eixo Dianteiro

Roda - interno	K39581.39520	T13407632 / 119305		Eixo L147/H 340/HC341 <i>Sob Consulta</i>
Roda - externo	K3585.3525	T13407637 / T13407628		Eixo L147/H 340/HC341

Eixo Traseiro

Roda - interno	K33287.33462	TE3501285 / TE3501287		HC 340
----------------	--------------	-----------------------	--	--------

Embreagem

Desengate	805437	T3141161	Motor MWM	
-----------	--------	----------	-----------	--

 Agregado	 Nº FAG	Nº Original	 Motorização Data	 Observação
---	---	-------------	--	---

VOLKSWAGEN - CAMINHÕES E ÔNIBUS

Motor

Alternador - dianteiro	6303.2RSR.C3	2994206	Motor D/TD229 e D225 3/4/6 Bosch	Sob Consulta
Alternador - traseiro	6201.2RSR.C3	2994206	Motor MWM 290-6 Bosch	Opcional 6201.2ZR.C3
		2994207	Motor Cummins 6C/6CT	

12.140 / 12.140H/ 12.140 T/ 12.170BT

Eixo Dianteiro

Roda - interno	K39581.39520	T11/501287	(07/91-02/00)	Eixo 9K SIFCO/ FD 843 Meritor
Roda - externo	K3585.3525	T11/407628		

Eixo Traseiro

Roda - interno	K33287.33462	TE3501285 / TE3501287	(07/91-02/00)	HC 340
	K47686.47620	T12/501315		Eixo RS 19145 / 19220
Roda - externo	K39590.39520	T11/9360	Eixo HC340/341	Sob Consulta
Diferencial - lateral coroa dir. / esq.	K33281.33462	2986596		

Embreagem

Desengate	805437	T3141161	Motor MWM	
-----------	--------	----------	-----------	--

Motor

Alternador - dianteiro	6303.2RSR.C3	2994206	Motor D/TD229 e D225 3/4/6 Bosch	Sob Consulta
Alternador - traseiro	6201.2RSR.C3	2994207	Motor MWM 290-6 Bosch	Opcional 6201.2ZR.C3
			Motor Cummins 6C/6CT	

13.130 / 13.150/ 13.170 / 13.180E / 13.190E / 13.210

Motor

Alternador - dianteiro	6303.2RSR.C3	2994206	Motor D/TD229 e D225 3/4/6 Bosch	Sob Consulta
			Motor MWM 290-6 Bosch	

Eixo Dianteiro

Roda - interno	K39581.39520	T13407632/119305 / 2S0498625A		Eixo L147 / LL145 / LL147 / LL345 e Eixo 9K Sifco/ FD 843 Meritor
Roda - externo	K3585.3525	T13407637/T13407628 / 2RH498628		Eixo L147 / LL145 / LL147 / LL345 e Eixo 9K Sifco/ FD 843 Meritor

Eixo Traseiro

Roda - interno	K580.572	2S0598287B		Eixo L147/LL345 e Eixo RS 19145 / 19220
Roda - interno	K47686.47620	T12/501315		Eixo L147/LL345 e Eixo RS 19145 / 19220
Roda - externo	K39590.39520	T11/9360 / 2RH598313A		

Embreagem

Desengate	805437	T3141161	Motor MWM	
-----------	--------	----------	-----------	--

Motor

Polia tensora	6204.2RSR.C3	603200746204	Motor MWM	
Alternador - traseiro	6201.2RSR.C3	2994207	Motor Cummins 6C/6CT	Opcional 6201.2ZR.C3

13.210

Eixo Dianteiro

Roda - interno	KHM212049.HM212011			
Roda - externo	K3782.3720			

Eixo Traseiro

Roda - interno	K594.592A			
Roda - externo	K580.572			

 Agregado	 Nº FAG	Nº Original	 Motorização Data	 Observação
--------------	------------	-------------	-------------------------	----------------

VOLKSWAGEN - CAMINHÕES E ÔNIBUS

14.140 / 14.150 / 14.170 BT / 14.180 / 14.200 / 14.210 / 14.220

Eixo Dianteiro

Roda - interno	KHM212049.HM212011	2RH/498628	(07/91-02/00)	Eixo 11 Sifco/ FE 844 Meritor
Roda - externo	K3782.3720	TMJ407628 2S0498625A		

Eixo Traseiro

Roda - interno	K594.592A	T12/501315A / 2S0598287B	(07/91-02/00)	Eixo Meritor 23-145 / 23-230
Roda - externo	K580.572	2RH598313A		
Diferencial - lateral coroa esq.	KJM716649.JM716610		(após 89)	Eixo H145 / <i>Sob Consulta</i>

Embreagem

Desengate	805437	T3141161	Motor MWM
-----------	--------	----------	-----------

Motor

Alternador - dianteiro	6303.2RSR.C3	2994206	Motor D/TD229 / D225 3/4/6 Bosch	<i>Sob Consulta</i>
Alternador - traseiro	6201.2RSR.C3	2994207	Motor MWM 290-6 Bosch	Opcional 6201.2ZR.C3
Bomba injetora - dianteiro	30203A.TVP		Motor Cummins 6C/6CT	
Bomba injetora - traseiro	30204A			

15.170 / 15.170E / 15.180 / 15.180 E / 15.180 OD / 15.190 / 15.190EOD

Eixo Dianteiro

Roda - interno	KHM212049.HM212011	2RH/498628	(a partir de 02/00)	Eixo 11 Sifco/ FE 844 Meritor / MFS13
Roda - externo	K3782.3720	TMJ407628 2S0498625A		

Eixo Traseiro

Roda - interno	K594A.592A	T12/501315A	(a partir de 02/00)	Eixo Meritor RS 23-145 / RS 24-155 / RS 23-230 / MS 23-155
Roda - externo	K580.572	2RH598313A		
Diferencial - lateral coroa dir. / esq.	KJM716649.JM716610		(após 89)	Eixo H145 / <i>Sob Consulta</i>

Motor

Alternador - dianteiro	6303.2RSR.C3	2994206	Motor D/TD229 / D225 3/4/6 Bosch	<i>Sob Consulta</i>
Alternador - traseiro	6201.2RSR.C3	2994207	Motor MWM 290-6 Bosch	Opcional 6201.2ZR.C3
Bomba injetora - diant.	30203A.TVP		Motor Cummins 6C/6CT	
Bomba injetora - tras.	30204A			

16.170 / 16.180 / 16.200 / 16.210 / 16.220 CO

Motor

Alternador - dianteiro	6303.2RSR.C3	2994206	Motor D/TD229 / D225 3/4/6 Bosch	<i>Sob Consulta</i>
Alternador - traseiro	6201.2RSR.C3	2994207	Motor MWM 290-6 Bosch	Opcional 6201.2ZR.C3
Bomba injetora - diant.	30203A.TVP		Motor Cummins 6C/6CT	
Bomba injetora - tras.	30204A			

Eixo Dianteiro

Roda - interno	KHM212049.HM212011	2RH/498628	(02/91-02/00)	Eixo 13 Sifco/ FF 844 Meritor
Roda - externo	K3782.3720	TMJ407628 2S0498625A		

Eixo Traseiro

Roda - interno	K594.592A	T12/501315A / 2S0598287B	(02/91-02/00)	Eixo Meritor 23-240 / 23-155
Roda - externo	K580.572	2RH598313A		
Diferencial - lateral coroa dir. / esq.	KJM716649.JM716610		(após 89)	Eixo H145 / <i>Sob Consulta</i>

17.180 / 17.210 / 17.210 OD / 17.210 EOD / 17.220 / 17.220 Tractor / 17.240 OT / 17.250 Constellation / 17.250 OE / 17.260 EOT / 17.300 / 17.310 TITAN / 17.230 EOD

Eixo Dianteiro

Roda - interno	KHM212049.HM212011	2RH/498628	(a partir de 02/00)	Eixo 13 Sifco / FF 844 Meritor / MFS13
Roda - externo	K3782.3720	TMJ407628 / 2S0498625A		

 Agregado	 Nº FAG	Nº Original	 Motorização Data	 Observação
--	--	--------------------	--	--

VOLKSWAGEN - CAMINHÕES E ÔNIBUS

Eixo Traseiro

Roda - interno	K594A.592A	T12/501315A / 2S0598287B	(a partir de 02/00)	Eixo Meritor 23-240 / 23-155 / 23-245
Roda - externo	K580.572	2RH598313A		

18.310 TITAN / 18.310 OT

Eixo Dianteiro

Roda - interno	KHM212049.HM212011	2RH/498628	(a partir de 02/00)	Eixo 13 Sifco / FF 844 Meritor ou FC 845
Roda - externo	K3782.3720	2S0498625A		

Eixo Traseiro

Roda - interno	K594A.592A	2S0598287B	(a partir de 02/00)	Eixo Meritor RS 23-155 / RS 23-160
Roda - externo	K580.572	2RH598313A		

19.320 TITAN Tractor Constellation

Eixo Dianteiro

Roda - interno	KHM212049.HM212011	2RH/498628		Eixo 13 Sifco / Meritor MFS-13
Roda - externo	K3782.3720	2S0498625A		

Eixo Traseiro

Roda - interno	K594A.592A	2S0598287B		Eixo Meritor RS 23-165
Roda - externo	K580.572	2RH598313A		

22.140 / 22.210 / 23.210 / 23.220 / 23.250 E / 23.310 TITAN

Eixo Dianteiro

Roda - interno	KHM212049.HM212011	2RH/498628	(a partir de 04/91)	Eixo 13 Sifco / FF 844 Meritor
Roda - externo	K3782.3720	TMJ407628		

Eixo Traseiro

Roda - interno	K594.592A	T12/501315A	(a partir de 04/91)	Eixo Meritor RS 23-155 / RS 23-160 / RS23-240
Roda - externo	K580.572	2RH598313A		
Diferencial - lateral coroa dir. / esq.	KJM716649.JM716610		(após 89)	Eixo H145 / <i>Sob Consulta</i>

Motor

Alternador - dianteiro	6303.2RSR.C3	2994206	Motor D/TD229 / D225 3/4/6 Bosch	<i>Sob Consulta</i>
Alternador - traseiro	6201.2RSR.C3	2994207	Motor MWM 290-6 Bosch	
Bomba injetora - diant.	30203A.TVP		Motor Cummins 6C/6CT	Opcional 6201.2ZR.C3
Bomba injetora - tras.	30204A			

24.220 / 24.250 / 24.250 Constellation / 24.250E / 26.220 / 26.260 / 26.260E / 26.300

Eixo Dianteiro

Roda - interno	KHM212049.HM212011	2RH/498628	(a partir de 04/91)	Eixo 13 Sifco / FF 844 Meritor / MFS13
Roda - externo	K3782.3720	TMJ407628		

Eixo Traseiro

Roda - interno	K594A.592A	T12/501315A	(a partir de 04/91)	Eixo Meritor RS 23-155 / RS 23-160 / RS23-240 / RT 46-145
Roda - externo	K580.572	2RH598313A		

31.260E / 35.300 / 40.300

Eixo Dianteiro

Roda - interno	KHM212049.HM212011	2RH/498628	(a partir de 02/00)	Eixo 11 Sifco/ FE 844 Meritor
Roda - externo	K3782.3720	TMJ407628		

Eixo Traseiro

Roda - interno	K594A.592A	T12/501315A	(a partir de 02/00)	Eixo Meritor 23-145 / 23-230
Roda - externo	K580.572	2RH598313A		

E13 / E21

Eixo Dianteiro

Roda - interno	K45284.45220	2986840		<i>Sob Consulta</i>
Roda - externo	K2780.2720	2686841		

 Agregado	 Nº FAG	Nº Original	 Motorização Data	 Observação
---------------------	-------------------	--------------------	---------------------------------------	-----------------------

VOLVO - CAMINHÕES E ÔNIBUS

VM 17 / VM 23

Eixo Traseiro

Roda - interno	K594A.592A 32218A	181299 / 181125		RSS1035A
Roda - externo	K580.572 804358	184728 / 181128		RSS1035A / Eixo de apoio RSS1035A RSS1035A / Eixo de apoio

B 10M BR / B10R / B12B / B12R / B7R

Eixo Dianteiro

Roda - interno	538971.E20A	8151816		Eixo EV80 B
Roda - externo	K39580.39520	8151820		

Eixo Traseiro

Roda - interno	K683.672	6889593		Eixo EV80 B
Roda - externo	K663.653	6889594		
Diferencial - Caixa Satélite Coroa / Tampa	K687.672	181596/181279		Eixo EV80 B / <i>Sob Consulta</i>
Diferencial - lado pinhão apoio	NUP309E.TVP.C3	183698		Eixo EV85 B
Diferencial - lado pinhão dianteiro	KH913842.913810 KHM911245.HM911210	184634 184633		Eixo EV85 B / <i>Sob Consulta</i>
Diferencial - lado pinhão traseiro	K9285.9220	184636		
Diferencial - lateral coroa dir. / esq.	K687.672	181596/181279		
Diferencial - Ponta do Pinhão	NUP309VH.C3	184634		

Embreagem

Garfo	6005.2RSR	183502		
-------	-----------	--------	--	--

Câmbio

Eixo intermediário - traseiro	32309A	1194652	S6 90 GV 90	
Eixo intermediário - diant./tras.	K33889.33722	0019809502		Câmbio ZF S5-820 / S6-80-GV80 (B58BR) / S6-80
Eixo secundário - traseiro	32309A	1194652	S6 90 GV 90	

Cardan

Suporte	6209.2ZR	181774		
---------	----------	--------	--	--

Motor

Alternador - dianteiro	6303.2RSR.C3	183486	35A/45A	<i>Sob Consulta</i>
	N306E.TVP2	6601148	80A/115A	
Alternador - traseiro	6205RSR.C3	181786	115A	<i>Sob Consulta</i>
	62201.2RSR.C3	244328	45A	
Bomba d'água - dianteiro	6302	11020		
Bomba d'água - traseiro	6205	11012		
Bomba injetora - dianteiro	3207B.TVH	181577		<i>Sob Consulta</i>
Bomba injetora - dianteiro / traseiro	6206	11013		
Motor de partida	6201ZR.C3	240453		<i>Sob Consulta</i>
Polia tensora	6204	11011		
Retardador	32213A	11076		
Ventilador	30306A	18528		

B 58/ B58 BR

Eixo Dianteiro

Roda - interno	K6386.6320	6889591		EH 20/22" raiada
----------------	------------	---------	--	------------------

Eixo Traseiro

Roda - interno	32219A	181086		Eixo RAN281
	K683.672	181596/181279		disco 22" / <i>Sob Consulta</i>
Roda - externo	32219A	181086		Eixo RAN281
	K663.653	6889594		disco 22"

 Agregado	 Nº FAG	Nº Original	 Motorização Data	 Observação
---	---	-------------	--	---

VOLVO – CAMINHÕES E ÔNIBUS

Diferencial - lado pinhão apoio	NUP2212E.TVP2	183703		Até chassis 304120 eixo EV 81, SPCL S 1074
	NUP309E.TVP.C3	183698		
	KH913842.913810	184634		Eixo EV85/B / <i>Sob Consulta</i>
Diferencial - lado pinhão dianteiro	KHM911245.HM911210	184633		Eixo EV80B / EV81 SPCL S 1074 Trolley / <i>Sob Consulta</i>
Diferencial - lado pinhão traseiro	KH913843.913811	184635		
Diferencial - lateral coroa dir./esq.	K594.592A	183704		EV80B/EV81 SPCL S 1074 Trolley
	K687.672	181596/181279		Eixo EV85B / <i>Sob consulta</i>

Embreagem

Desengate	6211.C3	1529321	(até chassis 304120)	
Garfo	6005.2RSR	183502		

Câmbio

Eixo intermediário - traseiro	32309A	1194652	S6 90 GV 90 SPCL S 1074/1081	
Eixo intermediário - diant./tras.	K33889.33822	0019809502		4S-120GP / AK6-80-GV80
Eixo secundário - traseiro	32309A	1194652	S6 80 GV 80	

Cardan

Suporte	32213A	11076		
	6009.2ZR	181467		
	6209.2ZR	181774		

Motor

Alternador - dianteiro	6303.2RSR.C3	183486	35A/45A	
	N306E.TVP2	6601148	80A/115A	<i>Sob Consulta</i>
Alternador - traseiro	6303.C3	11021	80A	
	6201.2RSR.C3	183379	35A	
	62201.2RSR.C3	244328	45A	<i>Sob Consulta</i>
Bomba d'água - dianteiro	6005	18559		
	6205	11012	Motor SPCL S1062	
Bomba d'água - traseiro	6302	11020	Motor SPCL S1062	
	6202.2RSR	1660609		
Bomba injetora - dianteiro	3207B.TVH	181577		<i>Sob Consulta</i>
Bomba injetora - traseiro	6206	11013		
Compressor	6207	11014		
Motor de partida	6201ZR.C3	240453		<i>Sob Consulta</i>
Ventilador	6007	181105		Chassi 301657
	6204	11011		
Ventilador - dianteiro / traseiro	30306A	18528		Chassi 301658 SPCLS 1062
	6306ZR	18418		Chassi 301657

Direção

Bomba - dianteira	6304	11022		
-------------------	------	-------	--	--

Conversor de Torque

Eixo primário	6209	267572		Allison MT 647
Eixo primário	6009.C3	1528145		Allison MT 644/647
Volante	6211.C3	1528007		

N / NL 10 BR / N / NL12 BR / N10BR Mark II / N10BR 6x2

Eixo Dianteiro

Roda - interno	568968	1614801		Eixo 5 ton. 6x2
Roda - interno	K6386.6320			
Roda - externo	33208	184679		
Suspensão	31308A	6782631		4x2 / 6x2

Eixo Traseiro

Balança	32017X			VXL
Balança - lateral esq.	32017X			Eixo EV 71/72

 Agregado	 Nº FAG	Nº Original	 Motorização Data	 Observação
--------------	------------	-------------	-------------------------	----------------

VOLVO - CAMINHÕES E ÔNIBUS

Roda - interno	32219A	181086		Eixo RAN 281 4 x 2 / RAN 281 e 287 6 x 4
	K683.672	181596/181279		Eixo EH 22"
Roda - interno	KHM218248.HM218210			Eixo RAN371 e 372
	32219A	181086		Eixo RAN 281 4 x 2 / RAN 281 e 287 6 x 4
Roda - externo	K39580.39520	184088		Eixo SH335 6x2
	K663.653	6889594		Eixo EH 22"
Roda - externo	KHM220149.HM220110			Eixo RAN371 e 372
Diferencial - lado pinhão apoio	NJ2309E.TVP2.C3	1523243		Eixo EV80 6 x 4 / EV81 4 x 2 <i>Sob Consulta</i>
	NUP2212E.TVP2	183703		Eixo EV81 4 x 2 / EV80 6 x 4
	31312A	181609		Eixo EV71 4x2 / 6x4
Diferencial - lado pinhão dianteiro	KH913842.913810	184634		Eixo EV85W1 / <i>Sob Consulta</i>
	KHM911245.HM911210	184633		Eixo EV81 4 x 2 / EV80 6 x 4 <i>Sob Consulta</i>
Diferencial - lateral coroa dir.	30217A	184459		EV71/ 4 x 2,6 x 4 EV 72 6 x 4
Diferencial - lateral coroa dir. / esq.	K594.592A	183704		Eixo EV81 4 x 2 / EV80 EV87 6 x 4
	K687.672	184637		Eixo EV85 e EV90 4 x 2 / EV90 6 x 2
Diferencial - lateral da coroa esq.	32017X	184623		Eixo EV71 4 x 2 e 6 x 2 / EV72 6 x 4
Diferencial - ligação	6310	11028		
Diferencial - pinhão sup. dianteiro	31315	181396	(a partir de 03/2000)	EV87/72 6x4

Embreagem

Garfo de acionamento	6005.2RSR	183502		
Eixo intermediário - traseiro	32310A	11062		VXL 16S 130

Câmbio

Eixo intermediário	522380	0019801402		Câmbio ZF 16S 1650
	805449 (antigo 539859D)			
	805450 (antigo 546268)			

Tomada de Força

Caixa - eixo intermediário dianteiro / traseiro	33110	184649		
	6009.C3	183234		
Eixo intermediário	6208NR	184646		VXL ZF

Motor

Alternador - dianteiro	6303.2RSR.C3	183486	35A	<i>Sob Consulta</i>
		6885190	45A	
	6201.2RSR.C3	183379	35A	Opcional 6201.2ZR.C3
Alternador - traseiro	62201.2RSR.C3	244328	45A	<i>Sob Consulta</i>
	6303.2RSR.C3	183486	35A/45A	
Bomba d'água - dianteiro	6202.2RSR	1660609		
	NU206E.TVP2	1842870		<i>Sob Consulta</i>
Bomba d'água - intermediário	6206.2RSR	181538		
Bomba d'água - traseiro	3206B.TVH	181286		<i>Sob Consulta</i>
Bomba injetora - dianteiro	3207B.TVH	181577		<i>Sob Consulta</i>
Bomba injetora - traseiro	6206	11013		
Motor de partida	6201ZR.C3	240453		<i>Sob Consulta</i>
Polia tensora	6206.2RSR	1544092		
Transmissão	6206.2RSR	11013		

Direção

Bomba - dianteiro	6304	11022		
-------------------	------	-------	--	--

FH 12 / NH12 / FM12

Eixo Traseiro

Roda - interno	K683.672	181596/181279		Eixo SH335
----------------	----------	---------------	--	------------

 Agregado	 Nº FAG	Nº Original	 Motorização Data	 Observação
--	--	--------------------	--	--

VOLVO - CAMINHÕES E ÔNIBUS

Roda - externo	K663.653	6889594		
Diferencial - lado pinhão apoio	NJ2309E.TVP2.C3	1523243		Eixo EV90 / 91 / <i>Sob Consulta</i>
Diferencial - lado pinhão dianteiro	31312A	181609		Eixo EV71
Diferencial - lado pinhão traseiro	KH913843.913810	184635		Eixo EV80 / 81 / <i>Sob Consulta</i>
Diferencial - lateral coroa dir.	30217A	184459		Eixo EV71/72
	K594.592A	181298		Eixo EV87/80
Diferencial - lateral coroa dir. / esq.	K687.672	181596 / 181279		Eixo EV90 / 91
Diferencial - lateral coroa esq.	32017X	184623		Eixo EV71 6x4
	K594.592A	183704		Eixo EV87/80
Diferencial - pinhão inf.- dianteiro	KHM911245.HM911210	184633		Eixo EV72 / EV87 / <i>Sob Consulta</i>
Diferencial - pinhão inf. traseiro	31315	181396	(a partir de 03/2000)	Eixo EV72 / EV72 e EV87 6x4
Diferencial - pinhão lado externo	T7FC070.E20A	184671		<i>Sob Consulta</i>

Câmbio

Eixo intermediário	33212	1652563		SR 1700/1900
	522380	0019801402		
Eixo intermediário	805449 (antigo 539859D)			Câmbio ZF 16S 1650
	805450 (antigo 546268)			

Motor

Acionamento - dianteiro	6206.2RSR	11013		
Ventilador	6014.C3	19278		
	6304.2RSR	181826		

Direção

Bomba- traseiro	6304.2RSR	181826		
-----------------	-----------	--------	--	--

					
✓					

Motocicletas



Motocicletas

2008/2009

FAG

 Agregado	 Nº FAG	Nº Original	 Motorização Data	 1	 Observação
--	--	--------------------	---	---	--

HONDA – MOTOCICLETAS

125

Roda Dianteira

	6301.2ZR		L/ML/Turuna	<i>Sob Consulta</i>
--	----------	--	-------------	---------------------

Roda Traseira

	6202.2ZR		L/ML/Turuna	
	6302.2ZR		L/ML/Turuna	
	6303.2ZR			

Embreagem

	6001	96100600100	L/ML/Turuna	<i>Sob Consulta</i>
	6000	96100600000		

Câmbio

Transmissão	6305	911010710030		
-------------	------	--------------	--	--

125 Duty

Roda Dianteira

	6301.2ZR			<i>Sob Consulta</i>
--	----------	--	--	---------------------

Roda Traseira

	6302ZR			
--	--------	--	--	--

CB 450ZX

Roda Traseira

	6204.2ZR			
	6303.2ZR			

CBR 450R

Roda Traseira

	6204.2ZR			
	6303.2ZR			

CBX 125 Aero

Roda Dianteira

	6301.2ZR			<i>Sob Consulta</i>
--	----------	--	--	---------------------

Roda Traseira

	6202.2ZR		L/ML/Turuna	
	6302.2ZR			

CBX 750F Indy

Roda Dianteira

	6301.2ZR			<i>Sob Consulta</i>
--	----------	--	--	---------------------

Roda Traseira

	6204.2ZR			
	6304.2ZR			
	6305.2ZR			

NX 150

Motor

Virabrequim	6207.C3			
-------------	---------	--	--	--

Roda Dianteira

	6202.2ZR			
--	----------	--	--	--

Roda Traseira

	6203.2ZR			
	6303.2ZR			

 Agregado	 Nº FAG	Nº Original	 Motorização Data	 Observação
---	---	-------------	---	---

HONDA - MOTOCICLETAS

XL 125S

Roda Dianteira

	6301.2ZR			<i>Sob Consulta</i>
--	----------	--	--	---------------------

Roda Traseira

	6302ZR			
--	--------	--	--	--

XLX 250 / 350

Roda Traseira

	6203.2ZR			
	6204ZR			

 Agregado	 Nº FAG	Nº Original	 Motorização Data	 1	 Observação
---	---	-------------	---	--	---

YAMAHA – MOTOCICLETAS

RD 50 / 75

Motor

Virabrequim	6204.C3			<i>Sob Consulta</i>
-------------	---------	--	--	---------------------

Roda Dianteira

	6300.2ZR			<i>Sob Consulta</i>
--	----------	--	--	---------------------

Roda Traseira

	6004.2ZR			
	6301.2ZR			<i>Sob Consulta</i>

RX 80

Motor

Virabrequim	6304.C3			<i>Sob Consulta</i>
-------------	---------	--	--	---------------------

Roda Dianteira

	6300.2ZR			<i>Sob Consulta</i>
--	----------	--	--	---------------------

Roda Traseira

	6004.2ZR			
	6205.C3			

RX 80 Custom

Motor

Virabrequim	6205.C3			
-------------	---------	--	--	--

Roda Dianteira

	6202.2ZR			
--	----------	--	--	--

Roda Traseira

	6202.2ZR			
	6202.2ZR			

RD 125

Motor

Virabrequim	6205.C3			
	6304.C3			<i>Sob Consulta</i>

Roda Dianteira

	6301.2ZR			<i>Sob Consulta</i>
--	----------	--	--	---------------------

Roda Traseira

	6004.2ZR			
	6202.2ZR			

RDZ 125 / 135

Motor

Virabrequim	6205.C3			
	6304.C3			<i>Sob Consulta</i>

Roda Dianteira

	6202.2ZR			
--	----------	--	--	--

Roda Traseira

	6004.2ZR			
	6202.2ZR			

RS 125

Motor

Virabrequim	6304.C3			<i>Sob Consulta</i>
-------------	---------	--	--	---------------------

Roda Dianteira

	6301.2ZR			<i>Sob Consulta</i>
--	----------	--	--	---------------------

 Agregado	 Nº FAG	Nº Original	 Motorização Data	 Observação
--	--	--------------------	--	--

YAMAHA – MOTOCICLETAS

Roda Traseira

	6004.2ZR			
	6202.2ZR			

RX 125

Motor

Árvore de manivela	6205	9330620517		
--------------------	------	------------	--	--

TT 125

Motor

Árvore de manivela	6205	9330620517		
Virabrequim	6205.C3			
	6304.C3			<i>Sob Consulta</i>

Roda Dianteira

	6301.2ZR			<i>Sob Consulta</i>
--	----------	--	--	---------------------

Roda Traseira

	6004.2ZR			
	6202.2ZR			

Transmissão

	6303ZR	9330630304		
--	--------	------------	--	--

DT 180

Motor

	6301.2ZR			<i>Sob Consulta</i>
Virabrequim	6205.C3			
	6304.C3			<i>Sob Consulta</i>

Roda Traseira

	6202.2ZR			
	6302.2ZR			

DTR 180

Roda Traseira

	6301.2ZR			<i>Sob Consulta</i>
	6203ZR			
	6304.C3			1 peça coroa / <i>Sob Consulta</i>

RX 180

Motor

Virabrequim	6205.C3			
	6304.C3			<i>Sob Consulta</i>

Roda Dianteira

	6301.2ZR			<i>Sob Consulta</i>
--	----------	--	--	---------------------

Roda Traseira

	6004.2ZR			
	6202.2ZR			

RX 180 Custom

Motor

Virabrequim	6304.C3			<i>Sob Consulta</i>
-------------	---------	--	--	---------------------

XT 600

Roda Dianteira

	6202.2ZR			
--	----------	--	--	--

Roda Traseira

	6003ZR			1 peça coroa / <i>Sob Consulta</i>
--	--------	--	--	------------------------------------

Tratores & Implementos



Tratores & Implementos

2008/2009

FAG

 Agregado	 Nº FAG	Nº Original	 Motorização Data	 1	 Observação
---	---	-------------	---	--	---

AGCO MAXION

Colheitadeira Combinada MF1130 - Arroeira / 5650 - Arroeira

Eixo dianteiro

Mancal	K3982.3920			MR, MRO 243 0 1.5/8"
Roda - externo	K387A.382A			

Colheitadeira Combinada Automotriz 1170DS / 1175DS / 1630 Arroeira / 3640 Arroeira / 5650 / MF 220A / 220CBD / 220STD / MF 310CBD / 310STD / 210 / 210S / 220 / 310

Batedor Traseiro

Acionador	6309.2RSR	391069X1		
Direito	6309.2RSR	880006254312		
Eixo dianteiro	6309.2RSR	391968X1		
Eixo traseiro	6209.2RSR	339601X1		
Esquerdo	6310.2RSR	880006254313		
Tração	6206.2RSR	880006254208		
Variador	6202.2RSR	1440487X1		
	6309.2RSR	391968X1		
	6008.2RSR			
	6308.2RSR			

Canal de Descarga

Conjunto de engrenagem	6204.2RSR	88-000625-4.204		
------------------------	-----------	-----------------	--	--

Canal Elevador de Grãos

Conjunto tensor - eixo inferior	6204.2RSR	88-000625-4.204		
---------------------------------	-----------	-----------------	--	--

Cilindro da Trilha

Tração	6305.2RSR	880006254306		
--------	-----------	--------------	--	--

Cilindro de Dentes

Eixo	6309.2RSR	880006254312		versão arroeira
------	-----------	--------------	--	-----------------

Conjunto da Trilha

	6309.2RSR	880006254312		
--	-----------	--------------	--	--

Corpo Principal

Polias esticadoras	6203.2RSR	1440487X1		
	6203.2RSR	1440487X1		

Conjunto Saca-palha

Eixo da polia - desengate	540733DA	890008830390		
Eixo de tração	6011	880006250314		
Eixo do rotor	6307RSR	1441561X1		<i>Sob Consulta</i>
Eixo polia - sup. embreagem conj. tensor	6206.2RSR	880006254208		
Filtro rotat. - eixo hélice	6204.2RSR	88-000625-4.204		
Saca-palhas	6207.2RSR			
Tensor de corrente	6204.2RSR	88-000625-4.204		

Diferencial

Coroa - dir. / esq.	6210.2RSR	1440572X1		
Engr. planetária - lado coroa esquerda	6311.C3			

Espalhador de Palha

Eixo da polia	6204ZR	1440489X1		
Eixo do funil	6205ZR	1440491X1		
Polia da correia	6204ZR	1440489X1		

Elevador de Grãos para Tanque

Acionamento	6203.2RSR	1440487X1		
	6204.2RSR	1440487X1		

Eixo Dianteiro

Propulsor	KLM501349.LM501310			
-----------	--------------------	--	--	--

 Agregado	 Nº FAG	Nº Original	 Motorização Data	 1	 Observação
---	---	-------------	--	--	---

AGCO MAXION

Roda - externo e interno	K45284.45220			
Semi-eixo - direito	6310	880006250313		

Eixo Traseiro

Roda - externo	30208A KLM11949.LM11910	880007200119		
Roda - interno	32210A KLM48548.LM48510	880007200321		

Elevador de Descarga

Embreagem - conjunto engr.	6204.2RSR	88-000625-4.204		
Embreagem - conjunto tensor	6206.2RSR	880006254208		
Embreagem - desengate	540733DA	890006250390		

Elevador de Retilha

Conjunto suporte	6206.2RSR 6204.2RSR	880006254208		
------------------	------------------------	--------------	--	--

Embreagem

Carcaça	6309.2RSR	880006253312		
Desengate	524800	117530050400		1170 e 1175
Desengate volante	805596A	1175300050500		1175DS
Piloto	6304.2RSR 6210.2RSR	880006253312		Opcional JN
Polia	6207.2RSR			
Tampa	6009.2RSR	3315033M1		

Motor

Bomba d'água	6302ZR 6305.2RSR			
Dinamo	6203ZR	488952M2		
Dinamo - dianteiro	6303ZR			
Eixo - polia menor	6206.2RSR	880006254208		
Radiador	6004.2RSR			
Variador do ventilador	6208.2RSR	880006254211		

Plataforma de Milho

Caixa transm. - engrenagem	6209.2RSR	MF339601X1		
Caixa transm. - lado pinhão	6206.2RSR	880006254208		

Plataforma Flexível

Conj. eixo comando - dir.	32210A	880007200321		
Conj. eixo comando - esq.	32210A	880007200321		
Conj. engr. - lim. de toque	6204.2RSR	88-000625-4.204		
Eixo de comando - direito e esquerdo	30205A	880007200116/MF339482X1		

Tomada de Potência

Acionamento - traseiro	6011.2ZR	834218M1	após série 13830	
Eixo alavanca da correia	6309.2RSR	391069X1		
Eixo da polia	6206.2RSR	339583X1		
Eixo primário - dianteiro e traseiro	KLM67048.LM67010	880008950020	Tomada MWM ou Perkins	Opcional TVP ou J22C
Eixo secundário - traseiro	6204.2RSR 6211.2RSR 6306.2RSR			

Tração do Carregador

Embreagem - conjunto tensor	6206.2RSR	880006254208		
Embreagem - desengate	540733DA	890008830390		

Transmissão das Peneiras

Conjunto tensor	6206.2RSR	880006254208		
-----------------	-----------	--------------	--	--

 Agregado	 Nº FAG	Nº Original	 Motorização Data	 Observação
--------------	------------	-------------	-------------------------	----------------

AGCO MAXION

Variador de Tração

Guia do eixo	6206.2RSR	339583X1		
	6207.2RSR			
	6309.2RSR	391968X11		
	6212.2RSR			

Limpeza

Acionador das peneiras	6204.2RSR			
	6205.2RSR			
Acionador das peneiras - suporte biela	6206.2RSR	339583X1		
Acionador peneiras - eixo polia	6206.2RSR	339583X1		
Conjunto tensor	6206.2RSR	880006254208		
Variador do ventilador- eixo polia	6203.2RSR	1483635M1		

Câmbio

Eixo intermediário - dianteiro	6307NR	880006250310		Câmbio ZF 3MD30/3MD30V
Eixo intermediário - esq.	NJ309E.TVP2.C3	3175306M1	(após série 190)	Câmbio ZF 3MD30/3MD30V Opcional TVP2
Eixo oco - dianteiro e traseiro	6010	1440551X1		Câmbio ZF 3MD30/3MD30V
Eixo primário - dianteiro	6307NR	317423M1	(até série 90)	Câmbio ZF 3MD30/3MD30V
Eixo primário - dianteiro	NJ309E.TVP2.C3	3175306M1	(após série 190)	Câmbio ZF 3MD30/3MD30V Opcional TVP2
Eixo primário - dir./esq.	6307NR	880006250310		
Eixo primário - traseiro	6211.C3	352983X1 / ZF635333039	(até série 90)	Câmbio ZF 3MD30/3MD30V
Eixo secundário - traseiro	KLM67048.LM67010			
Eixo variador - dianteiro/ traseiro	6309	3275088M1		Câmbio ZF 3MD30/3MD30V Opcional C3
Engr. planetária - lado flange dir./esq.	6208	339818M1		Câmbio ZF 3MD30/3MD30V
Lateral da coroa - dir.				
Lateral da coroa - esq.	6311.C3	1440561X1		
	513263A			Câmbio ZF 3MD30/3MD30V
	6211ZRNR			
	6206.2RSR			
	6308.2RSR			

Plataforma Dianteira

Acionam. facas - eixo garfo	6205.2RSR	22258X		
Acionamento da descarga do tanque	6205.2RSR	22258X		
Molinetes acionado por correia - eixo polia dianteira	6202.2RSR	339932X1		
	6006.2RSR	320291X1		
Molinetes acionado por corrente - eixo polia dianteira	6004.2RSR	391057X1		Opcional TNH
Molinetes acionado por corrente - suporte molinete dianteira	6203.2RSR	1440487X1		
Molinetes acionado por corrente - suporte molinete traseira	6004.2RSR	391057X1		Opcional TNH
Plataforma de corte	6306.2RSR			
Plataforma de corte - eixo acion.	6210.2RSR	1440572X1		Opcional JN
Plataforma de corte - eixo engr.	6202.2RSR	339932X1		

Tanque de Grãos

Acionam. descarga tanque	6208.2RSR			
Acionam. descarga tanque - eixo polia	6209.2RSR	339601X1		
Eixo - dianteiro	6207.2RSR	88-000625-4.210		
Eixo - traseiro	6207.2RSR	88-000625-4.210		
Embreagem - eixo mancal	6008.2RSR	339780X1		Opcional JN
Embreagem - eixo polia	6306.2RSR	390384X1		
Transm. tubo desc. - eixo sup.	6204.2RSR	339599X1		
Transm. tubo desc. - pinhão lado flange	6206.2RSR	339583X1		
Transm. tubo descarga - eixo inf.	6205.2RSR	22258X		
Transm. tubo descarga - eixo superior	6204.2RSR	339599X1		

 Agregado	 Nº FAG	Nº Original	 Motorização Data	 Observação
---	---	-------------	--	---

AGCO MAXION

TRATORES MF 50X / 55X / 65R / 65X / 85 / 85X/ 95/ 95X

Tração Dianteira

Coroa - dir. / esq.	30210A			<i>Sob Consulta</i>
Eixo variador	6307			

Eixo Dianteiro

Roda - externo	KLM11949.LM11910	831054M1/831055M1/ 895322M91	novo	Opcional TVP ou J22C
Roda - interno	KLM48548.LM48510	831077M1/831078M1/ 1851800M91		

Embreagem

Desengate - embreagem simples	576040	487874M3		antigo 526465 (55X, 65X, 65R, 85, 95)
	526464	487567M2		<i>Sob Consulta</i> (50X)
Piloto	6203.2ZR			

Eixo traseiro

Diferencial lateral da coroa direito	K39590.39520			Antigo MF 50X
Diferencial lateral da coroa esquerda	K3984.3920		todos	
Diferencial lateral da coroa direito e esquerdo	K3984.3920			Moderno MF 50X

Accionador da Polia

Coroa da polia dianteiro	KLM603049.LM603011			
Coroa da polia traseiro	KLM11949.LM11910	831054M1/831055M1/ 895322M91		Opcional TVP ou J22C
Pinhão da polia traseiro	KLM48548.LM48510 6206ZR			

Câmbio

Carretel dianteiro	6211ZR			
Eixo intermediário traseiro	KLM48548.LM48510			
Eixo principal traseiro	KLM11949.LM11910			
Eixo secundário - dianteiro e traseiro	6208.2ZR	195592M2		Câmbio - 6/8 marchas
Eixo tomada potência - dianteira e traseira	6010ZR	195494M1		
Piloto	6211ZRNR			
Piloto - dianteiro	6203.2ZR			

Motor

Árvore de manivela - ponta	6203.2ZR	488952M2		
Bomba d'água - dianteiro e traseiro	6302ZR 6304.2ZR		Para modelos 85 e 95	Opcional JN
Bomba d'água - polia	6203.2ZR	488952M2		
Dínamo - dianteiro	6203.2ZR 6303ZR	488952M2		
Dínamo - traseiro	6203.2ZR	488952M2		

Tomada de Potência

Accionamento - traseiro	6009NR	195498M1	(até série 9818)	<i>Sob Consulta</i>
Coroa da polia - dianteiro	KLM603049.LM603011			
Coroa da polia - traseiro	KLM11949.LM11910			Opcional TVP ou J22C
Eixo principal - traseiro	KLM11949.LM11910			

Tratores MF 235 4 x 4 antigo /MF 235 Moderno/ 250 / 265 / MF265 RD/ 270/ 274/ 275 / 285 / 290 / MF292 4 x 4 /295 / 296/ 299

Conjunto Sacapaalha

Accionamento do eixo	6307RSR	1441561X1		<i>Sob Consulta</i>
----------------------	---------	-----------	--	---------------------

Diferencial

Diferencial Lateral da coroa direito e esquerdo	K3984.3920			
Engrenagem planetária - lateral coroa esq.	6311.C3			
Eixo de tração direcional - articulação planetária	548866A	0735370232 / 0735370145		Eixo ZF APL 345 / 350

 Agregado	 Nº FAG	Nº Original	 Motorização Data	 Observação
--------------	------------	-------------	-------------------------	----------------

AGCO MAXION

Eixo Dianteiro

Diferencial lateral coroa direito e esquerdo	KLM501349.LM501310			Antigo MF235 e 265
Diferencial lateral coroa direito e esquerdo	30210A			MF 265 4x4 e MF 274 4x4 e MF290 e MF292 4x4 / <i>Sob Consulta</i>
Pinhão dianteiro	KM802048.M802011			Antigo MF235 e 265
Roda - externo	KLM11949.LM11910	831054M1/831055M1/ 895322M91		Opcional TVP ou J22C
Roda - interno	KLM48548.LM48510	831077M1/831078M1/ 1851800M91		

Eixo Traseiro

Diferencial lateral coroa direito e esquerdo	K3984.3920			Moderno MF 235 4x4
Diferencial lateral coroa esquerdo	K3984.3920			

Embreagem

Desengate	524800	RL209		295 e 296
Desengate - embreagem dupla	576040	487874M3		Antigo 526465 (250, 265, 270, 275, 285 e 290)
Desengate - volante	805596ABA	117530050900/RL209		
Piloto	6203.2ZR			
Polia	6306.2RSR	390384X1		
	6307.2RSR	354920X1		
Tampa	6009.2RSR	3315033M1		

Câmbio

Carretel dianteiro	6211ZR			
Eixo Intermediário - traseiro	KLM48548.LM48510			
Eixo principal - Traseiro	KLM11949.LM11910			
Piloto - dianteiro	6008	390985X1		Câmbio - 6/8 marchas
Pinhão da Polia traseiro	KLM48548.LM48510			

Tomada de Potência

Coroa da Polia Dianteiro	KLM603049.LM603011			
Coroa da polia traseiro	KLM11949.LM11910			
Pinhão da polia traseiro	KLM48548.LM48510			
	6008.2RSR			

Canal Elevador de grãos

	6203.2RSR			
--	-----------	--	--	--

Motor

Alternador - dianteiro	6303RSR.C3			
Árvore de manivela - ponta	6203.2ZR	488952M2		
Bomba d'água - dianteiro e traseiro	6204.2ZR			
Dinamo - dianteiro e traseiro	6203.2ZR	488952M2		

Acionador da Polia

	KLM48548.LM48510			Moderno
	KLM603049.LM603011			Moderno
Lateral da coroa	KLM11949.LM11910	831054M1/831055M1/ 895322M91		Opcional TVP ou J22C / moderno

Tomada de Potência

Acionamento - traseiro	6011.2ZR	834218M1		
Coroa da polia - dianteiro	KLM603049.LM603011			
Coroa da polia - traseiro	KLM11949.LM11910			Opcional TVP ou J22C
Eixo principal - traseiro	KLM11949.LM11910			Opcional TVP ou J22C

Tração Dianteira

Coroa - dir. / esq.	30210A			4 x 4
Eixo variador	6307			

 Agregado	 Nº FAG	Nº Original	 Motorização Data  1	 Observação
--	--	--------------------	--	--

AGCO MAXION

Diversos

Câmbio

Tomada de força	6210ZR			
-----------------	--------	--	--	--

Tanque de Grãos

Acionam. descarga tanque	6009.2RSR			
--------------------------	-----------	--	--	--

Roçadeira MF 880

Motor

Eixo do rotor superior e inferior	K25590.25522			
-----------------------------------	--------------	--	--	--

Semeadeira MF 313/ 315/ 317

Roda guia externo e interno	KLM11949.LM11910			
-----------------------------	------------------	--	--	--

 Agregado	 Nº FAG	Nº Original	 Motorização	 Data	 Observação
--------------	------------	-------------	-----------------	----------	----------------

AGRALE

Tratores 4100 / 4200 / 4300/ T145/ T146/ T415/ T420

Motor

Dinamo - dianteiro	6303ZR			
Dinamo - dianteiro e traseiro	6202ZR			
Dinamo - traseiro	6201ZR			
Virabrequim	6304	4001019019003	Motor - M90	
	6305.C3	4001019020001	Motor - M790	Opcional TVH

Câmbio

Carretel dianteiro	6305	4001019020000		
Carretel traseiro	6303	4001019018005		
Coroa - dir. / esq.	6013			Para 4100/T415/416
	30208A	4001032057006		Para 4200/4300
Coroa direito	6206.2ZR	4001018054001		Opcional 2RSR
Piloto	6007	4001018002000		
Pinhão	30203A.TVP.TVP	4001032052007		Para 4100/T415/416
	6004			
Pinhão - dianteiro	6305.C3	4001019020001	(até caixa 6108)	Opcional TVH
	30203A.TVP.TVP	4001032052007	(após caixa 6109)	
Pinhão antigo	30305A	4001033054002		Para 4100/T415/416

Eixo Dianteiro

Diferencial Pinhão dianteiro	30203A.TVP			
Diferencial Pinhão traseiro	30205A			
Roda - externo	30205A	4001032054003		
Roda - interno	30207A	4001032056008		

Eixo Traseiro

Roda - externo	6211	4001018059000		4200/4300
Roda - interno / externo	6210	4001018058002		4100/T415/416

Embreagem

Desengate	803993	7107003029002		Antigo 4100
	528425A.CT22	7107003029010		Novo
	805458 <i>(descontinuado)</i>	7107003029002		Antigo 517965C e 803993
Piloto	6205.2ZR			
Tubo guia	6206			

Redução

Direito	6004	4001017099007	(até caixa 6108)	Opcional TNH
Eixo de saída	6305	4001019020001		
Esquerdo	6008	4001017099007	(até caixa 6245)	Opcional TNH
Piloto - traseiro	6208.2ZR	4001018057004		
Piloto - dianteiro	6306	4001019021009		
Tomada de força	6207	4001018056006		

Tomada de Força

Eixo de saída - dianteiro / traseiro	6205	4001018052005	(após nº 1066)	
Eixo intermediário	30305A			
Eixo longo - ponta	6205	4001018052005	(após nº 1066)	
	6007N	4001018002000		<i>Sob Consulta</i>
	6208.2ZR			

Eixo Cardan

Suporte	6205.2ZR	4001018052021		4200/4300
Traseiro	6304			T415/416
	6204.2ZR			4100/T415

M80 / M85 / M90

Embreagem

Desengate	805458 <i>(descontinuado)</i>	7107003029002		antigo 517965C e 803993
Piloto	6204.2ZR			

 Agregado	 Nº FAG	Nº Original	 Motorização Data 1	 Observação
--	--	--------------------	---	--

AGRALE

TX 1600 / TX 1200

Eixo Dianteiro

Roda - interno	KLM501349.LM501314	4001032056008	
----------------	--------------------	---------------	--

Eixo Traseiro

Diferencial - pinhão dianteiro	KHM89449.HM89410	4001035073000	
	KM802048.M802011	4001035070006	TX1600
Diferencial - pinhão traseiro	KHM803146.HM803110	4001035074008	

Embreagem

Desengate	528822AA	6002003006004	Motores Maxion e GM (todos) - álcool
	526468	6003003035001	Motor MWM - diesel

7000 DX

Embreagem

Desengate - embreagem hidráulica	537166	6007003048005	
----------------------------------	--------	---------------	--

Diversos

Motor

Virabrequim - dianteiro	NJ309E.TVP2.C3	4001038009007	Motor - M80 e M85 e M90	Opcional TVP2
Virabrequim - traseiro	NUP309E.TVP.C3	4001038010025	Motor - M80 e M85 e M90	<i>Sob Consulta</i>

 Agregado	 Nº FAG	Nº Original	 Motorização Data	 Observação
---------------------	-------------------	--------------------	--------------------------------	-----------------------

BALDAN

Arado Escarificador AETC / AETH

Arado

Roda - externo	30207A			
Roda - interno	32210A			
Seção de discos - mancal a graxa ext./int.	30210A			<i>Sob Consulta</i>
Seção de discos - mancal a óleo ext./int.	30210A			<i>Sob Consulta</i>

Arado Fixo AF

Arado

Roda de profundidade externo	30206A 32210A			
Roda de profundidade interno	32207A 32212A			
Roda guia externo	32206A			
Roda guia interno	30207A			

Arado Fixo de AIVECAS AAFL / AAFT

Arado

Roda de profundidade externo	30206A			
Roda de profundidade interno	32207A			

Arado Reversível ARH

Arado

Roda de profundidade externo	30206A			
Roda de profundidade interno	30207A			
Roda guia externo	32206A			<i>Sob Consulta</i>
Roda guia interno	30207A			
Roda guia	32212A			Leve - de 3 e 4 discos

Arado Subsolador ASDACR / ASDADR / ASDAH

Arado

Mancal externo e interno	30210A			<i>Sob Consulta</i>
Roda de profundidade interno e externo	30207A			
Roda externo	30207A			
Roda interno	32210A			
Suporte de disco de corte externo e interno	KL44649.L44610			

Arado Subsolador ASTH

Arado

Roda de profundidade interno e externo	30207A			
--	--------	--	--	--

Carpideira CED Tandem / Carpideira Fixa Leve

Eixo do suporte do balanceteiro central externo e interno	32210A			
Roda externo	32206A			Leve
Roda externo e interno	KL44649.L44610			
Roda interno	30207A			Leve

Grade Aradora GRS / GTCR / GCRTI / GR / GRI / GRPI / GSPA / GRP / CRI

Arado

Mancal a graxa externo e interno	32212A 32216A 32218A			GTCR GSPA
----------------------------------	----------------------------	--	--	--------------

 Agregado	 Nº FAG	Nº Original	 Motorização Data	 1	 Observação
---	---	-------------	--	--	---

BALDAN

Mancal a óleo externo e interno	32212A				
	32216A				GTCR
	32218A				GSPA
Roda externo	30207A				
Roda interno	32210A				

Grade Laranjeira GLCRL

Grade

Roda externo	30206A				
Roda interno	30207A				

Grade Niveladora NVAM / NIVAP / NVCR / SNVAM / SNVAP / SP

Nivelador

Mancal a graxa externo e interno	30210A				<i>Sob Consulta</i>
Mancal a óleo externo e interno	30210A				
Roda externo	30206A				
Roda interno	30207A				

Grade super pesada GSPCR

Arado

Mancal a graxa externo e interno	32218A				
Mancal a óleo externo e interno	32218A				
Roda externo	K3982.3920				

Roçadeira CPL / RD1300 / RD1500 / RD1700 / RPU 1700 / RP1300 / RPP / RPD 3000 / RDU 1500 / RDU1700 / RP 1500 / RP 1700 / RPU 1300 / RPU 1500 / RPD 2700 / RPD 2250

Roçadeira

Esticador correia int. e ext.	30207A				
-------------------------------	--------	--	--	--	--

Caixa de Distribuição

Caixa de Distribuição - caixa redutora externo	32210A				
Caixa de Distribuição - caixa redutora interno	30207A				
Pinhão	32210A				

Roçadeira RD 2250 / RD 2700 / RD3000 / RDD

Roçadeira

Pinhão	30209A				<i>Sob consulta</i>
	32210A				

Semeadeira SD 5000 / Terraceador de Arrasto TACR

Regulador esquerdo externo e interno	30205A				
Roda compactadora interno e externo	KL44649.L44610				
Roda interno e externo	30207A				

 Agregado	 Nº FAG	Nº Original	 Motorização Data	 1	 Observação
---	---	-------------	---	--	---

CBT

Tratores 1000 / 1000 4 x 4 / 1020 / 1020 4 x 4 / 1065 / 1065 4 x 4 / 1090 / 1105

Motor

Alternador - dianteiro	6303.2RSR.C3			
Alternador - traseiro	6201.2RSR.C3			
Bomba d'água	30302A			
Bomba hidráulica - dianteiro	6203			
Bomba hidráulica - externo	6204ZR			
Bomba hidráulica - interno	6202			
Bomba hidráulica acionamento	6206	30302A		
Bomba injetora - dianteiro	6203			
	30203A.TVP			
Bomba injetora - traseiro	L17			Sob Consulta
	30204A			
Dinamo	6202ZR			
Ventilador	30302A			

Plataforma Flexível

Conjunto eixo de comando esquerdo	32210A	601201022		
Eixo de comando direito	30205A	601203015		

Tomada de Potência

Acionador	6212NR	601203015		Sob Consulta
Eixo principal	6010.2RSR	601201022		
	6211ZRNR	601201019		
Polia direito e esquerdo	30208A			
Traseiro	32210A			

Câmbio

Caixa de redução	33205			
Caixa intermediária contra eixo	32012X			
Caixa intermediária saída	32011X			
Diferencial - coroa dir. / esq.	K42381.42584			

Eixo Dianteiro

Diferencial - coroa dir. / esq.	30210A			Sob Consulta
Diferencial - coroa dir. / esq.	KLM501349.LM501510			Para 1020 4 x 4
Pinhão - dianteiro	KM802048.M802011			
Roda - externo	KLM48548.LM48510	900902006		
Roda - interno	KLM603049.LM603011			

Eixo Traseiro

Diferencial - coroa dir. / esq.	K33287.33462			Sob Consulta
	K580.572	600704011		
Diferencial - pinhão dianteiro	KM802048.M802011			

2070 / 2080 / 2100 / 2105 4 x 2 / 2400 / 24004 x 4 / 2500 / 2600

Motor

Alternador - dianteiro	6303.2RSR.C3			
Alternador - traseiro	6201.2RSR.C3			
Bomba d'água	30302A			
Bomba hidráulica - dianteiro	6203			
Bomba hidráulica - externo	6204ZR			
Bomba hidráulica - interno	6202			
Bomba hidráulica acionamento	6206			
Bomba injetora - dianteiro	30203A.TVP.TVP			
Bomba injetora - traseiro	30204A			
Ventilador	30302A			

Tomada de Potência

Acionador	6212NR	601203015		Sob Consulta
-----------	--------	-----------	--	--------------

 Agregado	 Nº FAG	Nº Original	 Motorização Data	 Observação
---	---	-------------	--	---

CBT

Eixo principal	6010.2RSR 6211ZRNR	601201022 601201019		
----------------	-----------------------	------------------------	--	--

Câmbio

Caixa de redução	33205			
Caixa intermediária contra eixo	32012X			
Diferencial - coroa dir. / esq.	K42381.42584			
Diferencial - pinhão dianteiro	30203A.TVP			
Eixo acionador traseiro	32210A			

Eixo Dianteiro

Diferencial - coroa dir. / esq.	KLM501349.LM501314			
Diferencial - pinhão dianteiro	KM802048.M802011			
	30205A			
Roda - externo	32210A			Para 2500 e 2600
	KLM48548.LM48510	900902006		
	30207A			
Roda - interno	KLM603049.LM603011			

Eixo Traseiro

Diferencial - coroa dir. / esq.	K33287.33462 K580.572	600704011		
Diferencial - pinhão dianteiro	KM802048.M802011			
Espelho do freio - direito	6209.2RSR	100004061		
Semi-eixo direito e esquerdo	30312A			Para 2500 e 2600

Tratores 8060 4 x 2 / 8060 4 x 4 / 8240 / 8240A / 8260 / 8440 / 8450

Tomada de Potência

Acionador	6209	901203041		
Eixo de saída	6210	901203015		
Eixo secundário	6307	250120154		
Polia - dir. / esq.	30208A	901203022		
Traseiro	32210A	2501201022		

Câmbio

Blindagem direito e esquerdo	KHM218248.HM218210			
Caixa de mudanças acionador traseiro	32210A			
Diferencial lateral da coroa direito e esquerdo	32019XA			
Eixo cônico	31312A			
Eixo da Polia direita e esquerda	30208A			

Eixo Traseiro

Diferencial - coroa dir. / esq.	K580.572	600704011		
Espelho do freio - direito	6209.2RSR	100004061		

Limitador de Torque

Eixo da engrenagem - traseiro	6009	101201027		4 x 4
Eixo prolongador - traseiro	6212NR	601203015		4 x 4 / <i>Sob Consulta</i>

Motor

Bomba hidráulica - acionamento	6206			
Bomba hidráulica - acoplamento	6010.2RSR	601201022		Versão canavieira
Bomba hidráulica - traseiro	6206	901201042		4 x 4
Bomba hidráulica - virabrequim	6205	901102003		
Polia tensora	6203.2ZR	3200305026		

Eixo Dianteiro

Diferencial - coroa dir. / esq.	30210A			4 x 4
Diferencial - pinhão traseiro	6307	2501201054		4 x 4
Manga de eixo	32208A			

 Agregado	 Nº FAG	Nº Original	 Motorização Data	 Observação
--	--	--------------------	---	--

CBT

Roda - externo	KLM48548.LM48510	900902006		
Roda - interno	KLM603049.LM603011			

Todos

Direção

Rosca sem fim	087184A	900802008		<i>Sob Consulta</i>
---------------	---------	-----------	--	---------------------

Embreagem

Desengate	563147A	900602021		
-----------	---------	-----------	--	--

Tomada de Potência

Eixo interno	6306NR	601201027		
Polia	6008	601201044		

 Agregado	 Nº FAG	Nº Original	 Motorização Data 1	 Observação
--	--	--------------------	---	--

FNH

Colheitadeiras: 4040 / 5030 / 5050 / 8040 / 8055 / TC55 / TC57 / CA1530

Eixo Dianteiro

Roda	32020X			8040
Roda externo	KLM501349.LM501310			
Roda interno	KM12649.M12610			

Eixo Traseiro

Roda - externo	KLM48548.LM48510			
Roda - int. / ext.	30208A			

Câmbio

Carretel dianteiro	NJ309E.TVP2			
Carretel traseiro	6307			
Coroa - dir. / esq.	6208			
Eixo da polia	30208A			
Eixo secundário traseiro	30205A			
Engrenagem traseiro	KLM501349.LM501310			
Piloto	6307NR			
Pinhão - dianteiro / traseiro	6310	20229990N		
Ré	3205B.TVH			
	6205.2RSR			
Satélite - direito	6311.C3			
	6308			
Satélite - esquerdo	513263A			
Variador	6309			

Embreagem

Desengate	524800	758970N		
	526468			
	576040	D8NN7580BBN	todos	
Disco	6203.2RSR			
Polia	6210.2RSR	84995634N		Opcional JN
	6210.2ZR			Antigo
	2207TV	210034N		
	805458 <i>(descontinuado)</i>	428011N		

Motor

Compressor - polia	6205.2RSR			
Compressor de ar - dianteiro	6206			
Compressor de ar - traseiro	6208			
Ventilador	6205.2RSR			
Virabrequim - dianteiro	6206			
	6208			
Virabrequim - traseiro	6207.2RSR			

Acionamento da Plataforma

Satélite - direito	6205.2RSR			
--------------------	-----------	--	--	--

Bandeijão

Polia	6205.2RSR			
Traseiro	6307.2RSR			

Batedor

Acionamento	6205.2RSR			
Dianteiro	6309.2RSR			
Eixo	6206.2RSR			
Polia	6205ZR			
Polia - dianteiro	6206			
Polia - traseiro	6204.2RSR			
Traseiro	6202.2RSR			

 Agregado	 Nº FAG	Nº Original	 Motorização Data	 Observação
--	--	--------------------	--	--

FNH

Bomba Hidráulica

	3304B.TVH			
--	-----------	--	--	--

Cilindro Côncavo de Barras

	6208.2RSR			
	6308.2RSR			
	6309.2RSR			

Classificador

	6205.2RSR			
	6206.2RSR			

Direção

Coluna	6004.2RSR			
Roda - int. / ext.	30208A			
Volante	6303.2RSR			
	6203.2RSR			

Elevador de Grãos

	6205.2RSR			
	6206			
	6206.2RSR			

Elevador de Palha

	6205.2RSR			
	6206.2RSR			

Elevador de Retilha

	6204.2RSR			
	6205			
	6205.2RSR			
	6206.2RSR			

Molinete

	6205.2RSR			
--	-----------	--	--	--

Picador de Palha

	6202			
	6203.2RSR			
	6205.2RSR			
	6205ZR			
	6206.2RSR			
	6207ZR			
	6305.2RSR			

Saca-Palhas

	6205.2RSR			
	6207.2RSR			
	6305.2RSR			
	803995	428011N		Opcional 803995A

Sem Fim de Descarga

	6206.2RSR			
--	-----------	--	--	--

Sistema Pneumático

	6202			
--	------	--	--	--

Sobretanque

	6206.2RSR			
--	-----------	--	--	--

Tomada de Ar

	6007.2RSR			
	6202.2RSR			

 Agregado	 Nº FAG	Nº Original	 Motorização Data	 Observação
---	---	-------------	--	---

FNH

	6203.2RSR			
	6205.2RSR			
	6207.2RSR			

Tubo de Descarga

	6205.2RSR			
	6206.2RSR			

Variador

	6205.2RSR			
	6207.2RSR			

Variador de Tração

	6206.2RSR			
--	-----------	--	--	--

Tratores: 4600 / 4610 / 4630 / 5600 / 5610 / 5630 / 6600 / 6610 / 6630 / 7610 / 7630 / 7810 / 7830 / 8030 / 8BR

Diferencial

Eixo de tração direcional - articulação planetária	548866A	0735370232 / 0735370145		Eixo ZF APL 345 / 350
--	---------	-------------------------	--	-----------------------

Eixo Dianteiro

Diferencial lateral da coroa dir./esq.	KLM501349.LM501310			
Eixo motriz	K498A.492A			
Roda - externo	KLM11949.LM11910			Baixos
	KLM501349.LM501310			Altos
	30207A			
Roda - interno	KLM48548.LM48510	321207N		Baixos
	KM12649.M12610			Altos

Eixo Traseiro

Diferencial Lateral da coroa esquerdo	K3984.3920			
Roda - interno	K594.592A			

Câmbio

Eixo carretel red. - frontal	801341	C5NN7127B		Câmbio - Eaton/Clark
Eixo da polia esquerdo	30208A			
Eixo motriz	K498A.492A			
Eixo principal - traseiro	801342	C7NN7118D		Câmbio - Eaton/Clark
Eixo secundário	30205A			
Eixo secundário traseiro	KLM501349.LM501310			
Engrenagem	KLM501349.LM501310			
Entalhado dianteiro	6013			
Flange	6210			
Piloto - dianteiro	6308			
	6305			
Placa superior	6306			

Tomada de Força

Caixa Planetária direito e esquerdo	K594.592A			
	513263A			
	6207			
Eixo principal - externo	6209			
	6306			
	KLM501349.LM501310			

Embreagem

Desengate	576040			todos
	526468			
Piloto	6203ZR			

Motor

Bomba d'água - dianteiro e traseiro	6302ZR			
Bomba injetora traseiro	30203A.TVP			

 Agregado	 Nº FAG	Nº Original	 Motorização Data	 Observação
---	---	-------------	---	---

FNH

Dinamo - dianteiro	6203.2ZR			
Dinamo - traseiro	6202.2ZR			

Tração Dianteira

Coroa - dir. / esq.	KLM501349.LM501310		(até 90)	
Pinhão - dianteiro	KM802048.M802011		(até 90)	

Transmissão de Força Dupla

	6008			
	6013			

923-4

Boca de milho

	6306			
--	------	--	--	--

Todos

Câmbio

Carretel dianteiro	6212			
Carretel traseiro	6211			
Engrenagem saída	KLM501349.LM501310			
Entalhado traseiro	30205A			
Tampa	6207.2RSR			

Eixo Dianteiro

Roda - externo	KLM501349.LM501310			
Roda - interno	KM12649.M12610			

Embreagem

Desengate	576040	D8NN7580BBN		
-----------	--------	-------------	--	--

Motor

Alternador - dianteiro	6204.2RSR.C3			
------------------------	--------------	--	--	--

Diversos

Embreagem

	30020X	412284N		<i>Sob Consulta</i>
	6307.2RSR	320557N		
	803542	R84990428		
	803543	5120890N		
	803993	5120890N		

Suporte Sacca-Palha

	803996	396079N		Opcional 803996A
	803995	428011N		Opcional 803995A

 Agregado	 Nº FAG	Nº Original	 Motorização Data	 Observação
--	--	--------------------	--	--

JOHN DEERE

Colheitadeiras: CA1165 / CA1175 / CA1185 / CA1450 / CA1550-02 / CA1550-03

Eixo Traseiro

Roda - externo	30205A			
	30206A			CA 1175 / CA1450
	30207A			
Roda - interno	30209A			CA 1175 / <i>Sob Consulta</i>
	30210A			CA 1175 / CA1450 / <i>Sob Consulta</i>

Carro de transporte 22

Roda - externo	30206A			
Roda - interno	30209A			<i>Sob Consulta</i>

Redução

Pinhão dianteiro e traseiro	30210A			<i>Sob Consulta</i>
-----------------------------	--------	--	--	---------------------

Unidade de Separação e Limpeza

Polia tensora da trilha	30204A			
	30206A			

Transmissão

Redução final reforçada - pinhão dianteiro	30308A			
Redução final pinhão dianteiro e traseiro	30210A			<i>Sob Consulta</i>

Tomada de Força

Eixo de entrada dianteiro	KLM501349.LM501310			
---------------------------	--------------------	--	--	--

Motor de Acionamento Hidrostático

Eixo da placa deslizante	K3782.3720			
--------------------------	------------	--	--	--

Colheitadeiras: CA9650 / CA9750 STS

Eixo Traseiro

Ponta de eixo	KM802048.M802011			
---------------	------------------	--	--	--

Caixa de Engrenagens de 2 velocidades

Eixo de acionamento dianteiro e traseiro	K3984.3920			
--	------------	--	--	--

Caixa de Mudanças

Eixo primário dianteiro	K3984.3920			
-------------------------	------------	--	--	--

Motor de Acionamento Hidrostático

Eixo da placa deslizante	K3782.3720			
--------------------------	------------	--	--	--

Tomada de Força

Eixo de entrada dianteiro	KLM501349.LM501310			
---------------------------	--------------------	--	--	--

Plantadeiras: PL 803 / PL805

Transmissão

Roda interno e externo	KLM67048.LM67010			
------------------------	------------------	--	--	--

Plantadeiras: PL 9200 / PL 9209 / PL9211

Transmissão

Roda externo	32206A		(após 8725)	
	30206A		(até 8724)	
Roda interno	30210A			<i>Sob Consulta</i>
Roda interno e externo	KLM67048.LM67010			

Unidade de Adubo

Coulter paralinha curta	KLM67048.LM67010			
Sulcador de adubo- simples dir./esq.	KLM67048.LM67010			

 Agregado	 Nº FAG	Nº Original	 Motorização Data	 Observação
--	--	--------------------	--	--

JOHN DEERE

Tratores: 5403 / 5600 Aeroportuário / 5605 / 5705 / 6605 / 7500 Aeroportuário / 7505

Eixo Traseiro

Diferencial lateral da coroa dir./esq.	30210A			6405 / <i>Sob consulta</i>
Diferencial pinhão traseiro e dianteiro	32210A			
Forquilha de entrada traseiro	KM802048.M802011			

Eixo Dianteiro

Diferencial lateral da coroa dir./esq.	30210A			6405 / <i>Sob consulta</i>
Diferencial pinhão traseiro e dianteiro	32210A			

Tomada de Força

Caixa do eixo dir./esq.	K3984.3920			
Coroa	K3982.3920			
Eixo curto porta planetário	K387A.382A			
Eixo dianteiro	K3984.3920			
Eixo extra longo porta planetário	K387A.382A			

Sistema Hidráulico

Acionamento da bomba hidráulica pinhão sup./inf.	KLM603049.LM603011			
Bomba hidráulica carcaça esquerdo	KM12649.M12610			

Embreagem

Engrenagem propulsora traseira	KLM603049.LM603011			
Traseiro	K387A.382A			

 Agregado	 Nº FAG	Nº Original	 Motorização Data	 Observação
---	---	-------------	--	---

MARCHESAN

Arado de Aivecas Helicoidais AAH

Suporte do disco - externo e interno	30205A			
--------------------------------------	--------	--	--	--

Arado de Aivecas Reversível AAR

Roda da guia - externo e interno	KLM67048.LM67010			
----------------------------------	------------------	--	--	--

Arado de Aivecas Reversível Pesado AARP

Eixo Traseiro

Roda interno	32210A			
Roda externo	30207A			

Arado Fixo AF/ Arado Fixo Canavieiro AFC/ Arado Fixo Leve AFL

Disco de profundidade - externo	KLM67048.LM67010			
Disco de profundidade - interno	KLM48548.LM48510			
Pedestal suporte disco central e traseiro - interno	K3982.3920			
Roda da guia - externo	KLM48548.LM48510			
Roda da guia - interno	KLM501349.LM501314			
Suporte do disco - externo	32210A			
Suporte do disco - externo	K3982.3920			
Suporte do disco - interno	32212A			

Arado Reversível AR/ Arado Reversível com Pistão de Reversão ARPR

Suporte do disco dianteiro e traseiro-externo	32210A			
Suporte do disco dianteiro e traseiro-externo	32212A			

Arado Subsolador com Desarme Automático AST/MATIC E 500

Mancal - externo e interno	30210A			
Roda - externo	30207A			
Roda - interno	32210A			

Arado Subsolador Hidráulico Tatu AST/ Arado Subsolador Mecânico Tatu AST

Roda - interno	K3982.3920			
----------------	------------	--	--	--

Cobertura para Plantio Direto CPD/ CPD2

Roda guia - externo e interno	30204A			
-------------------------------	--------	--	--	--

Distribuidor de Calcário e Adubo DCA 2 2500/ DCA 2 5500/ DCA 2 7500/ DCA DC 5500/ DCA DC 7500/ DCA DC 2500/

Roda - externo	30207A			
Roda - interno	32210A			

Caixa de Redução

Eixo sem fim - dianteiro	KLM48548.LM48510			
--------------------------	------------------	--	--	--

Distribuidor de Calcário e Composto Orgânico DCC0 10500, DCC0 2500, DCC0 5550, DCC0 7500

Roda - externo	30207A			
Roda - interno	32210A			

Caixa de Redução

Eixo sem fim - dianteiro	KLM48548.LM48510			
--------------------------	------------------	--	--	--

Grade Aradora GA

Mancal CM GX 225 dianteiro e traseiro	30212A			
Mancal DM OL	K3982.3920			

 Agregado	 Nº FAG	Nº Original	 Motorização Data	 1	 Observação
--	--	--------------------	--	---	--

MARCHESAN

Grade Aradora Controle Remoto GACM

Mancal MR 225	805274 (K368A.362A)			
Mancal MRO 243	K3984.3920			

Grade Aradora Hidráulica GAH

Mancal MRO 243	K3984.3920			
----------------	------------	--	--	--

Grade Aradora Intermediária GAI

Mancal CM GX 262, DM OL 262 dianteiro e traseiro	32212A			
--	--------	--	--	--

Grade Aradora Intermediária Controle Remoto GAICR, GAICR 300

Roda - externo	30207A			
	K3780.3720			
Roda - interno	K3780.3720			
	32210A			
Mancal CM GX 262, DM OL 262 dianteiro e traseiro	32212A			

Grade Aradora Intermediária Controle Remoto GAICRL, GAIM

Roda - externo	30207A			
Roda - interno	32210A			
Mancal CM GX 262, DM OL 262 dianteiro e traseiro	32212A			

Grade Aradora Mecânica GAM, GATCR

Roda - externo	30207A			
Roda - interno	32210A			
Mancal CM GX 225 dianteiro e traseiro	30212A			<i>Sob consulta</i>
Mancal DM OL225 dianteiro e traseiro	K3982.3920			
Mancal MRO 243	K3984.3920			

Grade Aradora Pesada GAP, GAPC

Seção de discos dianteiro e traseiro	32216A			
--------------------------------------	--------	--	--	--

Grade Aradora Pesada com Pneus GAPCW

Roda - externo	K2780.2720			
Roda - interno	K3780.3720			
Seção de discos dianteiro e traseiro	32216A			

Grade Aradora Pesada Controle Remoto GAPCR, GAPM

Roda - externo	32210A			
Roda - interno	32212A			
Seção de discos dianteiro e traseiro	32216A			

Grade Aradora Super Pesada GASP, GASPM

Seção de discos dianteiro e traseiro	32218A			
--------------------------------------	--------	--	--	--

Grade Aradora Super Pesada com Pneus GASPCW

Roda - externo	K2780.2720			
Roda - interno	K3780.3720			
Seção de discos dianteiro e traseiro	32218A			

Grade Aradora Super Pesada Controle Remoto GASPCR, GAPM

Roda - externo	32210A			
----------------	--------	--	--	--

 Agregado	 Nº FAG	Nº Original	 Motorização Data 1	 Observação
--	--	--------------------	---	--

MARCHESAN

Roda - interno	32212A			
Seção de discos dianteiro e traseiro	32218A			

Grade Aradora Controle Remoto Offset

Roda - externo	K2780.2720			
Roda - interno	K3780.3720			
Seção de discos dianteiro e traseiro	32212A			

Grade Hidráulica, Grade Niveladora, Grade Niveladora Flutuante, GNL

Seção de discos dianteiro e traseiro	30210A			<i>Sob Consulta</i>
--------------------------------------	--------	--	--	---------------------

Grade Niveladora Controle Remoto GNCR, GND, GNDH, GNLCR, Grade Niveladora Flutuante Mecânica GNFM, GNM

Roda - externo	30207A			
Roda - interno	32210A			
Mancal CM GX 225 dianteiro e traseiro	30210A			<i>Sob Consulta</i>

Guincho Agrícola Tatu Giratório GAT G, GATR

Roda - externo	30207A			
Roda - interno	32210A			

Perfurador de Solo PS

Redutor do eixo da coroa inferior	K3984.3920			
Roda - interno	32210A			

Plantadeira Ultra FLEX, Ultra Flex Suprema

Suporte do disco duplo Int/ ext.	30204A			
----------------------------------	--------	--	--	--

Plantadeira Direta de Cereais e Pastagem PDGP

Roda externo e interno	30207A			
Roda compactadora externo e interno	30204A			

Plantadeira Hidráulica Tatu PHT, PHT Suprema

Roda externo	KLM67048.LM67010			
Roda interno	KLM48548.LM48510			
Suporte de disco externo e interno	30205A			
Suporte de disco duplo externo e interno	30204A			

Raspadeira Agrícola STA, STA 3 RT

Roda externo	K3982.3920			
--------------	------------	--	--	--


Roçadeira RC 2 1300, RC 2 1500, RC 2 1700

Caixa de distribuição				
Eixo principal dianteiro	30207A			
Eixo principal traseiro	32210A			
Pedestal suporte disco central e traseiro - interno	K3982.3920			

Roçadeira RC 2 2600 CL, LSL, RC 2 3100

Caixa de Distribuição

Eixo maior dianteiro	805274 (K368A.362A)			
Eixo principal dianteiro	30207A			
Eixo principal traseiro	32210A			

 Agregado	 Nº FAG	Nº Original	 Motorização Data 	 Observação
--	--	--------------------	--	--

MARCHESAN

Roçadeira RC 2 4500, Roçadeira de Arrasto RCA 3100, RCA E 3400


Roda guia externo	KLM67048.LM67010			
Roda guia interno	KLM48548.LM48510			

Caixa de Distribuição

Eixo principal dianteiro	30207A			
Eixo principal traseiro	32210A			

Semeadeira Direta Articulada SDA 3

Roda compactadora externo e interno	30204A			
Suporte de disco externo	30204A			
Suporte de disco interno	30205A			

 Agregado	 Nº FAG	Nº Original	 Motorização Data	 Observação
--	--	--------------------	--	--

VALTRA – VALMET

Tratores 60 / 60 ID / 62 / 65 / 65 Cafeeiro / 68 / 68 Cafeeiro / 78 / 80 / M80 / 85 / 85ID / 86 / 86 ID / 88 / 88ID

Motor

Alternador - acionamento	6304.C3	LA1205		
Alternador - dianteiro	6303.2RSR.C3			
Alternador - traseiro	6201.2RSR.C3			
Bomba hidráulica	6008ZR			ID
Bomba injetora - dianteiro	6203			
Bomba injetora - traseiro	L17			
Bomba injetora - traseiro	30204A			88
Dínamo - dianteiro	6303.2ZR			ID
Dínamo - traseiro	6203.2ZR			

Eixo Traseiro

Diferencial - lateral coroa traseiro	K42368.42584	LA2226		
Diferencial - lado pinhão	NU310E.M1.C3	LA3315		
Eixo cônico - lado pinhão	NU310E.TVP2.C3	LA3315		NU310E.M1.C3
Eixo da coroa dir. e esq.	KHM212047.HM212011			85
Pinhão	31308A	LA5313		
Roda - int./ext.	502853	81476000	(até 05/82)	

Eixo Dianteiro

Pino de manga	32208A	LA5113		
Roda - externo	30208A	LA5103		ID
Roda - interno	32210A			

Direção

Coluna	6205.2RSR			
--------	-----------	--	--	--

Conjunto da Polia

Desengate	6207.2ZR	LA1111		Embreagem simples / ID
Engrenagem - lado mancal	6210	LA1115		ID
Ponta eixo acion.	6205ZR			Embreagem simples / ID

Câmbio

Coroa - dir./esq.	K42368.42584 32019XA	LA2226		ID
Diferencial - lado pinhão	NU310E.M1.C3	LA3315		ID
Eixo acionador - dianteiro	6307	LA1211		ID
Eixo cônico - lado pinhão	NU310E.TVP2.C3 31312A	LA3315 LA5318		ID
Eixo de saída	K3982.3920			80
Eixo primário - dianteiro	6306	LA1209		ID
Eixo primário - traseiro	30208A	LA5013		
Eixo secundário - traseiro	6307.C3	LA12111		Cafeeiro
Pinhão	31308A	LA5313		ID
Ponta eixo acion.	6205ZR			Embreagem simples

Embreagem

Desengate - embreagem dupla	530689B	164481	(até 06/98)	ID
Desengate-embreagem simples	6207.2ZR			Embreagem simples / ID
Ponta eixo acion.	6304.2RSR	LA1291		Embreagem dupla
Ponta eixo acion. - embr. dupla	6304ZR			ID
Ponta eixo acion. - embr. simples	6205ZR			Embreagem simples / ID
Transm. aux. multitorque	513263A	LA1022		Embreagem simples

Tratores 110 ID / 110ID II / 118 / 118 4 x 4 / 128 / 128 4 x 4

Motor

Alternador - acionamento	6304			
Alternador - dianteiro	6303.2RSR.C3			ID
Alternador - traseiro	6201.2RSR.C3			ID

 Agregado	 Nº FAG	Nº Original	 Motorização Data	 Observação
---------------------	-------------------	--------------------	---------------------------------------	-----------------------

VALTRA – VALMET

Bomba d'água	30302A			
Bomba injetora - diant.	6203			ID
Bomba injetora - tras.	L17			ID
Dinamo - dianteiro	6303.2ZR			ID
Dinamo - traseiro	6203.2ZR			ID
Ventilador	30302A			

Eixo Dianteiro

Pino de manga	32208A	LA5113		
Pino de manga inferior	32210A			118 E 118 4 x 4
Roda - externo	KLM48548.LM48510			
Roda - externo	30208A	LA5103		
Roda - interno	KLM603049.LM603011			118 E 118 4 x 4
Roda - interno	32210A			

Eixo Traseiro

Diferencial - lateral coroa tras.	K42368.42584	LA2226		
Diferencial - lado pinhão	NU310E.M1.C3	LA3315		
Pinhão	31308A	LA5313		
Roda - int./ext.	502853	81476000	(até 05/82)	
Semi-eixo	30312A	LA5218		
Transm. - dir./esq. final	30312A	LA5218		4 x 4
Transmissão final	KHM218248.HM218210	291060/ 1524625		

Embreagem

Desengate - embreagem dupla	530689B	164481	(até 06/98)	ID
Ponta eixo acion. - embr. dupla	6304ZR			
Ponta eixo acion.	6205ZR			Embreagem simples / ID

Conjunto da Polia

Engrenagem - lado mancal	6210	LA1115		
--------------------------	------	--------	--	--

Câmbio

Blindagem da caixa reforçada	30312A			
Blindagem - dir./esq.	KHM218248.HM218210	291060/ 1524625		
Coroa - dir./esq.	32019XA			
Desengate	530689B	164481	(até 06/98)	Embreagem dupla
Eixo cônico - lado pinhão	NU310E.TVP2.C3	LA3315		
	31312A	LA5318		
Eixo primário - dianteiro	6306	LA1209		
Eixo primário - traseiro	30208A	LA5013		
Eixo secundário - traseiro	6307.C3	LA12111		Cafeeiro
Piloto - traseiro	6309			
	6205ZR			
Ponta eixo acion.	6205.2RSR	LA11074		Embreagem simples
	6304.2RSR	LA1291		Embreagem dupla

Super- Redução

Eixo - externo	6210	LA1115		
	6009			

Tomada de Potência

Eixo da tomada de potência - dianteiro	30208A	LA5013		
	6308	LA1213		
Eixo da tomada de potência - traseiro	6210	LA1115		
	32208A	LA5113		
Eixo estriado - na carcaça	6011	LA1016		
	6307			

Conjunto Multitorque

Hi-Trac	6308			
	32210A			

 Agregado	 Nº FAG	Nº Original	 Motorização Data	 Observação
--	--	--------------------	--	--

VALTRA – VALMET

Tratores 870 CN/CK

Tomada de Potência

Eixo da tomada de potência - dianteiro	6308	LA1213		
Eixo da tomada de potência - traseiro	6210	LA1115		
Eixo estriado - na carcaça	6011	LA1016		

Eixo Dianteiro

Roda - externo	32210A	LA5115		
----------------	--------	--------	--	--

Eixo Traseiro

Semi-eixo	30312A	LA5218		
Transm. - dir./esq. final	30312A	LA5218		
Transmissão final	KHM218248.HM218210	291060/ 1524625		4 x 4

Câmbio

Blindagem - direita	KHM218248.HM218210	291060/ 1524625		
Blindagem reforçada	30312A			
Coroa - dir./esq.	K42381.42584	265150		
Eixo acionador - traseiro	6207	LA1111		
Eixo lateral - frontal	NU309E.801355	81321600		

Motor

Alternador - dianteiro	6303.2RSR.C3			
Alternador - traseiro	6201.2RSR.C3			

Embreagem

Mancal encosto	6014.2RSR.C3	LA1986		Embreagem dupla
Ponta eixo acion.	6304.2RSR	LA1291		Embreagem simples
	6205.2RSR	LA11074		

Super-Redução

Eixo - externo	6210	LA1115		
----------------	------	--------	--	--

Tração Dianteira

Roda - interno	K42381.42584	265150		4 x 4
----------------	--------------	--------	--	-------

Tratores 360 D / 600 D/ 621 ID

Câmbio

Eixo acionador - dianteiro	6208ZR			
	6307	LA1211		
Eixo primário - dianteiro	6306	LA1209		

Embreagem

Desengate	6207.2ZR	LA1111		Embreagem simples
Ponta eixo acion.	6205ZR			

Eixo Dianteiro

Pino de manga	30208A			
Roda - externo	30208A			
Roda - interno	32210A	LA5115		

Motor

Bomba d'água	6303			
Bomba hidráulica	6008ZR			
Dínamo - dianteiro	6202.2ZR			
	6303.2ZR			
	6201.2ZR			
Dínamo - traseiro	6202.2ZR			
	6203.2ZR			
Virabrequim	6304			

 Agregado	 Nº FAG	Nº Original	 Motorização Data	 Observação
---------------------	-------------------	--------------------	---------------------------------------	-----------------------

VALTRA – VALMET

Tomada de Potência

	6206ZR			
--	--------	--	--	--

Direção

Coluna	6205.2RSR			
--------	-----------	--	--	--

Tratores 685 / 685C 4 x 4 / 785 / 785C 4 x 4 / 880 Cafeeiro / 880 4 x 4 / 885 / 980 4 x 4 / 985 / 985F / 1180 / 1184

Diferencial

Eixo de tração direcional - articulação planetária	548866A	0735370232 / 0735370145		Eixo ZF APL 345 / 350
--	---------	-------------------------	--	-----------------------

Motor

Alternador - dianteiro	6303.2RSR.C3			
Alternador - traseiro	6201.2RSR.C3			
Bomba injetora - dianteiro	30203A.TVP			
Bomba injetora - traseiro	30204A			

Câmbio

Blindagem - esquerda	KHM218248.HM218210	291060/ 1524625		
Diferencial - lateral coroa tras.	K42368.42584	LA2226		Cafeeiro
Eixo primário - traseiro	30208A	LA5013		
Eixo acionador - traseiro	6207	LA1111		
Eixo lateral - frontal	NU309E.801355	81321600		4 x 4
Pinhão	31308A	LA5313		

Direção

Volante	6205ZR			Fruteiro
---------	--------	--	--	----------

Eixo Cardan

Dianteiro	6207			4x4
-----------	------	--	--	-----

Eixo Traseiro

Coroa - dir./esq.	32019XA			
Eixo cônico - lado pinhão	31312A	LA5318		
Transmissão final	K33287.33462	LA5987/LA5988		<i>Sob Consulta</i>

Tração Dianteira

Diferencial - dir./esq.	KLM501349.LM501310			4 x 4
Pinhão - dianteiro	KM802048.M802011 31308A			1180
Pino de manga	32208A	LA5113		
Roda - externo	32210A	LA5115		
Roda - interno	30208A	LA5103		

Embreagem

Desengate	530689B 804379A	164481	(até 06/98) (até 2000)	Embreagem dupla Embreagem simples e dupla
Embreagem	804356	81781200		4 x 2 e 4 x 4 / c/ tubo guia Valtra 83040220
Ponta eixo acion.	6304.2RSR 6205.2RSR	LA1291 LA11074		Embreagem dupla
Transm. aux. multitorque	513263A	LA1022		Embreagem simples

Conjunto Multitorque

Hi-Trac	32210A	LA5115		
---------	--------	--------	--	--

Tração Dianteira

Diferencial - dir./esq.	KLM501349.LM501310			
Pinhão - dianteiro	KM802048.M802011			
Roda - interno	K42381.42584			4 x 4

Tomada de Potência

Eixo da Tomada de Potência - dianteiro	30208A	LA5013		
--	--------	--------	--	--

 Agregado	 Nº FAG	Nº Original	 Motorização Data	 1	 Observação
---	---	-------------	--	--	---

VALTRA – VALMET

Eixo da Tomada de Potência - traseiro	6210	LA1115		
Eixo estriado - na carcaça	32208A	LA5113		
Eixo estriado - dianteiro	6210	LA1115		
Eixo estriado - traseiro	6210	LA1115		
	6307			4 x 4
	30207A			
	6304			
	6010			

Super-Redução				
	6207.2ZR			

Conjunto da Polia				
Engrenagem - lado mancal	6210	LA1115		

Unidade Hidráulica				
	61909TVH	LA1189	Motor - MWM	

Tratores 1280 / 1284/ 1580 / 1780/ 1780 4x4/ 1380 / 1680 / 1880 / 118 / 128 / 138/ 148/ 148 4x4

Eixo Traseiro				
Coroa - dir./esq.	K42381.42584	265150		
Semi-eixo	30312A	LA5218		4 x 4
Transm. - dir./esq. final	30312A	LA5218		
Transmissão final	KHM218248.HM218210	291060/ 1524625		4 x 4
	33018			1780 4 x 4

Motor				
Alternador - dianteiro	6303.2RSR.C3			
Alternador - traseiro	6201.2RSR.C3			

Tração Dianteira				
Roda - externo	32210A			148
Roda - interno	K42381.42584	265150		

Câmbio				
Blindagem - direita	KHM218248.HM218210	291060/ 1524625		
Eixo acionador - traseiro	6207	LA1111		
Eixo primário - traseiro	NJ309E.TVP2.C3	LA3976		
Piloto - dianteiro	NUP309E.TVP			

Embreagem				
Desengate	530689B	164481	(até 06/98)	Embreagem dupla
	804379A		(até 2000)	Embreagem simples e dupla
Embreagem	804356	81781200		Embreagem simples / c/ tubo guia valtra 81526000
Mancal encosto	6014.2RSR.C3	LA1986		Embreagem dupla
Ponta eixo acion.	6304.2RSR	LA1291		Embreagem dupla
	6205.2RSR	LA11074		Embreagem simples

Tomada de Potência				
	6309			
	NUP309E.TVP			
Eixo estriado - na carcaça	6011	LA1016		
Eixo da tomada de potência - dianteiro	6308	LA1213		
Eixo da tomada de potência - traseiro	6210	LA1115		

Unidade Hidráulica				
	61909TVH	LA1189	Motor - MWM	

Super-Redução				
Eixo - externo	6210	LA1115		

 Agregado	 Nº FAG	Nº Original	 Motorização Data	 Observação
--	--	--------------------	---	--

VALTRA – VALMET

Tração Dianteira

Roda - interno	K42381.42584	265150		4 x 4
----------------	--------------	--------	--	-------

Empilhadeira - 7000

Câmbio

Blindagem - direita e esquerda	KHM218248.HM218210	291060/ 1524625		
--------------------------------	--------------------	-----------------	--	--

Todos

Embreagem

Desengate	803379A	81526000	(07/98 - 12/99)	Linha leve
	803379B	81538200	(07/98 - 12/99)	Linha média
	803379A	81526000	(07/98 - 12/99)	Linha pesada

Direção

Coluna	6304	LA1205		Exceto 685/785
--------	------	--------	--	----------------

					
	✓	✓	✓	✓	

Autopeças & Sistemas



2008/2009

FAG

 Agregado	 Nº FAG	Nº Original	 Motorização Data	 Observação
--	--	--------------------	--	--

BOSCH

AGCO

Alternador

Dianteiro	6303RSR.C3			
-----------	------------	--	--	--

Dinamo

Dianteiro	6303ZR	488952M2		
Dianteiro e traseiro	6203.2ZR	488952M2		

Agrale

Dinamo

Dianteiro	6303ZR			
Dianteiro e traseiro	6202ZR			
Traseiro	6201ZR			

Alfa Romeo

Alternador

Lado polia	6201.2RSR.C3	28043160		Opcional 6201.2ZR.C3
	6203.2RSR.C3	102121014101		Com ar

CBT

Alternador

Dianteiro	6303.2RSR.C3			
-----------	--------------	--	--	--

Dinamo

	6202ZR			
--	--------	--	--	--

Fiat

Alternador

Lado coletor	6201.2RSR.C3	28043160	Exceto 70A	Opcional 6201.2ZR.C3
	62201.2RSR.C3		70A	<i>Sob Consulta</i>
Lado polia	6203.2RSR.C3	28043180	Exceto 70A	

Dinamo

Dianteiro	6203.2ZR	9604/55099		
Traseiro	6202.2ZR	9604/55102		

FNH

Alternador

Dianteiro	6204.2RSR.C3			
-----------	--------------	--	--	--

Dinamo

Dianteiro	6203.2ZR			
Traseiro	6202.2ZR			

FNM

Dinamo

Dianteiro	E20	2900/60357		<i>Sob Consulta</i>
Traseiro	6202.2ZR	9604/55102		

Ford

Alternador

Dianteiro	6203.2RSR.C3	84989		
	6403.2RSR.C3	BE5H10A303A		Alternador de 75A / <i>Sob Consulta</i>
Lado coletor	6201.2RSR.C3	ZBC903221		Opcional 6201.2ZR.C3
Lado polia	6203.2RSR.C3	7RA10094A		
Traseiro	6201.2RSR.C3	84990		<i>Sob Consulta</i>

 <p>Agregado</p>	 <p>Nº FAG</p>	<p>Nº Original</p>	 <p>Motorização</p> <p>Data</p> <p>1</p>	 <p>Observação</p>
---	---	--------------------	---	---

BOSCH

General Motors

Alternador				
Lado coletor	6201.2RSR.C3	1205225	2.0 e 3.0L c/ ar condicionado	Opcional 6201.2ZR.C3
	6201.2RSR.C3	94626055/52252884	1.8 e 2.0L	Opcional 2RSR
Lado polia	6203.2RSR.C3	904751 / 9462046 / 522528884	1.6, 1.8 e 2.0L	Opcional 2RSR

Lada

Alternador				
Traseiro	6201.2RSR.C3	24940220		Opcional 6201.2ZR.C3

Mercedes Benz (Daimler Chrysler)

Alternador				
Dianteiro	580559B	1120900010		<i>Sob Consulta</i>
	6303.2RSR.C3	625406303 / 000625900193		
Lado coletor	6303RSR.C3	000625900182		
	6403.C3	0049812425		
Lado polia	6201.2RSR.C3	0049813521		
Traseiro	6303.2RSR.C3	0049813625		Bosch
	6201RSR.C3	0049812425	Motor 823236 (até 08/85)	
	62201.2RSR.C3	0029819095		<i>Sob Consulta</i>

Scania

Alternador				
Dianteiro	580559B	1120900010		<i>Sob Consulta</i>
	6202RSR.C3			
Traseiro	6303.2RSR.C3	220137		Alternador de 35A / <i>Sob Consulta</i>
	6201RSR.C3			

Toyota

Alternador				
Lado coletor	6200.2RSR.C3			
Lado polia	6203.2RSR.C3			

Dinamo

	6202.2RSR			
--	-----------	--	--	--

Valtra (Valmet)

Alternador				
Dianteiro	6303.2RSR.C3			
Lado acionamento	6304.C3	LA1205		Antigo 527140C
Lado polia	6303.2RSR.C3			
Traseiro	6201.2RSR.C3			

Dinamo

Dianteiro	6303.2ZR			
Dianteiro e traseiro	6202.2ZR			
Traseiro	6203.2ZR			

Volvo

Alternador				
Dianteiro	6303.2RSR.C3	183486		Alternador de 35 e 45A / <i>Sob Consulta</i>
	N306E.TVP2	6601148		Alternador de 80 e 115A / <i>Sob Consulta</i>
Traseiro	6201.2RSR.C3	183379		Alternador de 35A / Opcional 6201.2ZR.C3
	6205RSR.C3	181786		Alternador de 115A
	62201.2RSR.C3	244328		Alternador de 45A / <i>Sob Consulta</i>

 Agregado	 Nº FAG	Nº Original	 Motorização Data 	 Observação
--	--	--------------------	--	--

BOSCH

Volkswagen

Alternador				
Dianteiro	6302.2RSR.C3	24940320		<i>Sob Consulta</i>
Lado coletor	6201.2RSR.C3			Alternadores de 35, 45, 55 e 65A / <i>Sob Consulta</i>
	6202.2RSR.C3			Alternador de 35A-BP - com ar condicionado
Lado polia	6203.2RSR.C3			Alternadores de 35, 45, 55 e 65A e 35A-BP - com ar condicionado

Dinamo

Lado coletor	6202.2ZR			Alternador de 25A-BP
	6201.2ZR.C3			Alternador de 25A-2
Lado polia	6202.2RSR.C3			Com ar condicionado
	6202.2ZR			

Volkswagen / Dodge

Alternador				
Dianteiro	6203.2RSR.C3	2994206		
	6204.2RSR.C3	620528	Motor gasolina	
Traseiro	6200.2RSR.C3	2994254		<i>Sob Consulta</i>
	6201.2RSR.C3	2994207	Motor diesel	Opcional 6201.2ZR.C3

 <p>Agregado</p>	 <p>Nº FAG</p>	<p>Nº Original</p>	 <p>Motorização</p> <p>Data</p> <div style="border: 1px solid black; padding: 2px; display: inline-block;">1</div>	 <p>Observação</p>
---	---	--------------------	---	---

DANA

Ford

Eixo Cardan

Suporte	803765	47951	(até 84)	Pick ups Ford
---------	--------	-------	----------	---------------

General Motors

Eixo Cardan

Suporte	803998	550499		S-10
Eixo Traseiro				
Roda	804348B	BA203188	(após 07/99)	Silverado Heavy Duty

Mercedes Benz (Daimler Chrysler)

Eixo Cardan

Suporte	577190	47956	(até 84)	<i>Sob Consulta</i>
	804344	550788		BR SLP 140
	803997	550744		BR SLP 250
	803765	47951	(até 84)	BR

Diversos

Eixo Cardan

	577190	47956	(até 84)	<i>Sob Consulta</i>
	803764			

 <p>Agregado</p>	 <p>Nº FAG</p>	<p>Nº Original</p>	 <p>Motorização</p> <p>Data</p> <p>1</p>	 <p>Observação</p>
---	---	--------------------	--	---

EATON

Câmbio CL 450/455

FORD Cargo 1113, 1114, 1116, 1117, 1313, 1314, 1317 - MWM
VW 11-130, 11-140, 12-140, 14-140

Eixo primário - dianteiro	KM802048.M802011	3342147		

Câmbio FS 2305C

Agrale 6000 4x2, 6000CD 4x2, 7000 4x2, MWM Sprint 4.07 e 4.10
GMC 6-100 4x2 -Maxion S-4

Eixo primário - dianteiro	KM802048.M802011	3342147		

Câmbio FS 4205A

FORD Cargo 1215 - Cummins B 5.9, 1415, 1416 - Cummins 6BT
GMC 12-170 4x2 - Caterpillar - 3116
VW 13 150 MWM 4.1, 13 170 e 15 170 Cummins 6 BT, 13 180 e 15 180 MWM 6 BT, 14 150 MWM 6.1

Eixo primário - dianteiro	KM802048.M802011	3342147		

Câmbio FS 4305A

Agrale 7500T 4x2
FORD Cargo 814 Cummins 4BT
VW 8 120 - MWM 4.10, 8 140, 8 140 CO/ CE, 9 150 OD MWM 4.10 TC

Eixo primário - dianteiro	KM802048.M802011	3342147		

Câmbio FS 5106A

VOLKSBUS

Eixo intermediário da direção inferior	KM12649.M12610			
Eixo intermediário da direção superior	KLM48548.LM48510			
Eixo intermediário - dianteiro	K25590.25522			
Eixo intermediário - traseiro	K3782.3720			
Eixo primário	K39590.39520			
Eixo secundário - traseiro	K45284.45220			

Câmbio FSB/ FS 5306A / 5406A

GMC 15-190 4x2 - Caterpillar - 3116
International 4700 4x2 - International DT 466
VW 17 210 MWM 6.1 TC - Agrale Plataforma MA 12.0

Eixo intermediário - dianteiro	K3782.3720			
Eixo intermediário - traseiro	K25590.25522			
Eixo primário	K39590.39520			

Câmbio FS 6205A

VW 16 200 MWM 6.1 BT

Eixo intermediário - direito	K25590.25522			
Eixo intermediário - esquerdo	K3782.3720			
Eixo primário	K39590.39520			

Câmbio FS 6306A

FORD Cargo 1422 Cummins 6 BT, 1622 Cummins 6CT
GMC 16-220 4x2 - Caterpillar - 3116
VW 14 220 Cummins 6 CT, 16 220 MWM 6CT, 17 220 Cummins 6 CT

Eixo intermediário - traseiro	K25590.25522			
Eixo intermediário - dianteiro	K3782.3720			
Eixo primário	K39590.39520			

 <p>Agregado</p>	 <p>Nº FAG</p>	<p>Nº Original</p>	 <p>Motorização</p> <p>Data</p> <div style="border: 1px solid black; padding: 2px; display: inline-block;">1</div>	 <p>Observação</p>
---	---	--------------------	---	---

EATON

Câmbio FSB/ FS 6406A

Volkswagen Ônibus 17-240 OT

Eixo intermediário - traseiro	K25590.25522	1313645/791943		
Eixo intermediário - dianteiro	K3782.3720	658981/660181		
Eixo primário	K39590.39520	675250/742259		

Dodge

Câmbio

Eixo intermediário	NUP309E.548203	235130		D 950 - Câmbio 5 marchas / <i>Sob Consulta</i>
Eixo intermediário - traseiro	6307ZRNR	ST233		D 700 / 900 - Não sincronizado
Eixo primário - dianteiro	6211ZRNR	ST268		D 700 / 900 - Sincronizado e Não sincronizado
Eixo secundário - traseiro	6308NR	E84645		D 700 / 900 - Não sincronizado <i>Sob Consulta</i>
	6309ZRNR	E84945		D 700 / 900 - Sincronizado / Opcional 6309NR

Fiat

Câmbio

Eixo intermediário	NUP309E.548203	235130		120 e 140 - Câmbio 5 marchas / <i>Sob Consulta</i>
Eixo primário - traseiro	6212ZRNR	81509		190 - Câmbio Fuller RT9509 / <i>Sob Consulta</i>

FNH 4630 / 5030 / 5630 / 6630 / 7630 / 7830 / 8030

Câmbio

	16016	3316920		
	6013.C3	3314205		Câmbio 16+4 marchas
	6013.C3	3314205		Câmbio 8 e 12 marchas
	803542	3346510		
Eixo carretel red. - frontal	801341	3314166		FNH 4630/5030/5630/6630/7630/ 7830/8030 - Câmbio de 5 marchas
Eixo principal - traseiro	801342	3314158		FNH 4630/5030/5630/6630/ 7630/7830/8030

Ford

Câmbio

	6210	3314041		Câmbio 4 marchas
	6308N	3312548		Câmbio 4/5 marchas
Eixo intermediário	NUP309E.548203	235130		F/FT 7000 - Câmbio 5 marchas / <i>Sob Consulta</i>
Eixo intermediário - traseiro	6307ZRNR	ST233	(até 71)	F- 600 - Não sincronizado
Eixo primário - dianteiro	500324A	33112547		F-350, F-400 e F-600 - Câmbio 4 marchas
	6211ZRNR	ST268	(até 71)	F-600 - Sincronizado e Não sincronizado
	500324A	33112547		F-750 - Câmbio 4 marchas
	500324A	33112547		F/FT 7000 - Câmbio 5 marchas
Eixo primário - traseiro	528644	227080		F-600 e F-750 - Câmbio 5 marchas
	528644	227080		F/FT 7000 - Câmbio 5 marchas
Eixo secundário - traseiro	528644	227080		F-600 - Câmbio 5 marchas
	6308NR	E84645	(até 71)	F- 600 - Não sincronizado / <i>Sob Consulta</i>
	6309ZRNR	E84945	(até 71)	F-600 - Sincronizado / Opcional 6309NR
	528644	227080		F-750 e F/FT-7000 - Câmbio 5 marchas

<p>Agregado</p>	<p>Nº FAG</p>	<p>Nº Original</p>	<p>Motorização</p> <p>Data</p>	<p>Observação</p>
-----------------	---------------	--------------------	--------------------------------	-------------------

EATON

General Motors

Câmbio

	500324A	3312547		Câmbio 4 marchas
	6308N	3312548		Câmbio 4/5 marchas
	801077	3342035		
	801078	3342039		C-20 e Silverado - Câmbio FSO-2305
Eixo primário	KM802048.M802011	3342147		
Eixo intermediário	NUP309E.548203	235130		D-60 - Câmbio 5 marchas / <i>Sob Consulta</i>
Eixo intermediário - traseiro	6307ZRNR	ST233	(até 71)	C/D-60/70 - Não sincronizado
	500324A	33112547 / 3313738		Caravan, Comodoro e Diplomata - Câmbio 4 marchas
Eixo primário - dianteiro	500324A	33112547		C/D-60 - Câmbio 4 marchas
	546925A	3313738		Comodoro, Diplomata e Opala - Câmbio 4 marchas
Eixo primário e secundário - traseiro	6211ZRNR	ST268	(não sincronizado até 71)	C/D-60/70 - Sincronizado e Não sincronizado
	528644	227080		C/C-60/70 - Câmbio 5 marchas
Eixo secundário - traseiro	546924A	3313737		Caravan, Comodoro, Diplomata e Opala - Câmbio 4/5 marchas / <i>Sob Consulta</i>
	6308NR	E84645		C/D-60 e D-70 - Não sincronizado / <i>Sob Consulta</i>
	6309ZRNR	E84945		C/D-60 e D-70 - Sincronizado / Opcional 6309NR

Massey Ferguson

Câmbio

Caixa interm. - contra eixo	32012X	3346217/MF3611474M1		Câmbio 18+6 marchas / <i>Sob Consulta / Estoque</i>
Caixa interm. - contra saída	32011X	3346198/MF359929M1		Câmbio 18+6 marchas / <i>Sob Consulta</i>
Caixa principal - contra eixo	6210.2RSR.NR	3346108/MF376129M1		
Caixa principal - eixo entrada	6210.2RSR.N	3346036/MF3761292M1		
Caixa principal - eixo piloto	801967	3346128/MF3760514M1		Câmbio 18+6 marchas
Caixa principal - eixo principal	801968	3346105/MF3760076M1		
Caixa redução - eixo lateral	33205	3346262/MF3612615M1		

Maxion

Câmbio

Eixo secundário - tras.	6212ZR	3312707		
-------------------------	--------	---------	--	--

Embreagem

Desengate	526464	3312070		<i>Sob Consulta</i>
	545702BA	3314882		
	576040	3312071		antigo 526465

Valtra (Valmet)

Câmbio

	K42381.42584	3315955		
	NJ309E.TVP2.C3	3315984		Opcional TVP2
	NU309E.801355	3341965		<i>Sob Consulta/Estoque</i>
	NUP309E.TVP	3316524		
	QJ309N.JP.C2	3341649		<i>Sob Consulta/Estoque</i>
Eixo primário - traseiro	NJ309E.TVP2.C3	3315984		Câmbio 4 marchas / Opcional TVP2

 Agregado	 Nº FAG	Nº Original	 Motorização Data	 Observação
---	---	-------------	--	---

EATON

Volkswagen

Câmbio

Eixo intermediário	NUP309E.548203	235130		11 130 - Câmbio 5 marchas / <i>Sob Consulta</i>
Eixo intermediário - traseiro	NUP309E.548203	235130		13 130 - Câmbio 5 marchas / <i>Sob Consulta</i>
Eixo primário - dianteiro	6307ZRNR	ST233		Câmbio P700 / 900 - Não sincronizado
Eixo secundário - traseiro	6211ZRNR	ST268		Câmbio P700 / 900 - Sincronizado e Não sincronizado
Eixo secundário - traseiro	6308NR	E84645		Câmbio P700 / 900 - Não sincronizado / <i>Sob Consulta</i>
Eixo secundário - traseiro	6309ZRNR	E84945		Câmbio P700 / 900 - Sincronizado / Opcional 6309NR

Diversos

Câmbio

	6211ZR	3312707		
	6212.C3	214596		
	6309	3316581		
	6310.C3	229862		
Saída eixo principal	518713	3316002	(após 01/99)	Câmbio 12+4 - Sincronizados e leves

 Agregado	 Nº FAG	Nº Original	 Motorização Data	 Observação
--	--	--------------------	---	--

GUERRA REBOQUE

Eixo do semi-reboque

Roda - interno	32216A	2111000248	(após 11/94)	
	32218A	2111000258	todos	
Roda - externo	32218A	2111000258	(até 11/94)	

 Agregado	 Nº FAG	Nº Original	 Motorização Data	 Observação
---	---	-------------	---	---

RANDON

205

Eixo do semi-reboque

Roda - externo	32216A	2111000248	(após 07/93)	Opcional 804358 - extra largo
Roda - interno	32218A	2111000258	(até 07/93)	

306

Eixo do semi-reboque

Roda - externo	32218A	2111000258	(até 07/93)	
Roda - interno	32218A	2111000258	(até 07/93)	

Diversos


Eixo do semi-reboque

Roda - interno	32218A	2111000258	(até 07/93)	
	32218A	2111000258	(após 07/93)	
Pé de apoio	532801C	2111000159		

RK 425B

Câmbio

Eixo intermediário - dianteiro	522380			Câmbio 16S-1650
	805449 (antigo 539859D)			
Eixo intermediário	805450 (antigo 546268)			

 Agregado	 Nº FAG	Nº Original	 Motorização Data	 Observação
--	--	--------------------	---	--

SACHS

Fiat

Embreagem				
Desengate	805463	467434070 / 50008192 / 7681283	todos	Câmbio C-506 e C-513 / Substitui o FAG 563557

Ford

Embreagem				
Desengate	540846 <i>(descontinuado)</i>	9151014000	1.4 e 1.6L	Belina e Corcel <i>Sob Consulta</i>
	805596ABA	9151024000		F-1000
	803539	9163003000		Ford Caminhões

General Motors

Embreagem				
Desengate	528425A.CT22	9151012000		Opala
	804335	9151016000		D-20 e Silverado / Opcional 528822AA
	529462A	9151011000		Chevette

Mercedes Benz (Daimler Chrysler)

Embreagem				
Desengate	200216DD	9163004000		
	537166	9163030000		
	804002BA (antigo 804002A)	3151044201		

Sachs

Kit Embreagem Sachs

Desengate	804335	9151016000	Álcool / Gasolina / Diesel	Opcional 528822AA
-----------	--------	------------	----------------------------	-------------------

Diversos

Embreagem				
Desengate	535288C <i>(descontinuado)</i>	9151009000	Todos (até 73)	<i>Sob Consulta</i> / Estoque

 <p>Agregado</p>	 <p>Nº FAG</p>	<p>Nº Original</p>	 <p>Motorização</p> <p>Data </p>	 <p>Observação</p>
---	---	--------------------	--	---

YALE

Empilhadeira - R15 / 25K

Cubo Motriz

	K498.492A	710803400		
--	-----------	-----------	--	--

Embreagem

Desengate	805596ABA	022066500		
-----------	-----------	-----------	--	--

Motor de Tração

	6306.2ZR	701318502		
--	----------	-----------	--	--

Torre de Elevação

	544354	508801800		<i>Sob Consulta</i>
	6211.2RSR	711406801		
	6307.2ZR	500353903		

Transmissão

	526468	710703800		
	6306	054586100		
	6307RSR	015126300		<i>Sob Consulta</i>

Volante

	6204.2ZR	710151206		
--	----------	-----------	--	--

Empilhadeira R 225

Cubo Motriz

	K498.492A	710803400		
--	-----------	-----------	--	--

Embreagem

Desengate	805596ABA	022066500		
-----------	-----------	-----------	--	--

Motor de Tração

	6306.2ZR	711318502		
--	----------	-----------	--	--

Torre de Elevação

	544354	508801800		<i>Sob Consulta</i>
	6211.2RSR	711406801		
	6307.2RSR	500353903		

Transmissão

	526468	710703800		
	6306	054586100		
	6307RSR	015126300		<i>Sob Consulta</i>

Volante

	6204ZR	710151206		
--	--------	-----------	--	--

Empilhadeira R 275

Cubo Motriz

	K498.492A	710803400		
--	-----------	-----------	--	--

Embreagem

Desengate	805596ABA	022066500		
-----------	-----------	-----------	--	--

Motor de Tração

	6306.2ZR	711318502		
--	----------	-----------	--	--

Torre de Elevação

	544354	508801800		<i>Sob Consulta</i>
	6211.2RSR	711406801		
	6307.2ZR	500353903		

Transmissão

	526468	710703800		
	6306	054586100		
	6307RSR	015126300		<i>Sob Consulta</i>

 Agregado	 Nº FAG	Nº Original	 Motorização Data 	 Observação
---	---	-------------	--	---

YALE

Volante

	6204.2ZR	710151206		
--	----------	-----------	--	--

Empilhadeira R 30

Cubo Motriz

	K498.492A	710803400		
--	-----------	-----------	--	--

Embreagem

Desengate	805596A	022066500		
-----------	---------	-----------	--	--

Motor de Tração

	6306.2ZR	711318502		
--	----------	-----------	--	--

Torre de Elevação

	544354	508801800		<i>Sob Consulta</i>
	6211.2RSR	711406801		
	6307.2ZR	500353903		

Transmissão

	526468	710703800		
	6306	054586100		
	6307RSR	015126300		<i>Sob Consulta</i>

Volante

	6204.2ZR	710151206		
--	----------	-----------	--	--

 Agregado	 Nº FAG	Nº Original	 Motorização Data	 Observação
--	--	--------------------	--	--

ZF

Câmbio 3MD30 / 3MD30V

Maxion

New Holland - TC 55, TC 57

AGCO - Ideal 9090, M6855, CA 1175, MF 3640, MF 5650

	513263A	0635331013		
	6211ZRNR			
Eixo intermediário - dianteiro	6307NR	0635332033		
Eixo intermediário - esq.	NJ309E.TVP2.C3	06353416045	(após série 190)	
Eixo oco - dianteiro e traseiro	6010	0635331222		
Eixo primário - dianteiro	6307NR	0635333026		
	NJ309E.TVP2.C3	06353416045	(após série 190)	
Eixo primário - dir./esq.	6307NR	0635332033		
Eixo variador - traseiro	6309	635333033		
Engr. planetária - lado flange dir./esq.	6208	0635332033		
Lateral da coroa - dir.	6208	0635332033		
Lateral da coroa - esq.	6311.C3	0635332039		

Câmbio 4K 120/ 121 GP, 4S 120 GP

Mercedes Benz - 1924 A, 1524, 1525, 1625, 2325

FIAT 190

Conjunto eixo piloto	32209A	0635373021		
----------------------	--------	------------	--	--

Câmbio S5-42

Mercedes Benz - LO 914 C, 1215 C, 712 C, 914 C

Acionamento hidráulico da embreagem	801035D CRK0001	Cj. 0501006015	Motor OM-904LA	Câmbio ZF S5 42 Monta no cj. FTE ZA 5183-020200
-------------------------------------	--------------------	----------------	----------------	--

Câmbio S5-420

GM Veraneio, Bonanza, D20, D 6000, Silverado até 97, GMC 6-100/ 6-150

Ford - F 250 D/ G, F 350 D, F 4000 C

Mercedes Benz - LO 814, 710

Eixo principal	566646	0735371372 / 0735370513		<i>Sob Consulta</i>
----------------	--------	-------------------------	--	---------------------

Câmbio S5-680 e S6-680

Mercedes Benz - OF/OH 1318, OF 1417, OH 1418, OF 1721, OH 1420, OH 1421 L, OH 1520, OH 1521, OF1620, OH 1621 L

1418 R, L/ LK 1418 R, L 1218 R, 1618 M, 1718 A/ K/ M, 1720, 1720 K, L 1218 R, L/ LK 1620, LK 1218 R

Eixo de acionamento	804339 (NUP2212)	0735410445 / 0750118283		
Eixo intermediário	K2789.2720	0750117738 / 501398228		
	K3382.3320	0769186103 / 501398217		
Eixo principal	NUP310EJP3.C3	0501398216		Opcional E.M1.C3
Tomada de força	6208N	0635332034		

Câmbio S5-820 e S6-820

Mercedes Benz - OF 1621, OF 1618, L/ LS/ LK 1623, 1720, LK 1723, 1723 S

Volvo - B7R 230

Eixo de acionamento	532049	0735370728		<i>Sob Consulta</i>
Eixo principal	K476.472	0735370730		

Câmbio S6-90

Mercedes Benz - O 370/ O371 RS/ RSD/ U/ R, OH 1625, OH 1621 L

HPN 1621, FPN 1721, 1519, 1520, 2219, 2220

Volvo - B 58, B 10 M, Urbano Articulado

Eixo intermediário - entrada	522380	0750117010		
Eixo principal - saída	NUP314EN.M1.C3	0635900423/424		
Eixo secundário - saída	NUP314EN.M1.C3	0750118082		
Eixo intermediário - saída	32309A	0635374019		

 Agregado	 Nº FAG	Nº Original	 Motorização Data	 Observação
--	--	--------------------	---	--

ZF

Câmbio S8-1350

Mercedes Benz 2325 L/LK/LB, 1625, 1524, 1525

Carcaça	NUP312E	0501398349		
	32310A	0750117008		
Eixo intermediário	522380	0750117010		
Eixo principal	538975	0735455018		
Planetário	539244A	0750116002		
	61915	0635338048		

Câmbio 9S-75

Mercedes Benz - 1622, 2423 B/ K

Acionamento hidráulico da embreagem	801035D CRK0001	Cj. 0501006015	Motor OM-904LA	Câmbio ZF S5 42 Monta no cj. FTE ZA 5183-020200
-------------------------------------	--------------------	----------------	----------------	--

Câmbio 16S-1300/ 16S-1600/ 16S-16900

Mercedes Benz HPN 1935, HPN 1530, 1630, L 1938, 1929, 1932, 1933, 1934, HPN 1941 (2635 Canavieiro)

Scania LT/ LS 110, 111, 112

Volvo N 10, 12

Randon 425

Carcaça	805449 (antigo 539859D) NUP312E	0735118135 0501398349		
	32310A	0750117008		
Eixo intermediário	522380	0750117010		
Eixo principal	538975	0735455018		
Tomada de força	6009.C3 6208N	0635331390 0635332034		
Planetário	539244A 61915	0750116002 0635338048		

Câmbio S6-1550 e S5-1550

Mercedes Benz - O 400 RSE/ RSD/ UPA, OH 1628 L, OH 1635 L, OH 1636 L

Volvo - B7R/ Retarder, B7R 285, B 10M 245 EDC, B 10M 310, B 10M 340

Scania - F94 HB

Eixo de acionamento	6314N.C3	0635333049		
Eixo intermediário - entrada	522380	0750117010		
Eixo intermediário - saída	32309A	0635374019		
Eixo principal - saída	533843	0735455012		
	NUP314EN.M1.C3	0635900423/424		

Câmbio QT e 16S -1650

Mercedes Benz L/ LS1632, L 1935, 1938, 1938 S, L 1938, L/LS1942, FSK 1951, L/ LS/ LK 2638, 2654

Iveco - Euro 450, Eurotech E 37T, Power Star 450 E37T, Eurotrakker

Randon - RK 425 B, 430

Volkswagen - 42-300

Volvo - FH 12, NH/ NL 12, NL 10

Carcaça	805449 (antigo 539859D) 805450 (antigo 546268)	0735410076 0735410136		Câmbio QT
Eixo de acionamento	566616B	0735410240		Câmbio QT
	805449 (antigo 539859D) 805450 (antigo 546268)	0735410076 0735410136		
Eixo intermediário	32310A	0735370114		
	522380	0750117010		
	541686	0735455101/104		
Planetário	539244A	07353303491 / 0635900687		
Tomada de força	6009.C3 6208N	0635331390 0635332034		
Eixo intermediário - diant.	522380	735370055	todos	

 Agregado	 Nº FAG	Nº Original	 Motorização Data	 Observação
---	---	-------------	--	---

ZF

Diversos

Câmbio

Bomba hidráulica	6203	0635332007		
Caixa de transferência	QJ309TNH.A50.80	0501098013 / 0635340081		Câmbio QT / Opcional JP
Eixo	32008XA	0635370023		Eixo APL - 359
Eixo de acionamento	29322E	0635900533		
	30207A	0635371019		
	30210A	0750117380		
	30306A	070302073		
	30307A	0635372021		
	31308A	0635375016		Reversor Marítimo - Câmbio BW-40 / antigo 31308A.572365
	32015X	0635370016		
	33109	0635376001		Reversor marítimo
	33117	0501398232		
	524467	0750117219		
	531302	0735370036		
	6204E.TVH.C3	0750330064		
	6309.C3	635333033		
	NJ2210E.TVP2.C3	0635416230		
	NJ313E.M1	0635416187		
	NUP310EJP3.C3	0501398216		Urbano
	RO.540729	0070302031 / 3220750135		
	548866A	0735370232 / 0735370145		Eixo APL - 345 / 350
Eixo tração - direcional	561904.P6X	0750117162 / 0735370296 /		Eixo APL - 359 / <i>Sob Consulta</i>

FABRICANTE	NÚMERO SIMILAR	ROLAMENTO FAG	ROLAMENTO INA	Ø INTERNO	Ø EXTERNO	ALT. TOTAL	TIPO CONSTRUTIVO	Nº ESFERAS	ESQ. TÉCNICO
NWO	RAA-1100	568927A	F-54825.2	14,000	36,600	-	Rolamento Axial de Esferas	17	I-4
NWO	RAA-1102	568928	F-45544 B						
NWO	RCB-1204	577187	207 KRR AH03	35,000	72,000	25,000	Rolamento Radial de Esferas	9	A-6
NWO	RCB-1206	577189	208 KRR AH01				Rolamento Radial de Esferas		
NWO	RCB-1208	577190		45,000	85,000	27,000	Rolamento Radial de Esferas	9	A-6
NWO	RCS-1201(1202 c/borracha)	545977A		40,000	82,500	18,000	Rolamento Radial de Esferas	9	A-8
NWO	RDC 1038		F-45535.1	44,420	91,600	44,800	Rolamento de Embreagem	13	H-3
NWO	RDC-1003	805461	F-209366				Rolamento de Embreagem		
NWO	RDC-1003	805461	F-83001.2						
NWO	RDC-1003	805461	F-93466						
NWO	RDC-1006								
NWO	RDC-1010	N/C	F-210152 (F-203222.5)	34,150	60,000	-	Rolamento de Embreagem	14	
NWO	RDC-1010	517965C	F-42225RSC	34,000	100,000	-	Rolamento de Embreagem	14	H-4
NWO	RDC-1010AC	805458	F-210152 (F-203222.5)	34,150	60,000	-	Rolamento de Embreagem	14	
NWO	RDC-1010AC	517965C	F-42225RSC	34,000	100,000	-	Rolamento de Embreagem	14	H-4
NWO	RDC-1011	528425A.CT22	F-110438.1	34,930	68,600	-	Rolamento de Embreagem	12	h3
NWO	RDC-1012	529462A	F-45458.1	34,930	68,600	-	Rolamento de Embreagem	12	H-3
NWO	RDC-1013	804335 (528822AA)	F-113473 (F-112200 ou F-44556)	34,390	76,950	15,800	Rolamento de Embreagem	18	
NWO	RDC-1013	805275	F-113474 (F-112200)	34,930	76,950	15,800	Rolamento de Embreagem	18	
NWO	RDC-1014	805460	F-45914.1	38,100	65,500	-	Rolamento de Embreagem	14	
NWO	RDC-1014	805460	F-91152.1						
NWO	RDC-1014A	805460	F-45914	38,100	65,500	-	Rolamento de Embreagem	14	
NWO	RDC-1023	528425A.CT22	F-110438.1	34,930	68,600	-	Rolamento de Embreagem	12	h3
NWO	RDC-1026	535288C	F-112208	35,000	62,000	9,000	Rolamento de Embreagem	14	H-8
NWO	RDC-1027	804335 (528822AA)	F-113473 (F-112200 ou F-44556)	34,390	76,950	15,800	Rolamento de Embreagem	18	
NWO	RDC-1031	805458	F-210152 (F-203222.5)	34,150	60,000	-	Rolamento de Embreagem	14	
NWO	RDC-1031	517965C	F-42225RSC	34,000	100,000	-	Rolamento de Embreagem	14	H-4
NWO	RDC-1033	805463	F-110868C REPO				Rolamento de Embreagem		
NWO	RDC-1035	545702BA (805596A)	F-45535	44,420	91,600	44,800	Rolamento de Embreagem	13	H-3
NWO	RDC-1036	545702	F-45535				Rolamento de Embreagem		
NWO	RDC-1037	805596	F-45535.2				Rolamento de Embreagem		
NWO	RDC-1039	805462	F-110354.1				Rolamento de Embreagem		
NWO	RDC-1040	805460	F-110391.1				Rolamento de Embreagem		
NWO	RDC-1040	805457	F-218230				Rolamento de Embreagem		
NWO	RDC-1041	805457	F-217376				Rolamento de Embreagem		
NWO	RDC-1042	804335 (528822AA)	F-113473 (F-112200 ou F-44556)	34,390	76,950	15,800	Rolamento de Embreagem	18	
NWO	RDC-1050		F-121727				Rolamento de Embreagem		
NWO	RDC-1050		F-122202				Rolamento de Embreagem		
NWO	RDC-1050		F-112202				Rolamento de Embreagem		
NWO	RDC-1052						Rolamento de Embreagem		
NWO	RDC-1053						Rolamento de Embreagem		
NWO	RDC-1057						Rolamento de Embreagem		
NWO	RDC-1060						Rolamento de Embreagem		
NWO	RDC-1063	805459	F-206071.6* (REPO)				Rolamento de Embreagem		
NWO	RDC-1080						Rolamento de Embreagem		
NWO	RDL-1039						Rolamento de Embreagem		
NWO	RDL-1300	805435		42,080	94,500	-	Rolamento de Embreagem	18	J-4
NWO	RDL-1303		F-112224				Rolamento de Embreagem		
NWO	RDL-1305	804002BA (804002A)	F-110381.1	42,500	94,500	-	Rolamento de Embreagem	18	J-4
NWO	RDL-1305-AC	804002BA	F-110381.1	42,500	94,500	-	Rolamento de Embreagem	18	J-4
NWO	RDL-1306	805281	F-113532 (F-112203)				Rolamento de Embreagem		
NWO	RDL-1307-AC	805281	F-113517 (F-112204)				Rolamento de Embreagem		
NWO	RDL-1308	805438	F-113476 (F-112205)	42,070	94,500	-	Rolamento de Embreagem	18	J-4
NWO	RDL-1311	805280	F-113693 (F-112206)	48,000	94,500	20,000	Rolamento de Embreagem	18	J-4
NWO	RDL-1312	805434	F-113518 (F-112222)	42,080	94,500	-	Rolamento de Embreagem	18	J-4
NWO	RDL-1314		F-113540 (F-112209/F-44343)				Rolamento de Embreagem		
NWO	RDL-1315		F-113549 (F-112210)				Rolamento de Embreagem		
NWO	RDL-1316*		F-113773 (F-112212)				Rolamento de Embreagem		
NWO	RDL-1317		F-112213				Rolamento de Embreagem		
NWO	RDL-1318		F-113707 (F-112214)				Rolamento de Embreagem		
NWO	RDL-1319		F-113552 (F-112215)				Rolamento de Embreagem		
NWO	RDL-1320	805694	F-113527 (F-112207)				Rolamento de Embreagem		
NWO	RDL-1320-AC	805694	F-113527 (F-112207)				Rolamento de Embreagem		
NWO	RDL-1321	805695	F-113502 (F-112216)				Rolamento de Embreagem		
NWO	RDL-1322		F-113552 (F-112215)				Rolamento de Embreagem		
NWO	RDL-1323	805437		44,750	94,500		Rolamento de Embreagem	18	J-4
NWO	RDL-1324	804002A	F-112217				Rolamento de Embreagem		
NWO	RDL-1324-AC	804002A	F-112217				Rolamento de Embreagem		
NWO	RDL-1325		F-113534 (F-112218)				Rolamento de Embreagem		
NWO	RDL-1326	805607	F-113531 (F-112219)				Rolamento de Embreagem		

FABRICANTE	NÚMERO SIMILAR	ROLAMENTO FAG	ROLAMENTO INA	Ø INTERNO	Ø EXTERNO	ALT. TOTAL	TIPO CONSTRUTIVO	Nº ESFERAS	ESQ. TÉCNICO
NWO	RDL-1328		F-11351 (F-112217)				Rolamento de Embreagem		
NWO	RDL-1329	805820	F-113544 (F-112220)				Rolamento de Embreagem		
NWO	RDL-1331	805709	F-113546				Rolamento de Embreagem		
NWO	RDL-1332	805686	F-113529				Rolamento de Embreagem		
NWO	RDL-1332						Rolamento de Embreagem		
NWO	RDL-1335		F-113539				Rolamento de Embreagem		
NWO	RDL-1336	805713	F-113545				Rolamento de Embreagem		
NWO	RDL-1337	549097A	F-113538 (F-112221)				Rolamento de Embreagem		
NWO	RDL-1338	805708	F-113535				Rolamento de Embreagem		
NWO	RDL-1340						Rolamento de Embreagem		
NWO	RDL-1341		F-113541 (F-112226)				Rolamento de Embreagem		
NWO	RDL-1343						Rolamento de Embreagem		
NWO	RDL-1344	805685	F-113526				Rolamento de Embreagem		
NWO	RDL-1348		F-112223				Rolamento de Embreagem		
NWO	RDL-1349						Rolamento de Embreagem		
NWO	RDL-1350		F-110681.3				Rolamento de Embreagem		
NWO	RDL-1352		F-112225				Rolamento de Embreagem		
NWO	RDL-1356	805816	F-113542				Rolamento de Embreagem		
NWO	RDL-1357						Rolamento de Embreagem		
NWO	RDL-1359						Rolamento de Embreagem		
NWO	RDL-1360	805276A (só rolamento)		60,000	110,000	20,000	Rolamento de Embreagem	14	J-4
NWO	RDL-1362						Rolamento de Embreagem		
NWO	RDL-1363						Rolamento de Embreagem		
NWO	RDL-1365						Rolamento de Embreagem		
NWO	RDL-1370						Rolamento de Embreagem		
NWO	RDL-1371						Rolamento de Embreagem		
NWO	RDL-1372						Rolamento de Embreagem		
NWO	RDL-1373						Rolamento de Embreagem		
NWO	RDL-1374						Rolamento de Embreagem		
NWO	RDL-1375	801035D		51,037	94,500	15,800	Rolamento de Embreagem	18	
NWO	RDL-1377		F-113553				Rolamento de Embreagem		
NWO	RDL-1380	805436		44,460	94,500	-	Rolamento de Embreagem	18	J-4
NWO	RDL-1394						Rolamento de Embreagem		
NWO	RDL-1397	DESEN					Rolamento de Embreagem		
NWO	RDL-1600	803539		68,000	115,000	48,000	Rolamento de Embreagem	15	
NWO	RDS-1005	537166	F-113475 (F-112201)	58,000	92,000	28,000	Rolamento de Embreagem	13	H-6
NWO	RDS-1007	200216DD	F-110327	50,000	81,600	16,000	Rolamento de Embreagem	14	H-1
NWO	RDS-1008	526469		38,100	68,600	14,100	Rolamento de Embreagem	12	H-1
NWO	RDS-1009	526468		52,413	81,600	16,000	Rolamento de Embreagem	14	H-1
NWO	RDS-1015	563147A	F-110373	69,850	117,000	16,650	Rolamento de Embreagem	14	H-1
NWO	RDS-1016	576040	F-45984.1	63,505	102,000	18,000	Rolamento de Embreagem	15	H-2
NWO	RDS-1017	526464					Rolamento de Embreagem		
NWO	RDS-1019	530689B	F-113519	55,000	91,600	18,000	Rolamento de Embreagem	13	H-1
NWO	RDS-1020	549097A	F-45815.1				Rolamento de Embreagem		
NWO	RDS-1021	549097A	F-45815				Rolamento de Embreagem		
NWO	RDS-1022	526468		52,413	81,600	16,000	Rolamento de Embreagem	14	H-1
NWO	RDS-1024	524800		52,413	91,600	18,000	Rolamento de Embreagem	13	H-1
NWO	RDS-1025						Rolamento de Embreagem		
NWO	RDS-1316		F-112211				Rolamento de Embreagem		
NWO	RDS-1316		F-113543 (F-112211)				Rolamento de Embreagem		
NWO	RRD-1400		GE 20 DO				Rolamento de Embreagem		
NWO	RRD-1401		GE 25 DO				Rolamento de Embreagem		
NWO	RRD-1402		GE 35 DO				Rolamento de Embreagem		
SACHS	3309	DESEN					Rolamento de Embreagem		
SACHS	3310	805434	F-113518 (F-112222)	42,080	94,500	-	Rolamento de Embreagem	18	J-4
SACHS	3324	804002BA	F-110381.1	42,500	94,500	-	Rolamento de Embreagem	18	J-4
SACHS	3326	200216DD	F-110327 (F-112219)	50,000	81,600	16,000	Rolamento de Embreagem	14	H-1
SACHS	3327	805281	F-113517 (F-112204)				Rolamento de Embreagem		
SACHS	3329	805280	F-113693 (F-112206)	48,000	94,500	20,000	Rolamento de Embreagem	18	J-4
SACHS	3330	805281	F-113532 (F-112203)				Rolamento de Embreagem		
SACHS	3338	549097A	F-112221				Rolamento de Embreagem		
SACHS	3343		F-112213				Rolamento de Embreagem		
SACHS	3345	805695	F-113502 (F-112216)				Rolamento de Embreagem		
SACHS	3348		F-112223				Rolamento de Embreagem		
SACHS	3352		F-112220				Rolamento de Embreagem		
SACHS	3353	563147A	F-113540 (F-112209/F-44343)	69,850	117,000	16,650	Rolamento de Embreagem	14	H-1
SACHS	3354	805694	F-113527 (F-112207)				Rolamento de Embreagem		
SACHS	3355		F-113549 (F-112210)				Rolamento de Embreagem		
SACHS	3356		F-112218				Rolamento de Embreagem		
SACHS	3358	805434	F-113518 (F-112222)	42,080	94,500	-	Rolamento de Embreagem	18	J-4
SACHS	3358	805435		42,080	94,500	-	Rolamento de Embreagem	18	J-4
SACHS	3360		F-112215				Rolamento de Embreagem		

FABRICANTE	NÚMERO SIMILAR	ROLAMENTO FAG	ROLAMENTO INA	Ø INTERNO	Ø EXTERNO	ALT. TOTAL	TIPO CONSTRUTIVO	Nº ESFERAS	ESQ. TÉCNICO
SACHS	3362	805437		44,750	94,500	-	Rolamento de Embreagem	18	J-4
SACHS	3367	545702	F-45535				Rolamento de Embreagem		
SACHS	3367	545702BA	F-45535	44,420	91,600	44,800	Rolamento de Embreagem	13	H-3
SACHS	3370	805275	F-113474 (F-112200)	34,930	76,950	15,800	Rolamento de Embreagem	18	
SACHS	3371	805436		44,460	94,500	-	Rolamento de Embreagem	18	J-4
SACHS	3373	805596	F-45535.2				Rolamento de Embreagem		
SACHS	3377	805816	F-113542				Rolamento de Embreagem		
SKF	306541	549097A	F-45815.1				Rolamento de Embreagem		
SKF	353115	576513 (805591)		38,700	72,600	20,000	Rol. Axial de Roletes Cônicos	20	I-3
SKF	10G-88107.	577187	207 KRR AH03	35,000	72,000	25,000	Rolamento Radial de Esferas	9	A-6
SKF	11590/11520.	K11590.11520	N/C	15,875	42,862	14,287	Rolamento de Roletes Cônicos	15	D-1
SKF	1203 ETN9	1203TV	N/C	17,000	40,000	12,000	Rolamento Autocompensador		K-1
SKF	1204 ETN9	1204TV	N/C	20,000	47,000	14,000	Rolamento Autocompensador		K-1
SKF	1205 EKT9/C3	1205K.TV.C3	N/C	25,000	52,000	15,000	Rolamento Autocompensador		K-1
SKF	1205 ETN9	1205TV	N/C	25,000	52,000	15,000	Rolamento Autocompensador		K-1
SKF	1206 EKT9/C3	1206K.TV.C3	N/C	30,000	62,000	16,000	Rolamento Autocompensador		K-1
SKF	1206 ETN9	1206TV	N/C	30,000	62,000	16,000	Rolamento Autocompensador		K-1
SKF	1207 EKT9/C3	1207K.TV.C3	N/C	35,000	72,000	17,000	Rolamento Autocompensador		K-1
SKF	1207 ETN9	1207TV	N/C	35,000	72,000	17,000	Rolamento Autocompensador		K-1
SKF	1208 EKT9/C3	1208K.TV.C3	N/C	40,000	80,000	18,000	Rolamento Autocompensador		K-1
SKF	1208 ETN9	1208TV	N/C	40,000	80,000	18,000	Rolamento Autocompensador		K-1
SKF	1209 EKT9/C3	1209K.TV.C3	N/C	45,000	85,000	19,000	Rolamento Autocompensador		K-1
SKF	1209 ETN9	1209TV	N/C	45,000	85,000	19,000	Rolamento Autocompensador		K-1
SKF	1210 EKT9/C3	1210K.TV.C3	N/C	50,000	90,000	20,000	Rolamento Autocompensador		K-1
SKF	1210 ETN9	1210TV	N/C	50,000	90,000	20,000	Rolamento Autocompensador		K-1
SKF	1211 EKT9/C3	1211K.TV.C3	N/C	55,000	100,000	21,000	Rolamento Autocompensador		K-1
SKF	1211 ETN9	1211TV	N/C	55,000	100,000	21,000	Rolamento Autocompensador		K-1
SKF	1212 EKT9/C3	1212K.TV.C3	N/C	60,000	110,000	22,000	Rolamento Autocompensador		K-1
SKF	1212 ETN9	1212TV	N/C	60,000	110,000	22,000	Rolamento Autocompensador		K-1
SKF	1213 EKT9/C3	1213K.TV.C3	N/C	65,000	120,000	23,000	Rolamento Autocompensador		K-1
SKF	1213 EKT9/C3	1213K.TV.C3	N/C	65,000	120,000	23,000	Rolamento Autocompensador		K-1
SKF	1213 ETN9	1213TV	N/C	65,000	120,000	23,000	Rolamento Autocompensador		K-1
SKF	1214 ETN9	1214TV	N/C	70,000	125,000	24,000	Rolamento Autocompensador		K-1
SKF	1215	1215TV	N/C	75,000	130,000	25,000	Rolamento Autocompensador		K-1
SKF	1215 K/C3	1215K.TV.C3	N/C	75,000	130,000	25,000	Rolamento Autocompensador		K-1
SKF	1216	1216TV	N/C	80,000	140,000	26,000	Rolamento Autocompensador		K-1
SKF	1216 EKT9/C3	1216K.TV.C3	N/C	80,000	140,000	26,000	Rolamento Autocompensador		K-1
SKF	1217 ETN9	1217TV	N/C	85,000	150,000	28,000	Rolamento Autocompensador		K-1
SKF	1217 K/C3	1217K.TV.C3	N/C	85,000	150,000	28,000	Rolamento Autocompensador		K-1
SKF	1218	1218TV	N/C	90,000	160,000	30,000	Rolamento Autocompensador		K-1
SKF	1218 EKT9/C3	1218K.TV.C3	N/C	90,000	160,000	30,000	Rolamento Autocompensador		K-1
SKF	12G-88128.	577188	208 KRR AH04	38,892	80,000	27,500	Rolamento Radial de Esferas	9	A-6
SKF	1304 ETN9	1304TV	N/C	20,000	52,000	15,000	Rolamento Autocompensador		K-1
SKF	1305 ETN9	1305TV	N/C	25,000	62,000	17,000	Rolamento Autocompensador		K-1
SKF	1306 EKT9/C3	1306K.TV.C3	N/C	30,000	72,000	19,000	Rolamento Autocompensador		K-1
SKF	1306 ETN9	1306TV	N/C	30,000	72,000	19,000	Rolamento Autocompensador		K-1
SKF	1307 EKT9/C3	1307K.TV.C3	N/C	35,000	80,000	21,000	Rolamento Autocompensador		K-1
SKF	1307 ETN9	1307TV	N/C	35,000	80,000	21,000	Rolamento Autocompensador		K-1
SKF	1308 EKT9/C3	1308K.TV.C3	N/C	40,000	90,000	23,000	Rolamento Autocompensador		K-1
SKF	1308 ETN9	1308TV	N/C	40,000	90,000	23,000	Rolamento Autocompensador		K-1
SKF	1309 EKT9	1309K.TV.C3	N/C	45,000	100,000	25,000	Rolamento Autocompensador		K-1
SKF	1309 ETN9	1309TV	N/C	45,000	100,000	25,000	Rolamento Autocompensador		K-1
SKF	1310 EKT9	1310K.TV.C3	N/C	50,000	110,000	27,000	Rolamento Autocompensador		K-1
SKF	1310 ETN9	1310TV	N/C	50,000	110,000	27,000	Rolamento Autocompensador		K-1
SKF	1311 EKT9	1311K.TV.C3	N/C	55,000	120,000	29,000	Rolamento Autocompensador		K-1
SKF	1311 ETN9	1311TV	N/C	55,000	120,000	29,000	Rolamento Autocompensador		K-1
SKF	1312 ETN9	1312TV	N/C	60,000	125,000	32,000	Rolamento Autocompensador		K-1
SKF	16016	16016		80,000	125,000	14,000	Rolamento Radial de Esferas	19	
SKF	1861063.	514137VTP	N/C	25,000	75,000	40,500	Rolamento Bi-Cônico	30	F-1
SKF	1870900/Q.	532801C		35,400	66,675	19,450	Rol. Axial de Roletes Cônicos	20	I-3
SKF	1870905.	532802C		37,040	66,675	19,450	Rol. Axial de Roletes Cônicos	20	I-3
SKF	1870950.	505916C		25,000	67,000	17,000	Rolamento Radial de Esferas	7	A-7
SKF	2203 E-2RS1TN9	2203.2RS.TV	N/C	17,000	40,000	16,000	Rolamento Autocompensador		K-1
SKF	2203 ETN9	2203TV	N/C	17,000	40,000	16,000	Rolamento Autocompensador		K-1
SKF	2204 E-2RS1TN9	2204.2RS.TV	N/C	20,000	47,000	18,000	Rolamento Autocompensador		K-1
SKF	2204 ETN9	2204TV	N/C	20,000	47,000	18,000	Rolamento Autocompensador		K-1
SKF	2205 E-2RS1TN9	2205.2RS.TV	N/C	25,000	52,000	18,000	Rolamento Autocompensador		K-1
SKF	2205 EKT9/C3	2205K.TV.C3	N/C	25,000	52,000	18,000	Rolamento Autocompensador		K-1
SKF	2205 ETN9	2205TV	N/C	25,000	52,000	18,000	Rolamento Autocompensador		K-1
SKF	2206 E-2RS1TN9	2206.2RS.TV	N/C	30,000	62,000	20,000	Rolamento Autocompensador		K-1
SKF	2206 EKT9/C3	2206K.TV.C3	N/C	30,000	62,000	20,000	Rolamento Autocompensador		K-1
SKF	2206 ETN9	2206TV	N/C	30,000	62,000	20,000	Rolamento Autocompensador		K-1
SKF	2207 E-2RS1TN9	2207.2RS.TV	N/C	35,000	72,000	23,000	Rolamento Autocompensador		K-1

FABRICANTE	NÚMERO SIMILAR	ROLAMENTO FAG	ROLAMENTO INA	Ø INTERNO	Ø EXTERNO	ALT. TOTAL	TIPO CONSTRUTIVO	Nº ESFERAS	ESQ. TÉCNICO
SKF	2207 EKTN9/C3	2207K.TV.C3	N/C	35,000	72,000	23,000	Rolamento Autocompensador		K-1
SKF	2207 ETN9	2207TV	N/C	35,000	72,000	23,000	Rolamento Autocompensador		K-1
SKF	2208 E-2RS1TN9	2208.2RS.TV	N/C	40,000	80,000	23,000	Rolamento Autocompensador		K-1
SKF	2208 EKTN9/C3	2208K.TV.C3	N/C	40,000	80,000	23,000	Rolamento Autocompensador		K-1
SKF	2208 ETN9	2208TV	N/C	40,000	80,000	23,000	Rolamento Autocompensador		K-1
SKF	2209 EKTN9/C3	2209K.TV.C3	N/C	45,000	85,000	23,000	Rolamento Autocompensador		K-1
SKF	2209 ETN9	2209TV	N/C	45,000	85,000	23,000	Rolamento Autocompensador		K-1
SKF	2210 EKTN9/C3	2210K.TV.C3	N/C	50,000	100,000	23,000	Rolamento Autocompensador		K-1
SKF	2210 ETN9	2210TV	N/C	50,000	100,000	23,000	Rolamento Autocompensador		K-1
SKF	2211 EKTN9/C3	2211K.TV.C3	N/C	55,000	100,000	25,000	Rolamento Autocompensador		K-1
SKF	2211 ETN9	2211TV	N/C	55,000	100,000	25,000	Rolamento Autocompensador		K-1
SKF	2212 EKTN9/C3	2212K.TV.C3	N/C	60,000	110,000	28,000	Rolamento Autocompensador		K-1
SKF	2212 ETN9	2212TV	N/C	60,000	110,000	28,000	Rolamento Autocompensador		K-1
SKF	2213 EKTN9/C3	2213K.TV.C3	N/C	65,000	120,000	17,000	Rolamento Autocompensador		K-1
SKF	2213 ETN9	2213TV	N/C	65,000	120,000	17,000	Rolamento Autocompensador		K-1
SKF	2215 EKTN9/C3	2215K.TV.C3	N/C	75,000	130,000	21,000	Rolamento Autocompensador		K-1
SKF	2215 ETN9	2215TV	N/C	75,000	130,000	21,000	Rolamento Autocompensador		K-1
SKF	2216 EKTN9/C3	2216K.TV.C3	N/C	80,000	140,000	33,000	Rolamento Autocompensador		K-1
SKF	2216 ETN9	2216TV	N/C	80,000	140,000	33,000	Rolamento Autocompensador		K-1
SKF	228666	563147A	F-110373	69,850	117,000	16,650	Rolamento de Embreagem	14	H-1
SKF	228666	563147A	F-44343	69,850	117,000	16,650	Rolamento de Embreagem	14	H-1
SKF	2305 ETN9	2305TV	N/C	25,000	62,000	24,000	Rolamento Autocompensador		K-1
SKF	2306 ETN9	2306TV	N/C	30,000	72,000	27,000	Rolamento Autocompensador		K-1
SKF	2307 E-2RS1TN9	2307.2RS.TV	N/C	35,000	80,000	31,000	Rolamento Autocompensador		K-1
SKF	2307 ETN9	2307TV	N/C	35,000	80,000	31,000	Rolamento Autocompensador		K-1
SKF	2308 EKTN9/C3	2308K.TV.C3	N/C	40,000	90,000	33,000	Rolamento Autocompensador		K-1
SKF	2308 ETN9	2308TV	N/C	40,000	90,000	33,000	Rolamento Autocompensador		K-1
SKF	2309 EKTN9/C3	2309K.TV.C3	N/C	45,000	100,000	36,000	Rolamento Autocompensador		K-1
SKF	2309 ETN9	2309TV	N/C	45,000	100,000	36,000	Rolamento Autocompensador		K-1
SKF	2310	2310TV	N/C	50,000	110,000	40,000	Rolamento Autocompensador		K-1
SKF	2311 K	2311K.TV.C3	N/C	55,000	120,000	43,000	Rolamento Autocompensador		K-1
SKF	237723	801077	NRA 5,542 X 19,10/ 1211.876	37,000	80,000	18,000	Rolamento Radial de Esferas	9	A-2
SKF	238 666	563147A	F-113540 (F-112209/F-44343)	69,850	117,000	16,650	Rolamento de Embreagem	14	H-1
SKF	239697	521471A	N/C	60,000	130,000	39,000	Rolamento de Roletes Cônicos	16	D-1
SKF	30203 J2/VQ045	30203A.TVP	N/C	17,000	40,000	13,250	Rolamento de Roletes Cônicos	15	D-1
SKF	30204 J2/VQ045	30204A	N/C	20,000	47,000	15,250	Rolamento de Roletes Cônicos	15	D-1
SKF	30205 J2/Q	30205A	N/C	25,000	52,000	16,250	Rolamento de Roletes Cônicos	16	D-1
SKF	30206 J2/Q	30206A	N/C	30,000	62,000	17,250	Rolamento de Roletes Cônicos	17	D-1
SKF	30207 J2/Q	30207A	N/C	35,000	72,000	18,250	Rolamento de Roletes Cônicos	17	D-1
SKF	30208 J2/Q	30208A	N/C	40,000	80,000	19,750	Rolamento de Roletes Cônicos	17	D-1
SKF	30217 J2	30217A	N/C	35,000	72,000	18,250	Rolamento de Roletes Cônicos		D-1
SKF	30220 J2	30220A	N/C	100,000	180,000	37,000	Rolamento de Roletes Cônicos		D-1
SKF	30302 J2	30302A	N/C	15,000	42,000	14,250	Rolamento de Roletes Cônicos	12	D-1
SKF	30304 J2	30304A	N/C	20,000	52,000	16,250	Rolamento de Roletes Cônicos	13	D-1
SKF	30305 J2	30305A	N/C	25,000	62,000	18,250	Rolamento de Roletes Cônicos	13	D-1
SKF	30306 J2	30306A	N/C	30,000	72,000	20,750	Rolamento de Roletes Cônicos	14	D-1
SKF	30307 J2	30307A	N/C	35	80	22,75	Rolamento de Roletes Cônicos		D-1
SKF	30308 J2/Q	30308A.TVP	N/C	40,000	90,000	25,250	Rolamento de Roletes Cônicos	16	D-1
SKF	30312 J2/Q	30312A	N/C	60,000	130,000	33,500	Rolamento de Roletes Cônicos	16	D-1
SKF	305862 CA	511515TVP	N/C	35,000	82,000	34,900	Rolamento Bi-Cônico	34	F-1
SKF	305862 CA	518220AA	N/C	25,000	68,000	19,000	Rolamento de Contato Angular	9	
SKF	306445 C		F-110327 (F-112219)						
SKF	306523	500324A		40,000	90,000	20,000	Rolamento Radial de Esferas	8	A-3
SKF	306924 A	505916C		25,000	67,000	17,000	Rolamento Radial de Esferas	7	A-7
SKF	307487 A*	508620	F-44547						
SKF	309946 AC	541521CA							
SKF	31308 J2/QCL7C	31308A	N/C	40,000	90,000	25,250	Rolamento de Roletes Cônicos	16	D-1
SKF	31312 J2/Q	31312A	N/C	60,000	130,000	33,500	Rolamento de Roletes Cônicos	16	D-1
SKF	31313 J2/QCL7C	31313A	N/C	65,000	140,000	36,000	Rolamento de Roletes Cônicos	16	D-1
SKF	314984	511134	F-45814				Rolamento Cilíndrico		
SKF	315070 B	512099.TVP2	F-45809	60,000	110,000	22,000	Rolamento Cilíndrico	16	C-1
SKF	315145	512533	F-31173						
SKF	315824	NJ309VH.NR.C4	F-45917NR C4	45,000	100,000	25,000	Rolamento Cilíndrico	13	C-1
SKF	316697 C*		F-82741						
SKF	316785 A	530990TVP2		60,000	110,000	22,000	Rolamento Cilíndrico	16	C-1
SKF	316790	510148A OU B	F-45818	34,993	80,000	23,000	Rolamento Cilíndrico	14	C-1
SKF	32007 X	513286B ou C	N/C	35,000	62,000	18,000	Rolamento de Roletes Cônicos	22	D-1
SKF	32008 X	32008XA	N/C	40,000	68,000	19,000	Rolamento de Roletes Cônicos	22	D-1
SKF	32009 X/Q	32009XA	N/C	45,000	75,000	20,000	Rolamento de Roletes Cônicos		D-1
SKF	32012 X/Q	32012X	N/C	60,000	95,000	23,000	Rolamento de Roletes Cônicos	26	D-1
SKF	32015 X/Q	32015X	N/C	75,000	115,000	25,000	Rolamento de Roletes Cônicos		D-1

FABRICANTE	NÚMERO SIMILAR	ROLAMENTO FAG	ROLAMENTO INA	Ø INTERNO	Ø EXTERNO	ALT. TOTAL	TIPO CONSTRUTIVO	Nº ESFERAS	ESQ. TÉCNICO
SKF	32017 X/Q	32017X	N/C	85,000	130,000	29,000	Rolamento de Roletes Cônicos	28	D-1
SKF	32018 X/Q	32018XA	N/C	90,000	140,000	32,000	Rolamento de Roletes Cônicos	26	D-1
SKF	32019 X/Q	32019XA	N/C	95,000	145,000	32,000	Rolamento de Roletes Cônicos		D-1
SKF	32020 X/Q	32020X	N/C	100,000	150,000	32,000	Rolamento de Roletes Cônicos	29	D-1
SKF	32022 X/Q	32022X	N/C	110,000	170,000	38,000	Rolamento de Roletes Cônicos	27	D-1
SKF	321449	509043B		26,500	57,000	10,468	Rolamento de Roletes Esféricos	12	G1
SKF	32208 J2/Q	32208A	N/C	40,000	80,000	24,750	Rolamento de Roletes Cônicos	17	D-1
SKF	32210 J2/Q	32210A	N/C	50,000	90,000	24,750	Rolamento de Roletes Cônicos	19	D-1
SKF	32212 J2/Q	32212A	N/C	60,000	110,000	29,750	Rolamento de Roletes Cônicos	19	D-1
SKF	32213 J2/Q	32213A	N/C	65,000	120,000	32,750	Rolamento de Roletes Cônicos	18	D-1
SKF	32214 J2/Q	32214A	N/C	70,000	125,000	33,250	Rolamento de Roletes Cônicos	19	D-1
SKF	32216 J2/Q	32216A	N/C	80,000	140,000	35,250	Rolamento de Roletes Cônicos	20	D-1
SKF	32218 J2/Q	32218A	N/C	90,000	160,000	42,500	Rolamento de Roletes Cônicos	19	D-1
SKF	32219 J2	32219A	N/C	95,000	170,000	45,500	Rolamento de Roletes Cônicos	20	D-1
SKF	32304	32304A	N/C	20,000	52,000	22,250	Rolamento de Roletes Cônicos		D-1
SKF	32306 J2/Q	32306A	N/C	30,000	72,000	28,750	Rolamento de Roletes Cônicos	14	D-1
SKF	32307 J2/Q	32307A	N/C	35,000	80,000	32,750	Rolamento de Roletes Cônicos	14	D-1
SKF	32308 J2/Q	32308A	N/C	40,000	90,000	35,250	Rolamento de Roletes Cônicos	16	D-1
SKF	32309 J2/Q	32309A	N/C	45	100	38,25	Rolamento de Roletes Cônicos		D-1
SKF	32310 J2/Q	32310A	N/C	50,000	110,000	42,250	Rolamento de Roletes Cônicos	16	D-1
SKF	32311 J2/238691	32311A.515794	N/C	55,000	120,000	45,500	Rolamento de Roletes Cônicos	16	D-1
SKF	32312 J2/Q	32312A	N/C	60,000	130	48,5	Rolamento de Roletes Cônicos		D-1
SKF	32313 J2/Q	32313BA	N/C	65	140	51	Rolamento de Roletes Cônicos		D-1
SKF	32314 J2/Q	32314BA.E30	N/C	70,000	150,000	54,000	Rolamento de Roletes Cônicos	17	D-1
SKF	32317 BJ2/QCL7A	32317B	N/C	85,000	180,000	63,500	Rolamento de Roletes Cônicos		D-1
SKF	33011/Q	33011	N/C	55,000	90,000	27,000	Rolamento de Roletes Cônicos	25	D-1
SKF	330165 BD	511687C	N/C	34,937	73,045	26,988	Rolamento de Roletes Cônicos	19	D-1
SKF	33017/Q	33017	N/C	85,000	130,000	36,000	Rolamento de Roletes Cônicos		D-1
SKF	33018/Q	33018	N/C	90,000	140,000	39,000	Rolamento de Roletes Cônicos	27	D-1
SKF	33019/Q	33019	N/C	95,000	145,000	39,000	Rolamento de Roletes Cônicos	28	D-1
SKF	33020/Q	33020	N/C	100,000	150,000	39,000	Rolamento de Roletes Cônicos	29	D-1
SKF	33021/Q	33021	N/C	105,000	150,000	43,000	Rolamento de Roletes Cônicos		D-1
SKF	33022	33022.QP41	N/C	110,000	170,000	47,000	Rolamento de Roletes Cônicos	28	D-1
SKF	330356 A/Q	504376B	N/C	65,000	120,000	33,000	Rolamento de Roletes Cônicos	18	D-1
SKF	330632 C/Q	511482	N/C	60,000	122,436	33,450	Rolamento de Roletes Cônicos	16	D-1
SKF	330633 C	509333A	N/C	65,000	145,000	36,000	Rolamento de Roletes Cônicos	16	D-1
SKF	330757 C	KLM78349.LM78310TVP	N/C	34,987	61,987	17,000	Rolamento de Roletes Cônicos	22	D-1
SKF	330820B	511515TVP	N/C	35,000	82,000	34,900	Rolamento Bi-Cônico	34	F-1
SKF	330820B	537201TVP	N/C	35,000	82,000	37,900	Rolamento Bi-Cônico	34	F-1
SKF	330865 BD/B46	511687C	N/C	34,937	73,045	26,988	Rolamento de Roletes Cônicos	19	D-1
SKF	330865 C/QCL7C	545062	N/C	30,162	68,262	22,225	Rolamento de Roletes Cônicos	19	D-1
SKF	RBTIO 332674/846/KM88010/846								
SKF	331075	521618	N/C	65,000	145,000	39,500	Rolamento de Roletes Cônicos	14	D-1
SKF	33109/Q	33109	N/C	45,000	80,000	26,000	Rolamento de Roletes Cônicos	21	D-1
SKF	33111/Q	33111	N/C	55,000	95,000	30,000	Rolamento de Roletes Cônicos	22	D-1
SKF	331126	528946	N/C				Rolamento de Roletes Cônicos		
SKF	33113 R/Q	33113	N/C	65,000	110,000	34,000	Rolamento de Roletes Cônicos		D-1
SKF	33115/Q	33115	N/C	75,000	125,000	37,000	Rolamento de Roletes Cônicos	23	D-1
SKF	33116/Q	33116	N/C	80,000	130,000	37,000	Rolamento de Roletes Cônicos	25	D-1
SKF	33117/Q	33117	N/C	85,000	140,000	41,000	Rolamento de Roletes Cônicos	24	D-1
SKF	331264	518713	N/C	44,989	112,712	34,512	Rolamento de Roletes Cônicos	13	D-1
SKF	331293	518995	N/C	75,000	115,000	31,000	Rolamento de Roletes Cônicos	28	D-1
SKF	331305 A	522380	N/C	50,800	100,000	35,000	Rolamento de Roletes Cônicos	20	D-1
SKF	331451	KLM503349A.LM5033310	N/C	45,987	74,975	18,000	Rolamento de Roletes Cônicos		D-1
SKF	331474	523361	N/C	60,000	100,000	30,000	Rolamento de Roletes Cônicos	23	D-1
SKF	331573	524379	N/C	70,000	120,000	37,000	Rolamento de Roletes Cônicos	22	D-1
SKF	331933/Q	534565	N/C	70,010	130,000	57,000	Rolamento de Roletes Cônicos	18	D-1
SKF	331958	529065	N/C	88,000	140,000	32,000	Rolamento de Roletes Cônicos	26	D-1
SKF	33205/Q	33205	N/C	25,000	52,000	22,000	Rolamento de Roletes Cônicos	16	D-1
SKF	332062.	529062							
SKF	332062/Q	529656	N/C	35,000	80,000	32,000	Rolamento de Roletes Cônicos	17	D-1
SKF	33208/Q	33208	N/C	40,000	80,000	32,000	Rolamento de Roletes Cônicos	17	D-1
SKF	33209/Q	33209	N/C	45,000	85,000	32,000	Rolamento de Roletes Cônicos	19	D-1
SKF	33210/Q	33210	N/C	50,000	90,000	32,000	Rolamento de Roletes Cônicos	21	D-1
SKF	33213/Q	33213	N/C	65,000	120,000	41,000	Rolamento de Roletes Cônicos	19	D-1
SKF	33214/Q	33214	N/C	70,000	125,000	41,000	Rolamento de Roletes Cônicos	20	D-1
SKF	33215/Q	33215	N/C	75,000	130,000	41,000	Rolamento de Roletes Cônicos	22	D-1
SKF	332195	531302	N/C	48,412	109,980	30,162	Rolamento de Roletes Cônicos	20	D-1
SKF	332286 B	533370TVP	N/C	25,000	70,000	38,000	Rolamento Bi-Cônico	30	F-1
SKF	332330 B/Q	534565	N/C	70,010	130,000	57,000	Rolamento de Roletes Cônicos	18	D-1
SKF	332532QCL7A	575725.F51	N/C	65,000	165,000	40,000	Rolamento de Roletes Cônicos	16	D-1
SKF	350229B	526469		38,100	68,600	14,100	Rolamento de Embreagem	12	H-1
SKF	351118 E B/FSB	528546C					Rol. Axial de Roletes Cônicos		

FABRICANTE	NÚMERO SIMILAR	ROLAMENTO FAG	ROLAMENTO INA	Ø INTERNO	Ø EXTERNO	ALT. TOTAL	TIPO CONSTRUTIVO	Nº ESFERAS	ESQ. TÉCNICO
SKF	351736 B*		F-54825.2				Rolamento Axial de Esferas		
SKF	353033	532802C		37,040	66,675	19,450	Rol. Axial de Roletes Cônicos	20	I-3
SKF	353034.	532801C		35,400	66,675	19,450	Rol. Axial de Roletes Cônicos	20	I-3
SKF	353115	576513		38,100	72,600	20,000	Rol. Axial de Roletes Cônicos	20	I-3
SKF	360225 B	530689B	F-113519	55,000	91,600	18,000	Rolamento de Embreagem	13	H-1
SKF	360788	513263A		75,000	115,000	20,000	Rolamento Radial de Esferas	14	A-2
SKF	360788*	545987							
SKF	360809-B/Q	805281	F-113517 (F-112204)				Rolamento de Embreagem		
SKF	362068 A*		F-44818						
SKF	362351	532863		28,000	68,000	17,000	Rolamento Radial de Esferas	7	A-3
SKF	362379 A	533365		20,000	56,000	16,000	Rolamento Radial de Esferas	6	A-1
SKF	365360*		16-348						
SKF	396139	508204E.TVP	NU 309 ENTN	45,000	100,000	25,000	Rolamento Cilíndrico	13	C-1
SKF	396139	NU309E.801355	NU 309 ENTN	45,000	100,000	25,000	Rolamento Cilíndrico	13	C-1
SKF	396326 F*		F-4644						
SKF	396327 E*		F-4650						
SKF	396328 E*		F-4644						
SKF	396328 E*		F-5082						
SKF	396777 A*		F-24151						
SKF	396778 A*		F-24152						
SKF	397850*		F-44468						
SKF	404404	526469		38,100	68,600	14,100	Rolamento de Embreagem	12	H-1
SKF	491329*		F-3860						
SKF	491573*		F-45713						
SKF	6002-2RS1	6002.2RSR	6002 2RS				Rolamento Radial de Esferas		
SKF	6002-2RS1/C3	6002.2RSR.C3					Rolamento Radial de Esferas		
SKF	6002-2Z	6002.2ZR	6002 ZZ				Rolamento Radial de Esferas		
SKF	6003-2RS1	6003.2RSR	6003 2RS				Rolamento Radial de Esferas		
SKF	6004.	6004.	6004				Rolamento Radial de Esferas		
SKF	6004-2RS1	6004.2RSR	6004 2RS				Rolamento Radial de Esferas		
SKF	6004-2Z	6004.2ZR	6004 ZZ				Rolamento Radial de Esferas		
SKF	6004Z	6004ZR	6004 Z				Rolamento Radial de Esferas		
SKF	6005	6005.	6005				Rolamento Radial de Esferas		
SKF	6005-2RS1	6005.2RSR	6005 2RS				Rolamento Radial de Esferas		
SKF	6005-2RS1/C3	6005.2RSR.C3					Rolamento Radial de Esferas		
SKF	6005-2Z	6005.2ZR	6005 ZZ				Rolamento Radial de Esferas		
SKF	6005-Z	6005ZR	6005 Z				Rolamento Radial de Esferas		
SKF	6006	6006.	6006				Rolamento Radial de Esferas		
SKF	6006-2RS1	6006.2RSR	6006 2RS				Rolamento Radial de Esferas		
SKF	6006-2Z	6006.2ZR	6006 ZZ				Rolamento Radial de Esferas		
SKF	6006-Z	6006ZR	6006 Z				Rolamento Radial de Esferas		
SKF	6007	6007.	6007				Rolamento Radial de Esferas		
SKF	6007-2RS1	6007.2RSR	6007 2RS				Rolamento Radial de Esferas		
SKF	6007-2Z	6007.2ZR	6007 ZZ				Rolamento Radial de Esferas		
SKF	6007-Z	6007ZR	6007 Z				Rolamento Radial de Esferas		
SKF	6008.	6008.	6008				Rolamento Radial de Esferas		
SKF	6008-2RS1	6008.2RSR	6008 2RS				Rolamento Radial de Esferas		
SKF	6008-2Z	6008.2ZR	6008 ZZ				Rolamento Radial de Esferas		
SKF	6009.	6009.	6009				Rolamento Radial de Esferas		
SKF	6009/C3	6009.C3					Rolamento Radial de Esferas		
SKF	6009-2RS1	6009.2RSR	6009 2RS				Rolamento Radial de Esferas		
SKF	6009-2Z	6009.2ZR	6009 ZZ				Rolamento Radial de Esferas		
SKF	6009-Z	6009ZR	6009 Z				Rolamento Radial de Esferas		
SKF	6010.	6010.	6010				Rolamento Radial de Esferas		
SKF	6010/C3	6010.C3					Rolamento Radial de Esferas		
SKF	6010-2RS	6010.2RSR	6010 2RS				Rolamento Radial de Esferas		
SKF	6010-2ZR	6010.2ZR	6010 ZZ				Rolamento Radial de Esferas		
SKF	6010-Z	6010ZR	6010 Z				Rolamento Radial de Esferas		
SKF	6011/C3	6011.C3					Rolamento Radial de Esferas		
SKF	6011-2RS1	6011.2RSR	6011 2RS				Rolamento Radial de Esferas		
SKF	6011-2Z	6011.2ZR	6011 ZZ				Rolamento Radial de Esferas		
SKF	6011-Z	6011.ZR	6011 Z				Rolamento Radial de Esferas		
SKF	6012-2Z	6012.2ZR	6012 ZZ				Rolamento Radial de Esferas		
SKF	6013.	6013.	6013				Rolamento Radial de Esferas		
SKF	6013/C3	6013.C3					Rolamento Radial de Esferas		
SKF	6013-2RS	6013.2RSR	6013 2RS				Rolamento Radial de Esferas		
SKF	6013-2Z	6013.2ZR	6013 ZZ				Rolamento Radial de Esferas		
SKF	6014/C3	6014.C3					Rolamento Radial de Esferas		
SKF	6014-2RS1	6014.2RSR					Rolamento Radial de Esferas		
SKF	6014-2RS1/C3	6014.2RSR.C3					Rolamento Radial de Esferas		
SKF	6014-2Z	6014.2ZR					Rolamento Radial de Esferas		
SKF	6015-2RS1	6015.2RSR					Rolamento Radial de Esferas		
SKF	614762	528644		45,000	100,000	21,000	Rolamento Radial de Esferas	8	A-5

FABRICANTE	NÚMERO SIMILAR	ROLAMENTO FAG	ROLAMENTO INA	Ø INTERNO	Ø EXTERNO	ALT. TOTAL	TIPO CONSTRUTIVO	Nº ESFERAS	ESQ. TÉCNICO
SKF	6201	6201	6201				Rolamento Radial de Esferas		
SKF	6201-2RS1	6201.2RSR	6201 2RS				Rolamento Radial de Esferas		
SKF	6201-2Z	6201.2ZR	6201 ZZ				Rolamento Radial de Esferas		
SKF	6201-2Z/C3	6201.2ZR.C3					Rolamento Radial de Esferas		
SKF	6201-Z	6201ZR	6201 Z				Rolamento Radial de Esferas		
SKF	6202.	6202.	6202				Rolamento Radial de Esferas		
SKF	6202-2RS1	6202.2RSR	6202 2RSR				Rolamento Radial de Esferas		
SKF	6202-2RS1/C3	6202.2RSR.C3					Rolamento Radial de Esferas		
SKF	6202-2Z	6202.2ZR	6202 ZZ				Rolamento Radial de Esferas		
SKF	6202-Z	6202ZR	6202 Z				Rolamento Radial de Esferas		
SKF	6203.	6203.	6203				Rolamento Radial de Esferas		
SKF	6203-2RS1	6203.2RSR	6203 2RS				Rolamento Radial de Esferas		
SKF	6203-2Z	6203.2ZR	6203 ZZ				Rolamento Radial de Esferas		
SKF	6203-2Z/C3	6203.2ZR.C3	6203 ZZ C3				Rolamento Radial de Esferas		
SKF	6203-Z	6203ZR					Rolamento Radial de Esferas		
SKF	6204	6204.	6204				Rolamento Radial de Esferas		
SKF	6204-2RS1	6204.2RSR	6204 2RS				Rolamento Radial de Esferas		
SKF	6204-2RS1/C3	6204.2RSR.C3					Rolamento Radial de Esferas		
SKF	6204-2Z	6204.2ZR	6204 ZZ				Rolamento Radial de Esferas		
SKF	6204-2Z/C3	6204.2ZR.C3	6204 ZZ C3				Rolamento Radial de Esferas		
SKF	6204-Z	6204ZR	6204 Z				Rolamento Radial de Esferas		
SKF	6205	6205.	6205				Rolamento Radial de Esferas		
SKF	6205-2RS1	6205.2RSR	6205 2RS				Rolamento Radial de Esferas		
SKF	6205-2RS1/C3	6205.2RSR.C3	6205 2RSR C3				Rolamento Radial de Esferas		
SKF	6205-2Z	6205.2ZR	6205 ZZ				Rolamento Radial de Esferas		
SKF	6205-2Z/C3	6205.2ZR.C3					Rolamento Radial de Esferas		
SKF	6205-Z	6205.ZR					Rolamento Radial de Esferas		
SKF	6206	6206.	6206				Rolamento Radial de Esferas		
SKF	6206/C3	6206.C3	6206 C3				Rolamento Radial de Esferas		
SKF	6206-2RS1	6206.2RSR	6206 2RS				Rolamento Radial de Esferas		
SKF	6206-2RS1/C3	6206.2RSR.C3	6206 2RS C3				Rolamento Radial de Esferas		
SKF	6206-2Z	6206.2ZR	6206 ZZ				Rolamento Radial de Esferas		
SKF	6206-2Z/C3	6206.2ZR.C3					Rolamento Radial de Esferas		
SKF	6206-Z	6206ZR	6206 Z				Rolamento Radial de Esferas		
SKF	6206-ZN	6206.ZRNR					Rolamento Radial de Esferas		
SKF	6207	6207.	6207				Rolamento Radial de Esferas		
SKF	6207/C3	6207.C3					Rolamento Radial de Esferas		
SKF	6207-2RS1	6207.2RSR	6207 2RS				Rolamento Radial de Esferas		
SKF	6207-2Z	6207.2ZR	6207 ZZ				Rolamento Radial de Esferas		
SKF	6207-Z	6207ZR	6207 Z				Rolamento Radial de Esferas		
SKF	6207-Z/C3	6207ZR.C3	6207 Z C3				Rolamento Radial de Esferas		
SKF	6208	506691A					Rolamento Radial de Esferas		
SKF	6208-2RS1	6208.2RSR	6208 2RS				Rolamento Radial de Esferas		
SKF	6208-2RS1/C3	6208.2RSR.C3	6208 2RS C3				Rolamento Radial de Esferas		
SKF	6208-2Z	6208.2ZR	6208 ZZ				Rolamento Radial de Esferas		
SKF	6208-Z	6208ZR	6208 Z				Rolamento Radial de Esferas		
SKF	6208-ZN	6208ZRNR					Rolamento Radial de Esferas		
SKF	6209.	6209.	6209				Rolamento Radial de Esferas		
SKF	6209-2RS1	6209.2RSR	6209 2RS				Rolamento Radial de Esferas		
SKF	6209-2RS1/C3	6209.2RSR.C3	6209 2RS C3				Rolamento Radial de Esferas		
SKF	6209-2Z	6209.2ZR	6209 ZZ				Rolamento Radial de Esferas		
SKF	6209-2Z/C3	6209.2ZR.C3					Rolamento Radial de Esferas		
SKF	6209-Z	6209ZR	6209 Z				Rolamento Radial de Esferas		
SKF	6209-ZN/C3	6209ZRNR.C3					Rolamento Radial de Esferas		
SKF	6210	6210.	6210				Rolamento Radial de Esferas		
SKF	6210-2RS1	6210.2RSR	6210 2RS				Rolamento Radial de Esferas		
SKF	6210-2Z	6210.2ZR	6210 ZZ				Rolamento Radial de Esferas		
SKF	6210-2Z/C3	6210.2ZR.C3					Rolamento Radial de Esferas		
SKF	6210-Z	6210ZR					Rolamento Radial de Esferas		
SKF	6210-ZNR	6210ZRNR	F-45884.1				Rolamento Radial de Esferas		
SKF	6211	6211.	6211				Rolamento Radial de Esferas		
SKF	6211/C3	6211.C3					Rolamento Radial de Esferas		
SKF	6211-2RS1	6211.2RSR	6211 2RS				Rolamento Radial de Esferas		
SKF	6211-2RS1/C3	6211.2RSR.C3					Rolamento Radial de Esferas		
SKF	6211-2Z	6211.2ZR.C3	6211 ZZ				Rolamento Radial de Esferas		
SKF	6212.	6212.					Rolamento Radial de Esferas		
SKF	6212/C3	6212.C3					Rolamento Radial de Esferas		
SKF	6212-2RS1	6212.2RSR					Rolamento Radial de Esferas		
SKF	6212-2Z	6212.2ZR					Rolamento Radial de Esferas		
SKF	6212-2Z/C3	6212.2ZR.C3					Rolamento Radial de Esferas		
SKF	6212-Z	6212ZR					Rolamento Radial de Esferas		
SKF	6212-Z/C3	6212ZR.C3					Rolamento Radial de Esferas		
SKF	63006-2RS1/C4	63006.2RSR.C4					Rolamento Radial de Esferas		

FABRICANTE	NÚMERO SIMILAR	ROLAMENTO FAG	ROLAMENTO INA	Ø INTERNO	Ø EXTERNO	ALT. TOTAL	TIPO CONSTRUTIVO	Nº ESFERAS	ESQ. TÉCNICO
SKF	6301	6301.	6301				Rolamento Radial de Esferas		
SKF	6302	6302	6302				Rolamento Radial de Esferas		
SKF	6302-2RS1	6302.2RSR	6302 2RS				Rolamento Radial de Esferas		
SKF	6302-2Z	6302.2ZR	6302 ZZ				Rolamento Radial de Esferas		
SKF	6302-Z	6302ZR	6302 Z				Rolamento Radial de Esferas		
SKF	6303.	6303.	6303				Rolamento Radial de Esferas		
SKF	6303-2RS1	6303.2RSR	6303 2RS				Rolamento Radial de Esferas		
SKF	6303-2RS1/C3	6303.2RSR.C3					Rolamento Radial de Esferas		
SKF	6303-2Z	6303.2ZR	6303 ZZ				Rolamento Radial de Esferas		
SKF	6303-Z	6303ZR	6303 Z				Rolamento Radial de Esferas		
SKF	6304	6304.	6304				Rolamento Radial de Esferas		
SKF	6304-2RS1	6304.2RSR	6304 2RS				Rolamento Radial de Esferas		
SKF	6304-2Z	6304.2ZR	6304 ZZ				Rolamento Radial de Esferas		
SKF	6304-Z	6304.ZR					Rolamento Radial de Esferas		
SKF	6305	6305.	6305				Rolamento Radial de Esferas		
SKF	6305/C3	6305.C3					Rolamento Radial de Esferas		
SKF	6305-2RS1	6305.2RSR	6305 2RS				Rolamento Radial de Esferas		
SKF	6305-2RS1/C3	6305.2RSR.C3					Rolamento Radial de Esferas		
SKF	6305-2Z	6305.2ZR	6305 ZZ				Rolamento Radial de Esferas		
SKF	6305-2Z/C3	6305.2ZR.C3					Rolamento Radial de Esferas		
SKF	6305-Z	6305ZR					Rolamento Radial de Esferas		
SKF	6306	6306.	6306				Rolamento Radial de Esferas		
SKF	6306 NR	6306.NR					Rolamento Radial de Esferas		
SKF	6306/C3	6306.C3					Rolamento Radial de Esferas		
SKF	6306-2RS1	6306.2RSR	6306 2RS				Rolamento Radial de Esferas		
SKF	6306-2RS1/C3	6306.2RSR.C3					Rolamento Radial de Esferas		
SKF	6306-2Z	6306.2ZR	6306 ZZ				Rolamento Radial de Esferas		
SKF	6306-2Z/C3	6306.2ZR.C3					Rolamento Radial de Esferas		
SKF	6306-Z	6306.ZR					Rolamento Radial de Esferas		
SKF	6306-ZNR	6306ZRNR	6306 ZNR				Rolamento Radial de Esferas		
SKF	6307 NR	6307.NR					Rolamento Radial de Esferas		
SKF	6307.	6307.					Rolamento Radial de Esferas		
SKF	6307/C3	6307.C3					Rolamento Radial de Esferas		
SKF	6307-2RS1	6307.2RSR					Rolamento Radial de Esferas		
SKF	6307-2RS1/C3	6307.2RSR.C3					Rolamento Radial de Esferas		
SKF	6307-2Z	6307.2ZR	6307 ZZ				Rolamento Radial de Esferas		
SKF	6307-2Z/C3	6307.2ZR.C3					Rolamento Radial de Esferas		
SKF	6307-Z	6307ZR					Rolamento Radial de Esferas		
SKF	6307-Z/C3	6307ZR.C3					Rolamento Radial de Esferas		
SKF	6307-ZNR	6307ZRNR					Rolamento Radial de Esferas		
SKF	6308	6308	6308				Rolamento Radial de Esferas		
SKF	6308-2RS1	6308.2RSR	6308 2RS				Rolamento Radial de Esferas		
SKF	6308-2RS1/C3	6308.2RSR.C3	6308 2RS C3				Rolamento Radial de Esferas		
SKF	6308-2Z	6308.2ZR	6308 ZZ				Rolamento Radial de Esferas		
SKF	6308-2Z/C3	6308.2ZR.C3	6308 ZZ C3				Rolamento Radial de Esferas		
SKF	6308-Z	6308ZR	6308 Z				Rolamento Radial de Esferas		
SKF	6308-Z/C3	6308ZR.C3	6308 Z C3				Rolamento Radial de Esferas		
SKF	6308-ZNR	6308ZRNR	6308 ZNR				Rolamento Radial de Esferas		
SKF	6309	6309	6309				Rolamento Radial de Esferas		
SKF	6309-2RS1	6309.2RSR	6309 2RSR				Rolamento Radial de Esferas		
SKF	6309-2RS1/C3	6309.2RSR.C3	6309 2RSR C3				Rolamento Radial de Esferas		
SKF	6309-2Z	6309.2ZR	6309 ZZ				Rolamento Radial de Esferas		
SKF	6309-2Z/C3	6309.2ZR.C3	6309 ZZ C3				Rolamento Radial de Esferas		
SKF	6309-Z	6309ZR	6309 Z				Rolamento Radial de Esferas		
SKF	6309-ZNR	6309ZRNR	6309 ZNR				Rolamento Radial de Esferas		
SKF	6310/C3	6310.C3	6310 C3				Rolamento Radial de Esferas		
SKF	6310-2RS1	6310.2RSR	6310 2RSR				Rolamento Radial de Esferas		
SKF	6310-2Z	6310.2ZR	6310 ZZ				Rolamento Radial de Esferas		
SKF	6310-2Z/C3	6310.2ZR.C3	6310 ZZ C3				Rolamento Radial de Esferas		
SKF	6310-Z	6310ZR	6310 Z				Rolamento Radial de Esferas		
SKF	6311.	6311.	6311				Rolamento Radial de Esferas		
SKF	6311/C3	6311.C3	6311 C3				Rolamento Radial de Esferas		
SKF	6311-2RS1	6311.2RSR	6311 2RSR				Rolamento Radial de Esferas		
SKF	6311-2Z	6311.2ZR	6311 ZZ				Rolamento Radial de Esferas		
SKF	6311-Z	6311ZR	6311 Z				Rolamento Radial de Esferas		
SKF	633117*		F-44348						
SKF	633118*		F-44349						
SKF	6403.	6403.	6403						
SKF	6403/C3	6403.C3	F-45858						
SKF	AB 319282 D	533998AA	F-82741	38,000	76,000	19,000	Rolamento Cilíndrico	11	C-1
SKF	AK-45284/K-45220	K45284.45220	N/C	50,800	104,775	30,958	Rolamento de Roletes Cônicos	18	D-1
SKF	AK-53178/K-53377	K53178.53377							
SKF	AK-537/532 X	K537.532X	N/C	50,800	107,950	36,957	Rolamento de Roletes Cônicos	17	D-1

FABRICANTE	NÚMERO SIMILAR	ROLAMENTO FAG	ROLAMENTO INA	Ø INTERNO	Ø EXTERNO	ALT. TOTAL	TIPO CONSTRUTIVO	Nº ESFERAS	ESQ. TÉCNICO
SKF	AK-559/552 A	K559.552A	N/C	63,500	123,825	38,100	Rolamento de Roletas Cônicas	21	D-1
SKF	AR-397869*		F-44469						
SKF	AR-491004*		F-45517 (-4.6 A -6-8)						
SKF	AR-491638 A*		F-59345						
SKF	AR-491957 A*		F-58551						
SKF	AR-491959 A*		F-58550						
SKF	AR-492182*		F-58554						
SKF	AR-492197 C*		F-58695						
SKF	AR-BN2B 323083*		F-94488						
SKF	AR-BN2B 323084		F-84003						
SKF	AR-BN2B 323085*		F-94490						
SKF	AR-BN2B 493139*		F-218120						
SKF	BA2B 446762 B	548083	N/C	35,000	72,000	33,000	Rolamento de Roda	32	E-1
SKF	BA2D 633625		F-110273.2 A						
SKF	BA2D 633625		F-110598						
SKF	BAF-0013	805267	F-45890				Rolamento de Roda com Cubo		
SKF	BAF-4104	800179	F-800179	30,000	120,000	61,500	Rolamento de Roda com Cubo	24	
SKF	BAF-4104 BBX	800179D	F-800179D	30,000	120,000	61,500	Rolamento de Roda com Cubo	24	
SKF	BAF-4139 C	801191E	N/C	28,000	120,000	61,500	Rolamento de Roda com Cubo	24	
SKF	BAFB 447318 B	576681 EB							
SKF	BAH-0012	579794CA	F-113175	36,976	72,040	37,000	Rolamento de Roda	28	E-1
SKF	BAH-0013	548083	N/C	35,000	72,000	33,000	Rolamento de Roda	32	E-1
SKF	BAH-0023	566719B	F-110457	40,000	72,000	37,000	Rolamento de Roda	30	E-1
SKF	BAH-0031	567918CA	F-45951.1	35,000	68,000	37,000	Rolamento de Roda	32	E-1
SKF	BAH-0036	803769 (542186CA)	F-110622	39,000	72,070	37,000	Rolamento de Roda	28	E-1
SKF	BAH-0059 C	803918	N/C	42,000	75,043	37,000	Rolamento de Roda	30	E-1
SKF	BAH-0094	579794CA	F-113175	36,976	72,040	37,000	Rolamento de Roda		
SKF	BAH-0106 B	801663AA	F-801663				Rolamento de Roda		
SKF	BAH-0109 A	801663AA	F-801663				Rolamento de Roda		
SKF	BAHB 311315 AD	540733CA	F-45747.2	39,000	68,070	37,000	Rolamento de Roda	32	E-1
SKF	BAHB 311396 AA	803769 (542186A)	F-45920.2	39,000	72,000	37,000	Rolamento de Roda	28	E-1
SKF	BAHB 311396 AD	803769 (542186CA)	F-110622.2	39,000	72,070	37,000	Rolamento de Roda		
SKF	BAHB 311443 B	566719B	F-110457	40,000	72,000	37,000	Rolamento de Roda	30	E-1
SKF	BAHB 633313 CA	545312A	F-45721	30,000	60,030	37,000	Rolamento de Roda	26	E-1
SKF	BAHB 633967	567918CA	F-45951.1	35,000	68,000	37,000	Rolamento de Roda	32	E-1
SKF	BAHB 636096 A	581108CA	F-554177	39,000	74,000	39,000	Rolamento de Roda	28	E-1
SKF	BAHB 636114 A	580400CA	F-110487.1	34,000	66,000	37,000	Rolamento de Roda	28	E-1
SKF	BAHB 636114 A	805263		33,000	66,000	37,000	Rolamento de Roda	28	E-1
SKF	BB1B 1871085	528644		45,000	100,000	21,000	Rolamento Radial de Esferas	8	A-5
SKF	BB1B 2438800 D		F-112211				Rolamento de Embreagem		
SKF	BB1B 362554 A	537477		70,000	110,000	22,000	Rolamento Radial de Esferas	14	A-6
SKF	BB1B 362668 A	540219	F-45775.1A						
SKF	BB1B 362693	540705		22,000	68,000	18,000	Rolamento Radial de Esferas	7	
SKF	BB1B 362693	544014A	N/C	25,000	58,000	35,000	Rolamento Bi-Cônico	32	F-1
SKF	BB1B 362693	544014B	N/C	25,000	58,000	35,000	Rolamento Bi-Cônico	32	F-1
SKF	BB1B 362711 A	800856A OU C		25,000	62,000	19,000	Rolamento Radial de Esferas	7	
SKF	BB1B 362865 A	546485							
SKF	BB1B 363284 B	545977A		40,000	82,500	18,000	Rolamento Radial de Esferas	9	A-8
SKF	BB1B 630632 B		F-110628.3						
SKF	BBWD 374014 VK20*		F-200907 (DB/MBB)						
SKF	BC1B 312219	805450 (546268)		80,000	140,000	33,000	Rolamento Cilíndrico	18	C-1
SKF	BC1B 316593 A*	805449 (539859D)	F-95315	65,000	140,000	33,000	Rolamento Cilíndrico	13	C-1
SKF	BC1B 316607	805449 (539859D)	F-95315	65,000	140,000	33,000	Rolamento Cilíndrico	13	C-1
SKF	BC1B 320339*		F-93666.2						
SKF	BC1B 322161	566616B		80,000	150,000	27,500	Rolamento Cilíndrico	17	C-1
SKF	BC1B 635251	549486		25,000	52,000	21,100	Rolamento Cilíndrico	13	C-1
SKF	BCB1B 326315	527056C	F-110214.1						
SKF	BD1B 1820100 A	568927A	F-54825.2	14,000	36,600	-	Rolamento Axial de Esferas	17	I-4
SKF	BD1B 1820300 A	568928	F-110442						
SKF	BD1B 1820300 A	568928	F-45544 B						
SKF	BD1B 351958*		F-225554.5						
SKF	BMN.BA 607*		F-45853						
SKF	BN2B 492918 C*		F-85378.1						
SKF	BNKB 494416*		BU 1319						
SKF	BRUB 1821100 A	540846	F-27066						
SKF	BRUB 1821400	805460	F-45914	38,100	65,500	-	Rolamento de Embreagem	14	
SKF	BRUB 1821500	805458	F-210152 (F-203222.5)	34,150	60,000	-	Rolamento de Embreagem	14	
SKF	BRUB 1821500	803993	F-42225RSC						
SKF	BRUB 1821700 A	549097A	F-45815.1				Rolamento de Embreagem		
SKF	BRUB 1821900	200216DD	F-110327 (F-112219)	50,000	81,600	16,000	Rolamento de Embreagem	14	H-1
SKF	BRUB 307616 BA		F-45914				Rolamento de Embreagem		
SKF	BRUB 363162	805434	F-113518 (F-112222)	42,080	94,500	-	Rolamento de Embreagem	18	J-4
SKF	BT1B 0043/QCL7C	574963C.H49A							

FABRICANTE	NÚMERO SIMILAR	ROLAMENTO FAG	ROLAMENTO INA	Ø INTERNO	Ø EXTERNO	ALT. TOTAL	TIPO CONSTRUTIVO	Nº ESFERAS	ESQ. TÉCNICO
SKF	BT1B 1870830/Q	KL44649.L44610TVP	N/C	26,988	50,292	14,224	Rolamento de Roletes Cônicos	19	D-1
SKF	BT1B 2166000	KHM218248.HM218210	N/C	89,975	146,975	40,000	Rolamento de Roletes Cônicos	22	D-1
SKF	BT1B 322826	543562	N/C	75,000	180,000	63,500	Rolamento de Roletes Cônicos	15	D-1
SKF	BT1B 328627	574963C.H49A	N/C				Rolamento de Roletes Cônicos		
SKF	BT1B 329013/Q	572428.TVP	N/C				Rolamento de Roletes Cônicos		
SKF	BT1B 332532/OCL7A	540669	N/C	65,000	165,000	36,000	Rolamento de Roletes Cônicos	16	D-1
SKF	BT1B 332541 AB/Q	540484A	N/C				Rolamento de Roletes Cônicos		
SKF	BT1B 332600/CL7A	575725.F51	N/C	65,000	165,000	40,000	Rolamento de Roletes Cônicos	16	D-1
SKF	BT1B 332727/HA3	548866A	N/C	109,538	158,750	23,070	Rolamento de Roletes Cônicos	35	D-1
SKF	BT1B 332826*	543562	N/C				Rolamento de Roletes Cônicos		
SKF	BT1B 332922 B/Q	572428.J22C	N/C				Rolamento de Roletes Cônicos		
SKF	BT2B 332710 A	542327TVP	N/C	25,000	73,000	38,000	Rolamento Bi-Cônico	30	F-1
SKF	BT2B 445539 CC	546467					Rolamento Bi-Cônico (Roda)		F-2
SKF	BT2B 445620 BB	546238A					Rolamento de Roda		
SKF	BTH-1206D	801023 AB					Rolamento Bi-Cônico (Roda)		
SKF	BTHB 329129 AA	581408A		49,000	84,000	48,000	Rolamento Bi-Cônico (Roda)	52	
SKF	BVMB 319660 A/HA2	541581C		20,100	56,000	27,500	Rolamento Radial de Esferas	12 ROLOS/ 6 ESF.	I-1
SKF	BVNB 319660 A/HA2 + LBVNB 319660 A	546114A		20,000	29,500	11,670	Rolamento Cilíndrico	-	C-1
SKF	CK-42381/42584	K42381.42584	N/C	96,838	148,430	28,871	Rolamento de Roletes Cônicos	27	D-1
SKF	FY 1.1/2 WM		RCJ 1.1/2						
SKF	FY 1.1/4 WM		RCJ 1.1/4						
SKF	FYTB 30 WM		RCJT 30						
SKF	FYTB 35 WM		RCJT 35						
SKF	G-CT 22A	528425A.CT22	F-110438.1	34,930	68,600	-	Rolamento de Embreagem	12	h3
SKF	GE 35 ES		GE 35 DO						
SKF	GRAXA GS-265 A 1 KG	Graxazul Caixa 12/1KG	N/C				Graxa		
SKF	GRAXA GS-265 A 20 KG	Graxazul Balde 20KG	N/C				Graxa		
SKF	GRAXA GS-265 A 500 GR	Graxazul Caixa 24/500G	N/C				Graxa		
SKF	HK 1210	N/C	HK 1210				Gaiola		
SKF	HK 1212	N/C	HK 1212				Gaiola		
SKF	HK 1214 RS	N/C	HK 1214 RS				Gaiola		
SKF	HK 1512	N/C	HK 1512				Gaiola		
SKF	HK 1612	N/C	HK 1612				Gaiola		
SKF	HK 1712	N/C	HK 1712				Gaiola		
SKF	HK 2016	N/C	HK 2016				Gaiola		
SKF	HK 2030	N/C	HK 2030				Gaiola		
SKF	HK 4020	N/C	HK 4020				Gaiola		
SKF	K 24X28X10	N/C	K 24X28X10				Gaiola		
SKF	K 26X30X13 HA	N/C	K 26X30X13 HA				Gaiola		
SKF	K 32X37X28 TN	N/C	K 32X37X28TN (0-2 a -4-6)				Gaiola		
SKF	K 32X38X26	N/C	K 32X38X26TN (0-2 a -4-6)				Gaiola		
SKF	K 40X48X20	N/C	K 40X48X20A S390				Gaiola		
SKF	K 45X52X21 TN	N/C	K 45X52X21TN (0-2 a -4-6)				Gaiola		
SKF	K 45X53X21	N/C	K 45X53X21				Gaiola		
SKF	K 65X70X20	N/C	K 65X70X20A S390 (-5-7 a -9-11)				Gaiola		
SKF	K 70X76X20	N/C	K 70X76X20A S390 (-5-7 a -9-11)				Gaiola		
SKF	K-15106/K-15250X	K15106.15250X	N/C	26,988	63,500	20,638	Rolamento de Roletes Cônicos	17	D-1
SKF	K-25590/K-25522	K25590.25522	N/C	45,618	83,058	25,400	Rolamento de Roletes Cônicos	20	D-1
SKF	K-2780/K-2720	K2780.2720	N/C	36,480	76,200	25,654	Rolamento de Roletes Cônicos	17	D-1
SKF	K-2789/K-2720	K2789.2720	N/C	39,688	76,200	25,654	Rolamento de Roletes Cônicos	17	D-1
SKF	K-3382/K-3320	K3382.3320	N/C	39,688	80,167	30,391	Rolamento de Roletes Cônicos	15	D-1
SKF	K-33895/Q/K-33822/Q	K33895.33822	N/C	53,975	95,250	28,575	Rolamento de Roletes Cônicos	18	D-1
SKF	K-3585/K-3525	K3585.3525	N/C	41,275	87,313	30,886	Rolamento de Roletes Cônicos	17	D-1
SKF	K-368/K-362 A	805274	N/C	50,800	88,900	22,225	Rolamento de Roletes Cônicos	20	D-1
SKF	K-37425/K-37625	548866A	N/C	109,538	158,750	23,070	Rolamento de Roletes Cônicos	35	D-1
SKF	K-3782/K-3720	K3782.3720	N/C	44,450	93,264	30,302	Rolamento de Roletes Cônicos	19	D-1
SKF	K-387A/K-382A	K387A.382A	N/C	57,150	96,838	21,000	Rolamento de Roletes Cônicos	20	D-1
SKF	K-39580/W/2/39520/2/Q	K39580.39520							
SKF	K-39581/K-39520	K39581.39520	N/C	57,150	112,712	30,162	Rolamento de Roletes Cônicos	21	D-1
SKF	K-39590/K-39520	K39590.39520	N/C	66,675	112,712	30,162	Rolamento de Roletes Cônicos	21	D-1
SKF	K-3982/K-3920/Q	K3982.3920	N/C	63,500	112,713	30,163	Rolamento de Roletes Cônicos	24	D-1
SKF	K-3984/K-3920	K3984.3920	N/C	66,675	112,713	30,163	Rolamento de Roletes Cônicos	24	D-1
SKF	K-42368/K-42584	K42368.42584	N/C	93,662	148,430	28,971	Rolamento de Roletes Cônicos	27	D-1
SKF	K-47487/47420 A/Q	512392	N/C	69,850	120,000	32,545	Rolamento de Roletes Cônicos	23	D-1
SKF	K-47686/K-47620	AK47686.47620	N/C	82,550	133,350	33,338	Rolamento de Roletes Cônicos	24	D-1
SKF	K-497/492 A	K497.492A	N/C	85,725	133,350	30,769	Rolamento de Roletes Cônicos	25	D-1
SKF	K-498/K-492A	K498.492A	N/C	84,138	133,350	30,162	Rolamento de Roletes Cônicos	25	D-1
SKF	K-580/572/Q	K580.572	N/C	82,550	139,992	36,512	Rolamento de Roletes Cônicos	23	D-1

LISTA DE EQUIVALÊNCIAS E DIMENSÕES

FABRICANTE	NÚMERO SIMILAR	ROLAMENTO FAG	ROLAMENTO INA	Ø INTERNO	Ø EXTERNO	ALT. TOTAL	TIPO CONSTRUTIVO	Nº ESFERAS	ESQ. TÉCNICO
SKF	K-594/592 A/Q	K594.592A	N/C	95,250	152,400	39,687	Rolamento de Roletes Cônicos	25	D-1
SKF	K-594A/K-592A	K594A.592A	N/C	95,250	152,400	39,687	Rolamento de Roletes Cônicos	25	D-1
SKF	K-598 A/593 X	K598A.593X	N/C	92,075	150,000	36,322	Rolamento de Roletes Cônicos	25	D-1
SKF	K-6386/K-6320	K6386.6320	N/C	66,675	135,775	56,007	Rolamento de Roletes Cônicos	15	D-1
SKF	K-663/K-653	K663.653	N/C	82,550	146,050	41,275	Rolamento de Roletes Cônicos	21	D-1
SKF	K-683/K-672	K683.672	N/C	95,250	168,275	41,275	Rolamento de Roletes Cônicos	24	D-1
SKF	K-HM 212047/K-HM 212011	KHM212047.HM212011	N/C	63,500	122,238	38,354	Rolamento de Roletes Cônicos	18	D-1
SKF	K-HM 212049/K-HM 212011	KHM212049.HM212011	N/C	66,675	122,238	38,354	Rolamento de Roletes Cônicos	18	D-1
SKF	K-HM 218248/W/2A/210/2A/Q	KHM218248.HM218210							
SKF	K-HM 220149/W/2B/K-HM 220110/2B	KHM220149.HM220110	N/C	99,975	156,975	42,000	Rolamento de Roletes Cônicos	25	D-1
SKF	K-HM89449/K-HM89410	KHM89449.HM89410.F21	N/C	36,513	76,200	29,370	Rolamento de Roletes Cônicos	19	D-1
SKF	K-JL 68145-JL 68111 Z	540484A							
SKF	K-L 45449/410/Q	518772A	N/C	29,000	50,292	14,224	Rolamento de Roletes Cônicos	21	D-1
SKF	K-LM 11749/710/Q	KLM11749.LM11710TVP	N/C	17,462	39,878	13,843	Rolamento de Roletes Cônicos	14	D-1
SKF	K-LM 11749/710/QVCO27	KLM11749.LM11710	N/C	17,462	39,878	13,843	Rolamento de Roletes Cônicos	14	D-1
SKF	K-LM 11949/910/Q	KLM11949.LM11910	N/C	19,050	45,237	16,637	Rolamento de Roletes Cônicos	14	D-1
SKF	K-LM 11949/K-LM 11910	KLM11949.LM11910TVP	N/C	19,050	45,237	16,637	Rolamento de Roletes Cônicos	14	D-1
SKF	K-LM 300849/811/Q	KLM300849.LM300811	N/C	40,987	67,975	18,100	Rolamento de Roletes Cônicos	23	D-1
SKF	K-LM 48548/510	KLM48548.LM48510	N/C	34,925	65,088	18,288	Rolamento de Roletes Cônicos	19	D-1
SKF	K-LM 501349/310/Q	KLM501349.LM501310	N/C				Rolamento de Roletes Cônicos		
SKF	K-LM 501349/314/Q	KLM501349.LM501314	N/C				Rolamento de Roletes Cônicos		
SKF	K-LM 503349A/310/Q	KLM503349A.LM503310	N/C				Rolamento de Roletes Cônicos		
SKF	K-LM 603049/011/Q	KLM603049.LM603011	N/C				Rolamento de Roletes Cônicos		
SKF	K-LM 67048/010/Q	KLM67048.LM67010TVP	N/C	31,750	59,131	16,764	Rolamento de Roletes Cônicos	19	D-1
SKF	K-M 12649/610	KM12649.M12610	N/C	21,430	50,005	17,526	Rolamento de Roletes Cônicos	14	D-1
SKF	K-M 802048/011/QCL7A	KM802048.M802011	N/C	41,275	82,550	26,654	Rolamento de Roletes Cônicos	20	D-1
SKF	K-M 84548/510/2QL7A	KM84548.M84510	N/C	25,400	57,150	19,431	Rolamento de Roletes Cônicos	16	D-1
SKF	N 207 E/C3		F-24151						
SKF	N 207 ECP/C3		F-23615						
SKF	NDH.1559 TS		F-45087						
SKF	NDH.U 1310 TS		NRA 3,175 X 19,050 / 1211.859 G5						
SKF	NJ 2/22/23ECP	568611		23,000	50,000	14,000	Rolamento Cilíndrico	14	C-1
SKF	NJ 205 ECP/C3		F-44952						
SKF	NJ 309 ECP	NJ309E.TVP2	F-45917	45,000	100,000	25,000	Rolamento Cilíndrico	13	C-1
SKF	NJ 309 ECP/C3	NJ309E.TVP2.C3	F-45917	45,000	100,000	25,000	Rolamento Cilíndrico	13	C-1
SKF	NK 33X48X15		F-51201						
SKF	NK 40/30		NK 40/30 X						
SKF	NU 208 ECNP	NU208EN.TN		40,000	80,000	18,000	Rolamento Cilíndrico	14	C-1
SKF	NU 209 ECNP	NU209EN.TVP2	F-45813	45,000	85,000	19,000	Rolamento Cilíndrico	16	C-1
SKF	NU 303 ECP		F-45603						
SKF	NU 310 ECM/C3	NU310E.M1.C3		50,000	110,000	27,000	Rolamento Cilíndrico	13	C-1
SKF	NUP 205 ECP/C3VE019		F-44322 A						
SKF	NUP 309 ECP	NUP309E.TVP2	F-45710	45,040	100,000	25,000	Rolamento Cilíndrico	13	C-1
SKF	NUP 309 ECP/C3	NUP309E.TVP3	F-45710	45,040	100,000	25,000	Rolamento Cilíndrico	13	C-1
SKF	OR-365002*		16-411						
SKF	QJ 208 MA	QJ208TVP.A50.80		40,000	80,000	18,000	Rolamento de Contato Angular	13	b1
SKF	QJ 209/C2	QJ209TNH.A50.80	F-110441.1	45,000	85,000	19,000	Rolamento de Contato Angular	14	b1
SKF	QJ 212/C2	QJ212TVP.E30.T42A		60,000	110,000	22,000	Rolamento de Contato Angular	15	b1
SKF	QJ 309/C2	QJ309TNH.A50.80		45,000	100,000	25,000	Rolamento de Contato Angular	11	b1
SKF	RC-4X8 C		ZRB 4,000 X 8,000 / 1211.817 G2						
SKF	RK 273223 ETN8*		F-54217 (0-2 A -4-6)						
SKF	RK 323720 ETN8*		F-54208 (0-2 A -4-6)						
SKF	RK 374418*	N/C	K 37X44X18				Gaiola		
SKF	RN-2X13.8 B/G5		NRA 2,000 X 13,80/1211						
SKF	RN-3X23.8 K/493763		NRA 3,000 X 23,800 / 1211.856 G5						
SKF	RN-5X19.8/399929		NRA 5,000 X 19,800 / 1911.1826 G2						
SKF	SY 40 WM		RASE 40						
SKF	T2ED 070/QCLNVB061	538971							
SKF	T2EE 060/VB283	568968	N/C	60,000	115,000	40,000	Rolamento de Roletes Cônicos	17	D-1
SKF	T7FC 070/QCL7A	T7FC070							
SKF	VAG 1JO 501477 A*	800179	F-800179	30,000	120,000	61,500	Rolamento de Roda com Cubo	24	
SKF	VB-323047*		FPB 5,030X12,20						
SKF	VKBA 1414	567918CA	F-45951.1	35,000	68,000	37,000	Rolamento de Roda	32	E-1
SKF	VKBA 1440	WBK0008	N/C				Kit de Roda		
SKF	VKBA 3420	KLM603049.LM603011	N/C				Rolamento de Roletes Cônicos		
SKF	VKBA 3455	801136	F-555938	40,000	74,000	40,000	Rolamento de Roda	28	E-1
SKF	VKBA 3520	803918	N/C	42,000	75,043	37,000	Rolamento de Roda	30	E-1
SKF	VKBA 3521	803837		25,000	55,000	43,000	Rolamento Bi-Cônico (Roda)	34	F-2
SKF	VKBA 3600	803775	F-553648	34,000	67,000	37,000	Rolamento de Roda	28	E-1
SKF	VKBA 3730	805698					Rolamento de Roda		E-1

FABRICANTE	NÚMERO SIMILAR	ROLAMENTO FAG	ROLAMENTO INA	Ø INTERNO	Ø EXTERNO	ALT. TOTAL	TIPO CONSTRUTIVO	Nº ESFERAS	ESQ. TÉCNICO
SKF	VKBA 3746	805697					Rolamento de Roda		E-1
SKF	VKBA 4333	WBK0005	F-555788				Kit de Roda		
SKF	VKBA 4506	WBK0004	N/C				Kit de Roda		
SKF	VKBA 4528	WBK0001	N/C				Kit de Roda		
SKF	VKBA 4529	WBK0002	F-555790				Kit de Roda		
SKF	VKBA 4577	561447		34,000	62,000	37,000	Rolamento de Roda	34	E-1
SKF	VKBA 4625	805267	F-45890				Rolamento de Roda com Cubo		
SKF	VKBA 4687	WBK0006	N/C				Kit de Roda		
SKF	VKBA 4944	WBK0003	F-555789				Kit de Roda		
SKF	VKBA 559	545312A	F-45721	30,000	60,030	37,000	Rolamento de Roda	26	E-1
SKF	VKBA 882	548083	N/C	35,000	72,000	33,000	Rolamento de Roda	32	E-1
SKF	VKC 2025	535288C	F-112208	35,000	62,000	9,000	Rolamento de Embreagem	14	H-8
SKF	VKC 2025	517965C	F-4225RSC	34,000	100,000	-	Rolamento de Embreagem	14	H-4
SKF	VKC 2044	200216DD	F-110327 (F-112219)	50,000	81,600	16,000	Rolamento de Embreagem	14	H-1
SKF	VKC 2091	805458	F-210152 (F-203222.5)	34,150	60,000	-	Rolamento de Embreagem	14	
SKF	VKC 2091	517965C	F-4225RSC	34,000	100,000	-	Rolamento de Embreagem	14	H-4
SKF	VKC 2161	805461	F-209366				Rolamento de Embreagem		
SKF	VKC 2161	805461	F-83001.2						
SKF	VKC 2161	805461	F-93466						
SKF	VKC 2161	805461	F-93466.1						
SKF	VKC 2168	563557	F-110648	28,000	90,200	21,500	Rolamento de Embreagem	14	H-7
SKF	VKC 2168	805463	F-110868C REPO						
SKF	VKC 2168	805463	F-120802						
SKF	VKC 2169		F-121727				Rolamento de Embreagem		
SKF	VKC 2176	563147A	F-110373	69,850	117,000	16,650	Rolamento de Embreagem	14	H-1
SKF	VKC 2185	805438	F-113476 (F-112205)	42,070	94,500	-	Rolamento de Embreagem	18	J-4
SKF	VKC 2204	805434	F-113518 (F-112222)	42,080	94,500	-	Rolamento de Embreagem	18	J-4
SKF	VKC 2205 (BRUB 1900)	804002BA	F-110381.1	42,500	94,500	-	Rolamento de Embreagem	18	J-4
SKF	VKC 2215	805459	F-206071.6" (REPO)				Rolamento de Embreagem		
SKF	VKC 2238	805460	F-110391.1				Rolamento de Embreagem		
SKF	VKC 2238	805460	F-45914	38,100	65,500	-	Rolamento de Embreagem	14	
SKF	VKC 2238	805460	F-45914.1	38,100	65,500	-	Rolamento de Embreagem	14	
SKF	VKC 2238	805460	F-91152.1						
SKF	VKC 2241	805460	F-110391.1				Rolamento de Embreagem		
SKF	VKC 2241	805457	F-217376				Rolamento de Embreagem		
SKF	VKC 2241	805457	F-218230				Rolamento de Embreagem		
SKF	VKC 2261	200216DD	F-110327 (F-112219)	50,000	81,600	16,000	Rolamento de Embreagem	14	H-1
SKF	VKC 2295	805280	F-113693 (F-112206)	48,000	94,500	20,000	Rolamento de Embreagem	18	J-4
SKF	VKC 2311		F-112213				Rolamento de Embreagem		
SKF	VKC 2501	805462	F-110354.1				Rolamento de Embreagem		
SKF	VKC 5007 (BRUB 216862)	528425A.CT22	F-110438.1	34,930	68,600	-	Rolamento de Embreagem	12	h3
SKF	VKC 5045	529462A	F-45458.1	34,930	68,600	-	Rolamento de Embreagem	12	H-3
SKF	VKC 5052	804335 (528822AA)	F-113473 (F-112200 ou F-44556)	34,390	76,950	15,800	Rolamento de Embreagem	18	
SKF	VKC 5052/ N1430 B	805275	F-113474 (F-112200)	34,930	76,950	15,800	Rolamento de Embreagem	18	
SKF	VKC 5062 (BRUB 363326)	545702BA	F-45535	44,420	91,600	44,800	Rolamento de Embreagem	13	H-3
SKF	YAR 206-2F		GYE 30 KRRB AS2/V						
SKF	YAR 207-104-2F		GY 1104 KRRB-AS2/V						
SKF	YAR 208-108-2F		GY 1108 KRRB-AS2/V						
SKF	YAR 208-2F		GYE 40 KRRB AS2/V						
SKF	YAR 209-112-2F		GY 1112 KRRB-AS2/V						
SKF	YEL 204		GE 20 KRRB AS2/V						
SKF	YEL 205		GE 25 KRRB AS2/V						
SKF	YEL 205-2RF		GE 25 KPPB3 AS2/V						
SKF	YEL 207		GE 35 KPPB3 AS2/V						
SKF	YEL 207-2RF		GE 30 KPPB3 AS2/V						
SKF	YEL 208		GE 40 KRRB AS2/V						
SKF	YEL 209		GE 45 KRRB AS2/V						
SKF	YEL 210		GE 50 KRRB AS2/V						
SKF	YET 204		GRAE 20 NPPB AS2/V						
SKF	YET 204-012		GRA 012 NPPB-AS2/V						
SKF	YET 205		GRAE 25 NPPB AS2/V						
SKF	YET 205-100		GRA 100 NPPB-AS2/V						
SKF	YET 206		GRAE 30 NPPB AS2/V						
SKF	YET 207		GRAE 35 NPPB AS2/V						
SKF	YET 207-104		GRA 104 NPPB FA140 AS2/V						
SKF		2304		20,000	52,000	21,000	Rolamento Autocompensador		K-1
Timken	11590/11520	K11590.11520	N/C	15,875	42,862	14,287	Rolamento de Roletes Cônicos	15	D-1
Timken	15106/15250X	K15106.15250X	N/C	26,988	63,500	20,638	Rolamento de Roletes Cônicos	17	D-1
Timken	25590/25522	K25590.25522	N/C	45,618	83,058	25,400	Rolamento de Roletes Cônicos	20	D-1
Timken	2780/2720	K2780.2720	N/C	36,480	76,200	25,654	Rolamento de Roletes Cônicos	17	D-1
Timken	2789/2720	K2789.2720	N/C	39,688	76,200	25,654	Rolamento de Roletes Cônicos	17	D-1

FABRICANTE	NÚMERO SIMILAR	ROLAMENTO FAG	ROLAMENTO INA	Ø INTERNO	Ø EXTERNO	ALT. TOTAL	TIPO CONSTRUTIVO	Nº ESFERAS	ESQ. TÉCNICO
Timken	2EX2476C-1EX2476D	511515TVP	N/C	35,000	82,000	34,900	Rolamento Bi-Cônico	34	F-1
Timken	30203	30203A.TVP	N/C	17,000	40,000	13,250	Rolamento de Roletes Cônicos	15	D-1
Timken	30204	30204A	N/C	20,000	47,000	15,250	Rolamento de Roletes Cônicos	15	D-1
Timken	30205	30205A	N/C	25,000	52,000	16,250	Rolamento de Roletes Cônicos	16	D-1
Timken	30206	30206A	N/C	30,000	62,000	17,250	Rolamento de Roletes Cônicos	17	D-1
Timken	30207	30207A	N/C	35,000	72,000	18,250	Rolamento de Roletes Cônicos	17	D-1
Timken	30208	30208A	N/C	40,000	80,000	19,750	Rolamento de Roletes Cônicos	17	D-1
Timken	30217	30217A	N/C	35	72	18,25	Rolamento de Roletes Cônicos		D-1
Timken	30220M	30220A	N/C	100	180	37	Rolamento de Roletes Cônicos		D-1
Timken	30302	30302A	N/C	15,000	42,000	14,250	Rolamento de Roletes Cônicos	12	D-1
Timken	30304	30304A	N/C	20,000	52,000	16,250	Rolamento de Roletes Cônicos	13	D-1
Timken	30305	30305A	N/C	25,000	62,000	18,250	Rolamento de Roletes Cônicos	13	D-1
Timken	30306	30306A	N/C	30,000	72,000	20,750	Rolamento de Roletes Cônicos	14	D-1
Timken	30307	30307A	N/C	35	80	22,75	Rolamento de Roletes Cônicos		D-1
Timken	30308	30308A.TVP	N/C	40,000	90,000	25,250	Rolamento de Roletes Cônicos	16	D-1
Timken	30312	30312A	N/C	60,000	130,000	33,500	Rolamento de Roletes Cônicos	16	D-1
Timken	31308	31308A	N/C	40,000	90,000	25,250	Rolamento de Roletes Cônicos	16	D-1
Timken	31312	31312A	N/C	60,000	130,000	33,500	Rolamento de Roletes Cônicos	16	D-1
Timken	31313	31313A	N/C	65,000	140,000	36,000	Rolamento de Roletes Cônicos	16	D-1
Timken	32007X	513286B ou C	N/C	35,000	62,000	18,000	Rolamento de Roletes Cônicos	22	D-1
Timken	32008X	32008XA	N/C	40,000	68,000	19,000	Rolamento de Roletes Cônicos	22	D-1
Timken	32009X	32009XA	N/C	45,000	75,000	20,000	Rolamento de Roletes Cônicos		D-1
Timken	32012X	32012X	N/C	60,000	95,000	23,000	Rolamento de Roletes Cônicos	26	D-1
Timken	32015X	32015X	N/C	75,000	115,000	25,000	Rolamento de Roletes Cônicos		D-1
Timken	32017X	32017X	N/C	85,000	130,000	29,000	Rolamento de Roletes Cônicos	28	D-1
Timken	32018X	32018XA	N/C	90,000	140,000	32,000	Rolamento de Roletes Cônicos	26	D-1
Timken	32019X	32019XA	N/C	95,000	145,000	32,000	Rolamento de Roletes Cônicos		D-1
Timken	32020X	32020X	N/C	100,000	150,000	32,000	Rolamento de Roletes Cônicos	29	D-1
Timken	32022X	32022X	N/C	110,000	170,000	38,000	Rolamento de Roletes Cônicos	27	D-1
Timken	32208	32208A	N/C	40,000	80,000	24,750	Rolamento de Roletes Cônicos	17	D-1
Timken	32210	32210A	N/C	50,000	90,000	24,750	Rolamento de Roletes Cônicos	19	D-1
Timken	32212	32212A	N/C	60,000	110,000	29,750	Rolamento de Roletes Cônicos	19	D-1
Timken	32213	32213A	N/C	65,000	120,000	32,750	Rolamento de Roletes Cônicos	18	D-1
Timken	32214	32214A	N/C	70,000	125,000	33,250	Rolamento de Roletes Cônicos	19	D-1
Timken	32216	32216A	N/C	80,000	140,000	35,250	Rolamento de Roletes Cônicos	20	D-1
Timken	32218	32218A	N/C	90,000	160,000	42,500	Rolamento de Roletes Cônicos	19	D-1
Timken	32219	32219A	N/C	95,000	170,000	45,500	Rolamento de Roletes Cônicos	20	D-1
Timken	32304	32304A	N/C	20,000	52,000	22,250	Rolamento de Roletes Cônicos		D-1
Timken	32306	32306A	N/C	30,000	72,000	28,750	Rolamento de Roletes Cônicos	14	D-1
Timken	32307	32307A	N/C	35,000	80,000	32,750	Rolamento de Roletes Cônicos	14	D-1
Timken	32308	32308A	N/C	40,000	90,000	35,250	Rolamento de Roletes Cônicos	16	D-1
Timken	32308B	32308B.W10B	N/C	40,000	90,000	35,250	Rolamento de Roletes Cônicos	16	D-1
Timken	32309	32309A	N/C	45	100	38,25	Rolamento de Roletes Cônicos		D-1
Timken	32309B	32309BA	N/C	45	100	38,25	Rolamento de Roletes Cônicos		D-1
Timken	32310	32310A	N/C	50,000	110,000	42,250	Rolamento de Roletes Cônicos	16	D-1
Timken	32310B	32310B	N/C	50,000	110,000	42,250	Rolamento de Roletes Cônicos	16	D-1
Timken	32311	32311A.515794	N/C	55,000	120,000	45,500	Rolamento de Roletes Cônicos	16	D-1
Timken	32312	32312A	N/C	60,000	130	48,5	Rolamento de Roletes Cônicos		D-1
Timken	32313	32313BA	N/C	65,000	140	51	Rolamento de Roletes Cônicos		D-1
Timken	32314	32314BA.E30	N/C	70,000	150,000	54,000	Rolamento de Roletes Cônicos	17	D-1
Timken	32317	32317A	N/C	85,000	180,000	63,500	Rolamento de Roletes Cônicos		D-1
Timken	32317B	32317B	N/C	85,000	180,000	63,500	Rolamento de Roletes Cônicos		D-1
Timken	33011	33011	N/C	55,000	90,000	27,000	Rolamento de Roletes Cônicos	25	D-1
Timken	33015	518995	N/C	75,000	115,000	31,000	Rolamento de Roletes Cônicos	28	D-1
Timken	33017	33017	N/C	85,000	130,000	36,000	Rolamento de Roletes Cônicos		D-1
Timken	33018	33018	N/C	90,000	140,000	39,000	Rolamento de Roletes Cônicos	27	D-1
Timken	33019	33019	N/C	95,000	145,000	39,000	Rolamento de Roletes Cônicos	28	D-1
Timken	33020	33020	N/C	100,000	150,000	39,000	Rolamento de Roletes Cônicos	29	D-1
Timken	33021	33021	N/C	105,000	150,000	43,000	Rolamento de Roletes Cônicos		D-1
Timken	33022	33022	N/C	110,000	170,000	47,000	Rolamento de Roletes Cônicos	28	D-1
Timken	33109	33109	N/C	45,000	80,000	26,000	Rolamento de Roletes Cônicos	21	D-1
Timken	33111	33111	N/C	55,000	95,000	30,000	Rolamento de Roletes Cônicos	22	D-1
Timken	33113	33113	N/C	65,000	110,000	34,000	Rolamento de Roletes Cônicos		D-1
Timken	33114	524379	N/C	70,000	120,000	37,000	Rolamento de Roletes Cônicos	22	D-1
Timken	33115	33115	N/C	75,000	125,000	37,000	Rolamento de Roletes Cônicos	23	D-1
Timken	33116	33116	N/C	80,000	130,000	37,000	Rolamento de Roletes Cônicos	25	D-1
Timken	33117	33117	N/C	85,000	140,000	41,000	Rolamento de Roletes Cônicos	24	D-1
Timken	33205	33205	N/C	25,000	52,000	22,000	Rolamento de Roletes Cônicos	16	D-1
Timken	33208	33208	N/C	40,000	80,000	32,000	Rolamento de Roletes Cônicos	17	D-1
Timken	33209	33209	N/C	45,000	85,000	32,000	Rolamento de Roletes Cônicos	19	D-1
Timken	33210	33210	N/C	50,000	90,000	32,000	Rolamento de Roletes Cônicos	21	D-1
Timken	33213	33213	N/C	65,000	120,000	41,000	Rolamento de Roletes Cônicos	19	D-1
Timken	33214	33214	N/C	70,000	125,000	41,000	Rolamento de Roletes Cônicos	20	D-1

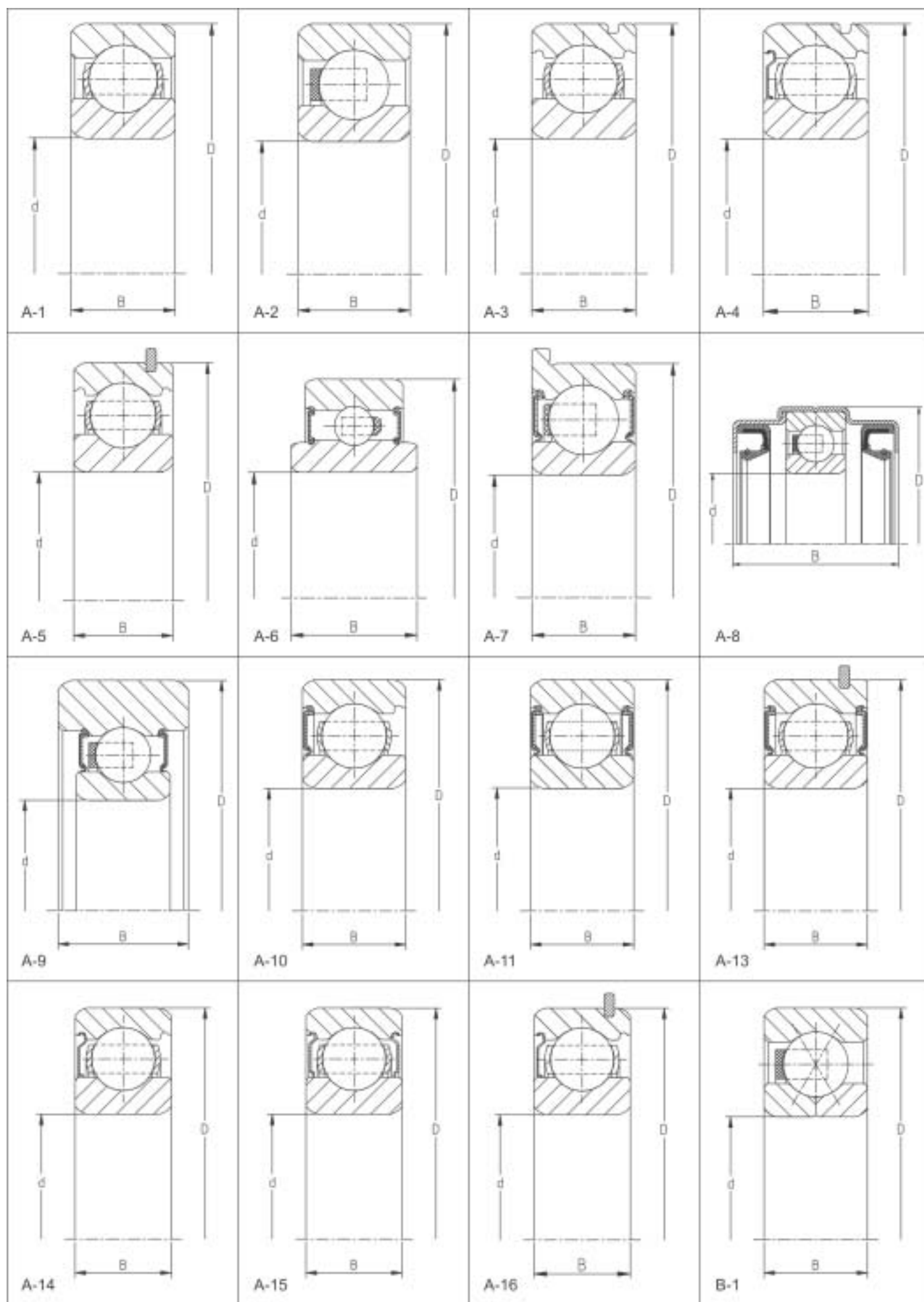
FABRICANTE	NÚMERO SIMILAR	ROLAMENTO FAG	ROLAMENTO INA	Ø INTERNO	Ø EXTERNO	ALT. TOTAL	TIPO CONSTRUTIVO	Nº ESFERAS	ESQ. TÉCNICO
Timken	33215	33215	N/C	75,000	130,000	41,000	Rolamento de Roletes Cônicos	22	D-1
Timken	3382/3320	K3382.3320	N/C	39,688	80,167	30,391	Rolamento de Roletes Cônicos	15	D-1
Timken	33895/33822	K33895.33822	N/C	53,975	95,250	28,575	Rolamento de Roletes Cônicos	18	D-1
Timken	3585/3525	K3585.3525	N/C	41,275	87,313	30,886	Rolamento de Roletes Cônicos	17	D-1
Timken	368A/362A	805274	N/C	50,800	88,900	22,225	Rolamento de Roletes Cônicos	20	D-1
Timken	368A/362X	805274	N/C	50,800	88,900	22,225	Rolamento de Roletes Cônicos	20	D-1
Timken	37431A/37625	548866A	N/C	109,538	158,750	23,070	Rolamento de Roletes Cônicos	35	D-1
Timken	3782/3720	K3782.3720	N/C	44,450	93,264	30,302	Rolamento de Roletes Cônicos	19	D-1
Timken	387A/382A	K387A.382A	N/C	57,150	96,838	21,000	Rolamento de Roletes Cônicos	20	D-1
Timken	39580/39520	K39580.39520							
Timken	39581/39520	K39581.39520	N/C	57,150	112,712	30,162	Rolamento de Roletes Cônicos	21	D-1
Timken	39586/39528	504376B	N/C	65,000	120,000	33,000	Rolamento de Roletes Cônicos	18	D-1
Timken	39590/39520	K39590.39520	N/C	66,675	112,712	30,162	Rolamento de Roletes Cônicos	21	D-1
Timken	3982/3920	K3982.3920	N/C	63,500	112,713	30,163	Rolamento de Roletes Cônicos	24	D-1
Timken	3984/3920	K3984.3920	N/C	66,675	112,713	30,163	Rolamento de Roletes Cônicos	24	D-1
Timken	42368/42584	K42368.42584	N/C	93,662	148,430	28,971	Rolamento de Roletes Cônicos	27	D-1
Timken	42381/42584	K42381.42584	N/C	96,838	148,430	28,871	Rolamento de Roletes Cônicos	27	D-1
Timken	45284/45220	K45284.45220	N/C	50,800	104,775	30,958	Rolamento de Roletes Cônicos	18	D-1
Timken	47487/47420A	512392	N/C	69,850	120,000	32,545	Rolamento de Roletes Cônicos	23	D-1
Timken	47686/47620	AK47686.47620							
Timken	497/492A	K497.492A	N/C	85,725	133,350	30,769	Rolamento de Roletes Cônicos	25	D-1
Timken	498/492A	K498.492A	N/C	84,138	133,350	30,162	Rolamento de Roletes Cônicos	25	D-1
Timken	53178/53377	K53178.53377							
Timken	537/532X	K537.532X	N/C	50,800	107,950	36,957	Rolamento de Roletes Cônicos	17	D-1
Timken	559/552A	K559.552A	N/C	63,500	123,825	38,100	Rolamento de Roletes Cônicos	21	D-1
Timken	580/572	K580.572	N/C	82,550	139,992	36,512	Rolamento de Roletes Cônicos	23	D-1
Timken	594/592A	K594.592A	N/C	95,250	152,400	39,687	Rolamento de Roletes Cônicos	25	D-1
Timken	594A/592A	K594A.592A	N/C	95,250	152,400	39,687	Rolamento de Roletes Cônicos	25	D-1
Timken	598A/593X	K598A.593X	N/C	92,075	150,000	36,322	Rolamento de Roletes Cônicos	25	D-1
Timken	6386/6320	K6386.6320	N/C	66,675	135,775	56,007	Rolamento de Roletes Cônicos	15	D-1
Timken	663/653	K663.653	N/C	82,550	146,050	41,275	Rolamento de Roletes Cônicos	21	D-1
Timken	683/672	K683.672	N/C	95,250	168,275	41,275	Rolamento de Roletes Cônicos	24	D-1
Timken	78255X/78551	509333A	N/C	65,000	145,000	36,000	Rolamento de Roletes Cônicos	16	D-1
Timken	H913842/H913810	KH913842.H913810	N/C	61,912	146,050	41,275	Rolamento de Roletes Cônicos	16	D-1
Timken	HM212047/HM212011	KHM212047.HM212011	N/C	63,500	122,238	38,354	Rolamento de Roletes Cônicos	18	D-1
Timken	HM212049/HM212011	KHM212049.HM212011	N/C	66,675	122,238	38,354	Rolamento de Roletes Cônicos	18	D-1
Timken	HM218248/HM218210	KHM218248.HM218210							
Timken	HM220149/HM220110	KHM220149.HM220110	N/C	99,975	156,975	42,000	Rolamento de Roletes Cônicos	25	D-1
Timken	HM518445/HM518410	KHM518445.HM518410	N/C	88,900	152,400	39,688	Rolamento de Roletes Cônicos	22	D-1
Timken	HM911244/HM911216	511482	N/C	60,000	122,436	33,450	Rolamento de Roletes Cônicos	16	D-1
Timken	JD6549/6510	T2DD065	N/C	65,000	110,000	31,000	Rolamento de Roletes Cônicos	21	D-1
Timken	JF10049/JF10010	T2EE100							
Timken	JF4049/JF4010	T2EE040	N/C	40,000	-	32,500	Rolamento de Roletes Cônicos	15	D-1
Timken	JF5049/JF5010	T2ED050							
Timken	JF7049A/JF7010	538971							
Timken	JHM522649/JHM522610	KJHM522649.JHM522610	N/C	110,000	180,000	47,000	Rolamento de Roletes Cônicos	24	D-1
Timken	JL68145/JL68111Z	540484A.J22C							
Timken	JM720249/JM720210	KJM720249.JM720210	N/C	100,000	155,000	36,000	Rolamento de Roletes Cônicos	26	D-1
Timken	JRM 3939-90U08	540733CA	F-45747.2	39,000	68,070	37,000	Rolamento de Roda	32	E-1
Timken	L 44649/L 44610	KL44649.L44610TVP	N/C	26,988	50,292	14,224	Rolamento de Roletes Cônicos	19	D-1
Timken	L44649/L44610	KL44649.L44610	N/C	26,988	50,292	14,224	Rolamento de Roletes Cônicos	19	D-1
Timken	L45449/L45410	518772A.TVP	N/C	29,000	50,292	14,224	Rolamento de Roletes Cônicos	21	D-1
Timken	LM11749/LM11710	KLM11749.LM11710	N/C	17,462	39,878	13,843	Rolamento de Roletes Cônicos	14	D-1
Timken	LM11949/LM11910	KLM11949.LM11910	N/C	19,050	45,237	16,637	Rolamento de Roletes Cônicos	14	D-1
Timken	LM300849/LM300811	KLM300849.LM300811	N/C	40,987	67,975	18,100	Rolamento de Roletes Cônicos	23	D-1
Timken	LM48548/LM48510	KLM48548.LM48510	N/C	34,925	65,088	18,288	Rolamento de Roletes Cônicos	19	D-1
Timken	LM501349/LM501310	KLM501349.LM501310							
Timken	LM501349/LM501314	KLM501349.LM501314							
Timken	LM503349A/LM503310	KLM503349A.LM503310							
Timken	LM603049/LM603011	KLM603049.LM603011							
Timken	LM67048/LM67010	KLM67048.LM67010	N/C	31,750	59,131	16,764	Rolamento de Roletes Cônicos	19	D-1
Timken	LM78349/LM78310A	KLM78349.LM78310TVP	N/C	34,987	61,987	17,000	Rolamento de Roletes Cônicos	22	D-1
Timken	M12649/M12610	KM12649.M12610	N/C	21,430	50,005	17,526	Rolamento de Roletes Cônicos	14	D-1
Timken	M802048/M802011	KM802048.M802011	N/C	41,275	82,550	26,654	Rolamento de Roletes Cônicos	20	D-1
Timken	T138	532801C		35,400	66,675	19,450	Rol. Axial de Roletes Cônicos	20	I-3
Timken	T144	532802C		37,040	66,675	19,450	Rol. Axial de Roletes Cônicos	20	I-3
Timken	T152	576513		38,100	72,600	20,000	Rol. Axial de Roletes Cônicos	20	I-3
Timken	T163		F-45953						
Timken	T177/XA	528546C					Rol. Axial de Roletes Cônicos		
Timken	T182	534039	F-45954						
Timken	WRK 1001	WBK0006	N/C				Kit de Roda		
Timken	WRK 1002	WBK0001	N/C				Kit de Roda		
Timken	WRK 1003	WBK0002	F-555790				Kit de Roda		

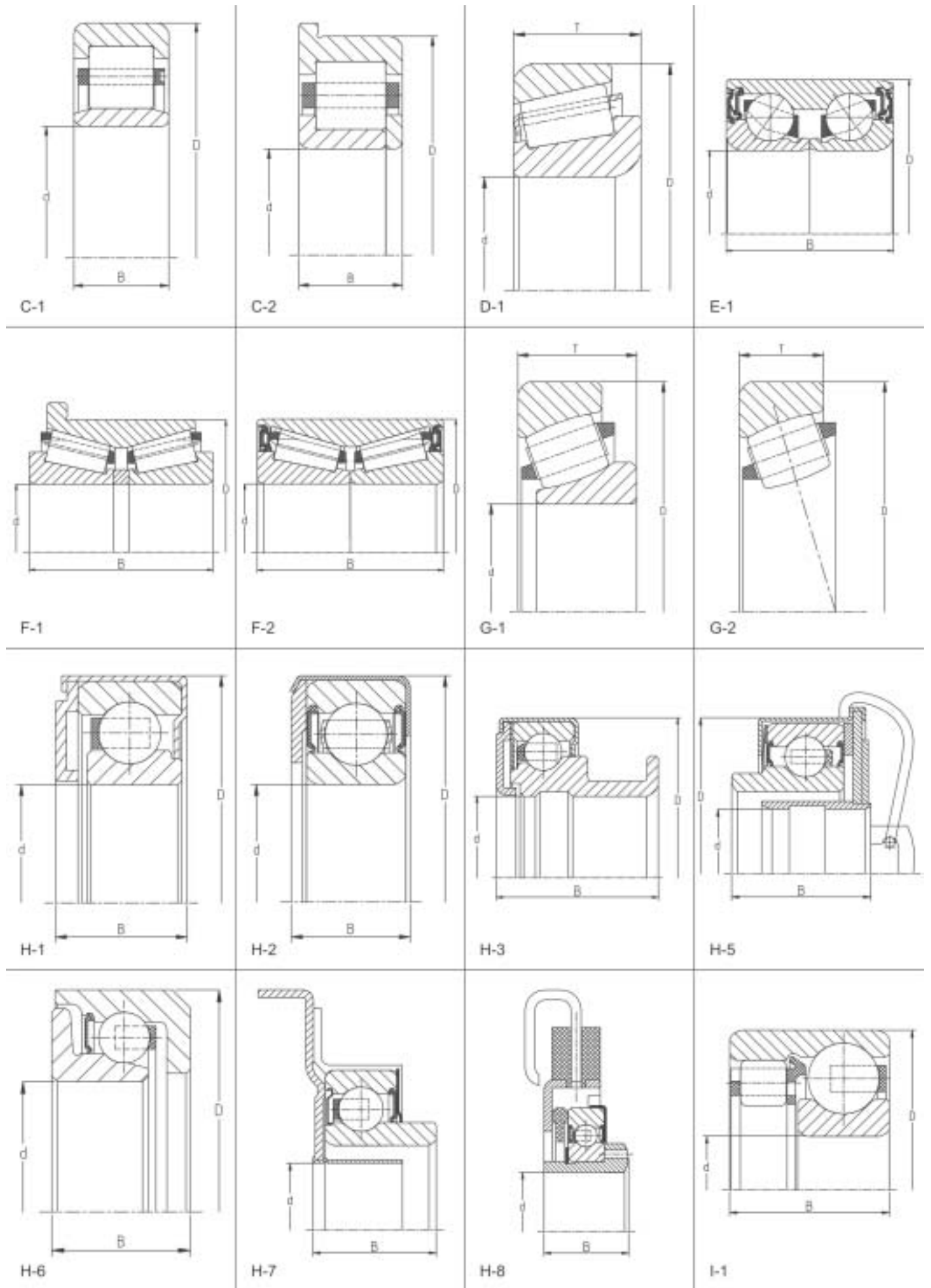
FABRICANTE	NÚMERO SIMILAR	ROLAMENTO FAG	ROLAMENTO INA	Ø INTERNO	Ø EXTERNO	ALT. TOTAL	TIPO CONSTRUTIVO	Nº ESFERAS	ESQ. TÉCNICO
Timken	WRK 1004	WBK0004	N/C				Kit de Roda		
Timken	WRK 1005	WBK0003	F-555789				Kit de Roda		
Timken	WRK 1006	WBK0005	F-555788				Kit de Roda		
Timken	XC10240CG/L45410	572428.J22C	N/C						
Timken	XGA33211/Y33211	522380	N/C	50,800	100,000	35,000	Rolamento de Roletas Cônicos	20	D-1
	NJ 1014 MA	NJ1014M1		70,000	110,000	20,000	Rolamento Cilindrico	23	C-1
	NUP314 ECNM/C3	NUP314EN.M1		70,000	150,000	35,000	Rolamento Cilindrico	13	C-1
	NUP314 ECNM/C3	NUP314EN.M1.C3		70,000	150,000	35,000	Rolamento Cilindrico	13	C-1
			16 456						
			205 KRRB AH02 AS2/V						
			209 KRR AH02				Rolamento Radial de Esferas		
			212 KRR AH01				Rolamento Radial de Esferas		
			62309 2RS				Rolamento Radial de Esferas		
			AS 4060						
			AXK 120155 INA						
			AXK 4060						
			BCE 1412 INA						
			BK 12X16X10						
			C 16 21 12						
			C 16 21 16						
			CSN 1412						
			CSN 2020 X						
			CSN 2816						
			CSN 78						
			E 30 KRR FA140						
			F-110056.1						
			F-110093						
			F-110097						
			F-110099						
			F-110146.1						
			F-110161.1						
			F-110165.1						
			F-110228						
			F-110267.1						
			F-110365.1						
			F-110415 B						
			F-110573.6						
			F-110603						
			F-110617.1						
			F-110632 A						
			F-110995						
		N/C	F-112250				Cubo de Roda		
			F-113355				Roda 3ª geração		
			F-113362						
			F-113364						
		805684	F-113558						
			F-121202.2						
			F-122901.7						
			F-140931						
			F-15122						
			F-201939 A						
			F-210152 (F-203222.5)						
			F-210540	40,000	90,000	27,000			
			F-219949						
			F-221440						
			F-223356 BR						
			F-226239.9						
			F-227396.10						
			F-228022						
			F-229422.1						
			F-229841.2						
			F-236389						
			F-28619						
			F-32350.4						
			F-34187						
			F-390890.2						
			F-39424						
			F-44490						
			F-44494						
			F-44497						
			F-44501						
			F-44508.1						
			F-44514 Z						

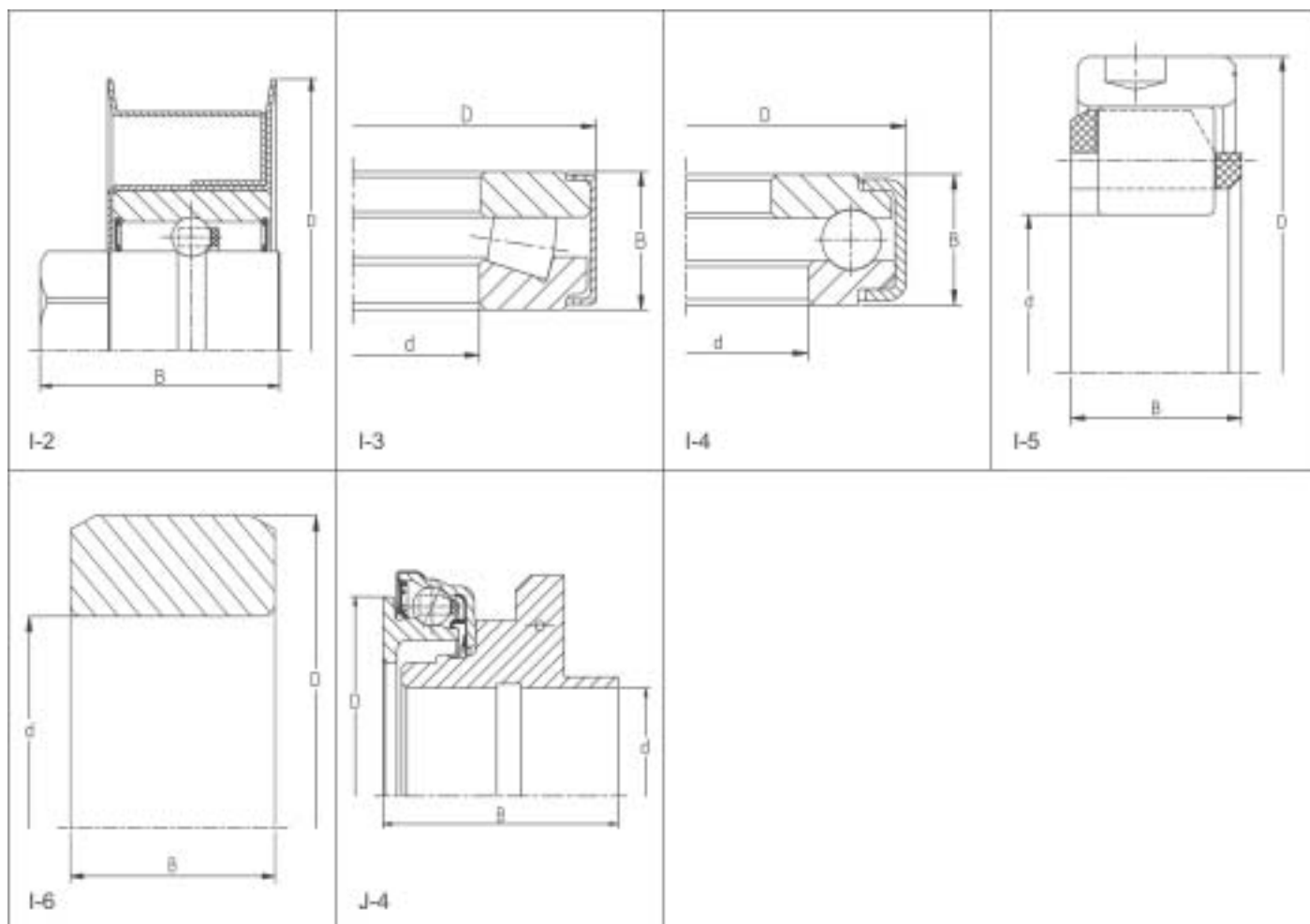
FABRICANTE	NÚMERO SIMILAR	ROLAMENTO FAG	ROLAMENTO INA	Ø INTERNO	Ø EXTERNO	ALT. TOTAL	TIPO CONSTRUTIVO	Nº ESFERAS	ESQ. TÉCNICO
			F-44516						
			F-44517						
			F-44518						
			F-44520						
			F-44552						
			F-446009.1 (novo pino)						
			F-44821C						
			F-44878 Z/2						
			F-44879 Z						
			F-44907						
			F-44920.1						
			F-45064						
			F-45073						
			F-45084						
			F-45086						
			F-45138						
			F-45178						
			F-45226						
			F-45373						
			F-45385						
			F-45397.02						
			F-45419						
			F-45425						
			F-45461						
			F-45504.2						
			F-45558						
			F-45587.1						
			F-45625						
			F-45698						
			F-45715						
			F-45779						
			F-45802						
			F-45802.1						
			F-45802.2						
			F-45864.1						
			F-45869.2						
			F-45883.2						
			F-45893						
			F-45894						
			F-45898						
			F-45928 (0-2)						
			F-45957						
			F-45959.1						
			F-45980.1						
			F-45994						
			F-47905						
			F-50119.2						
			F-50463						
			F-52385 A						
			F-52386 A						
			F-52521.2						
		565362	F-53381						
			F-53597						
			F-54686						
			F-54970						
			F-551221						
			F-58489						
			F-58529 (INA)						
			F-58549						
			F-65478						
			F-89628.1						
			F-90300.2 (Uno)						
			F-90306.1						
			F-90525						
			F-90836.1A						
			F-91449 (0-2 a -1-3)						
			F-91824						
			F-92082.1						
		NUP312E.TVP2 (540106)	F-92591						
			F-93687						
			F-94614						
			F-94615						
			F-95109.2						

FABRICANTE	NÚMERO SIMILAR	ROLAMENTO FAG	ROLAMENTO INA	Ø INTERNO	Ø EXTERNO	ALT. TOTAL	TIPO CONSTRUTIVO	Nº ESFERAS	ESQ. TÉCNICO
			FC 67940						
			FC 68518.3						
			FC 69248						
			GAL 20 DO-HLA						
			GAR 20 DO						
			GE 30 DO						
			GE 30 KRRB AS2/V						
			GE 35 KRRB AS2/V						
			GE 35 KRRB FA140 AS2/V						
			GE 40 DO						
			GE 40 DO 2RS						
			GE 45 DO						
			GE 50 DO						
			GE 60 DO						
			GE 60 DO 2RS						
			GG CJTZ 05						
			GG CJTZ 06						
			GG FE 05						
			GNE 50 KRRB FA170 AS2/V						
			GRA 014 NPPB-AS2/V						
			GRA 102 NPPB-AS2/V						
	502853	N/C		82,550	139,700	36,512	Rolamento de Roletes Cônicos	23	D-1
	544354			45,000	100,965	28,473	Rolamento Radial de Esferas	9	A-3
	559192			38,000	74,000	50,000	Rolamento de Roda	32	E-1
	565592			20,000	42,000	30,000	Rolamento de Roda	30	E-1
	579195			55,000	102,600	21,000	Rolamento Radial de Esferas	10	
	580989			38,000	94,000	33,000	Rolamento Cilíndrico	13	C-1
	801058			45,000	100,000	25,000	Rolamento Radial de Esferas	8	A-2
	801342			55,000	100,000	21,000	Rolamento Radial de Esferas	10	A-1
	801967			28,580	71,426	20,638	Rolamento Radial de Esferas	8	A-2
	801968	N/C		55,000	95,000	23,000	Rolamento de Roletes Cônicos	25	D-1
	803542			55,000	100,000	21,000	Rolamento Cilíndrico	17	C-1
	803543			55,000	100,000	21,000	Rolamento Cilíndrico	17	C-1
	803995			40,000	80,000	18,000	Rolamento Radial de Esferas	9	
	804001			38,400	72,600	20,000	Rol. Axial de Roletes Cônicos	20	I-3
	804339			60,000	110,000	28,000	Rolamento Cilíndrico	16	C-1
	804345			44,430	82,000	15,630	Rolamento de Embreagem	18	
	804355			42,000	80,030	42,000	Rolamento de Roda	28	E-1
	804356			48,000	94,500	15,630	Rolamento de Embreagem	18	
	804358	N/C		80,000	140,000	39,250	Roletes Cônicos	24	D-1
	805262			45,000	100,000	36,000	Rolamento Cilíndrico	14	C-1
	805264			-	76,000	19,000	Rolamento Cilíndrico	9	C-1
	805265	N/C		61,913	146,050	41,275	Rolamento de Roletes Cônicos	16	D-1
	805817								
	33020.803925	N/C		100,000	150,000	39,000	Rolamento de Roletes Cônicos	29	D-1
	529891C			30,000	60,000	37,000	Rolamento de Roda	26	E-1
	540466BB			34,000	64,000	37,000	Rolamento de Roda	28	E-1
	542917A	N/C		25,000	62,000	17,000	Rolamento de Roletes Cônicos	13	D-1
	543798			21,412	42,000	12,000	Rolamento Radial de Esferas	9	A-9
	547059A			41,987	76,000	37,000	Rolamento de Roda	30	E-1
	562830A	N/C		60,000	135,000	37,000	Roletes Cônicos	14	D-1
	562882	N/C		26,000	82,000	40,500	Rolamento Bi-Cônico	30	F-1
	563553.J22C	N/C		62,000	147,000	43,000	Rolamento de Roletes Cônicos	15	D-1
	564583.F51			10,200	52,000	32,000	Rolamento Radial de Esferas	18	
	566968	N/C		65,000	110,000	34,000	Rolamento de Roletes Cônicos	23	D-1
	567549	N/C		99,975	156,975	42,000	Rolamento de Roletes Cônicos	25	D-1
	568980B	N/C		65,000	150,000	38,000	Rolamento de Roletes Cônicos	16	D-1
	574795A			38,000	74,000	33,000	Rolamento de Roda	28	E-1
	577189			40,000	80,000	27,000	Rolamento Radial de Esferas	9	A-6
	578184B.H49A								
	578571	N/C		41,275	86,978	37,500	Rolamento de Roletes Cônicos	17	D-1
	579102A			42,000	76,000	39,000	Rolamento de Roda	30	E-1
	580559B			17,000	62,000	17,600	Rolamento Radial de Esferas	7	A-2
	800179B								
	800179BA								
	800574A			55,000	120,000	29,000	Rolamento Radial de Esferas	8	A-2
	801078			20,000	56,000	16,000	Rolamento Radial de Esferas	7	A-2
	801794B	N/C		65,000	152,000	48,000	Rolamento de Roletes Cônicos	22	D-1
	803379A			54,500	98,000	24,200	Rolamento de Embreagem	13	
	803379B			54,500	98,000	24,200	Rolamento de Embreagem	13	
	803640CC	N/C					Rolamento de Roda com Cubo		
	803995A			40,000	80,000	18,000	Rolamento Radial de Esferas	9	

FABRICANTE	NÚMERO SIMILAR	ROLAMENTO FAG	ROLAMENTO INA	Ø INTERNO	Ø EXTERNO	ALT. TOTAL	TIPO CONSTRUTIVO	Nº ESFERAS	ESQ. TÉCNICO
		803996		45,000	85,000	19,000	Rolamento Radial de Esferas	10	
		803996A		45,000	85,000	19,000	Rolamento Radial de Esferas	10	
		804348B		49,000	84,000	58,000	Rolamento Bi-Cônico (Roda)	52	F-2
		804359		30,000	61,000	38,000	Rolamento Bi-Cônico (Roda)	34	F-2
		805015	N/C	70,000	165,000	57,000	Rolamento de Roletes Cônicos	20	D-1
		805050	N/C	60,000	125,000	37,000	Rolamento de Roletes Cônicos	18	D-1
		805177	N/C	50,000	105,000	32,000	Rolamento de Roletes Cônicos	17	D-1
		805189	N/C	55,000	95,000	30,000	Rolamento de Roletes Cônicos	22	D-1
		805308	N/C	80,000	130,000	37,000	Rolamento de Roletes Cônicos	25	D-1
		805309	N/C	85,000	140,000	41,000	Rolamento de Roletes Cônicos	24	D-1
		CRK0001							
		NJ309E.801354		45,000	100,000	25,000	Rolamento Cilíndrico	13	C-1
		NUP309E.548203		45,000	100,000	25,000	Rolamento Cilíndrico	13	C-1
		NUP310E.C3		50,000	110,000	27,000	Rolamento Cilíndrico	13	C-1
		NUP310E.M1.C3		50,000	110,000	27,000	Rolamento Cilíndrico	13	C-1
		NUP310E.TVP2		50,000	110,000	27,000	Rolamento Cilíndrico	13	C-1
		WBK0007	N/C				Kit de Roda		







Código do KIT	Componentes				Aplicação
	Qtde.	Item	Códigos	Obs.	
WBK0001	1	Rolamento FAG	518772A		Escort 1.4, 1.6 e 1.8L Apollo (até 93 - traseiro)
	1	Rolamento FAG	KLM11749.LM11710		
	1	Graxazul	Sache de Graxazul 40g		
	1	Cupilha	SPL2610100220	L25 X Ø4	
	1	Retentor CORTECO	WDR.00407 NL	Ø55 X 8	
WBK0002	1	Rolamento FAG	518772A		Gol (todos) Passat / Santana / Quantum Golf / Cordoba / Parati (traseiro)
	1	Rolamento FAG	KLM11749.LM11710		
	1	Graxazul	Sache de Graxazul 40g		
	1	Cupilha	SPL2610100221	L30 X Ø4	
	1	Retentor CORTECO	WDR.00159 NL	Ø52 X 8	
WBK0003	1	Rolamento FAG	518772A		Corsa / Kadett Monza (traseiro)
	1	Rolamento FAG	KLM11749.LM11710		
	1	Graxazul	Sache de Graxazul 40g		
	1	Cupilha	SPL2610100222	L50 X Ø4	
	1	Retentor CORTECO	WDR.00287 N	Ø62 X 8	
WBK0004	1	Rolamento FAG	KL44649.L44610		Chevette JR - 1.6L Chevy 500 (dianteiro)
	1	Rolamento FAG	KLM11749.LM11710		
	1	Graxazul	Sache de Graxazul 40g		
	1	Cupilha	SPL2610100223	L28 X Ø4	
	1	Retentor CORTECO	WDR.00025 N	Ø62 X 9	
WBK0005	2	Rolamento FAG	572428.J22C		Logus 1.6 e 1.8L / Pointer (após 93) Escort / Verona Ka / Fiesta (traseiro)
	1	Graxazul	Sache de Graxazul 40g		
	1	Retentor CORTECO	WDR.00407 NL	Ø55 X 8	
WBK0006	2	Rolamento FAG	540484A.J22C		Escort / Verona (até 93) Apollo (90 até 92 - dianteiro)
	1	Graxazul	Sache de Graxazul 40g		
	1	SPL.2610100225	Porca Sextavada	M20 X 1,5	
	1	Retentor CORTECO	WDR.01195 N	Ø65 X 11	
	1	Retentor CORTECO	WDR.00720 N	Ø70 X 11	
WBK0007	1	Rolamento FAG	KLM501349.LM501310		Sprinter (roda dianteira)
	1	Rolamento FAG	33205		
	1	Graxazul	Sache de Graxazul 80g		
	1	Retentor FAG	55758.WTF01	Ø75 X 8	
WBK0008	1	Rolamento FAG com cubo	805267		Cubo de roda traseiro Marea / Marea Weekend, Brava (sem ABS) / Tempra 8V / Alfa 145 / Palio / Palio Weekend, Siena, Tipo 2.0
	1	Anel de encosto FAG			

CROSS REFERENCE
AGCO - MAXION

Num. FAG	Num. Original
30205A	880007200116/MF339482X1
30208A	880007200119
30210A	
32210A	880007200321
513263A	
524800	117530050400
524800	RL209
526464	487567M2
540733CA	890008830390
805596ABA	117530050900/RL209
576040	487874M3
6004.2RSR	391057X1
6006.2RSR	320291X1
6008	390985X1
6008.2RSR	339780X1
6009.2RSR	3315033M1
6009NR	195498M1
6010	1440551X1
6010ZR	195494M1
6011	880006250314
6011.2ZR	834218M1
6202.2RSR	1440487X1
6202.2RSR	339932X1
6203.2RSR	1440487X1
6203.2RSR	1483635M1
6203.2ZR	488952M2
6203ZR	488952M2
6204.2RSR	88-000625-4.204
6204.2RSR	1440487X1
6204.2RSR	339599X1
6204.2ZR	
6204ZR	1440489X1
6205.2RSR	22258X
6205ZR	1440491X1
6206.2RSR	880006254208
6206.2RSR	339583X1
6206ZR	
6207.2RSR	88-000625-4.210
6208	339818M1
6208.2RSR	880006254211
6208.2ZR	195592M2
6209.2RSR	MF339601X1
6209.2RSR	339601X1
6210.2RSR	1440572X1
6210.2RSR	880006253312
6210ZR	
6211.2RSR	
6211.C3	352983X1 / ZF63533039
6211ZR	
6211ZNR	
6212.2RSR	
6302ZR	
6303RSR.C3	
6303ZR	
6304.2RSR	
6304.2ZR	
6305.2RSR	880006254306
6306.2RSR	390384X1
6307	
6307.2RSR	354920X1
6307NR	880006250310
6307NR	317423M1
6307RSR	1441561X1
6308.2RSR	
6309	3275088M1
6309.2RSR	391069X1
6309.2RSR	880006254312
6309.2RSR	880006253312
6309.2RSR	391968X11
6310	880006250313
6310.2RSR	880006254313
6311.C3	1440561X1
K25590.25522	K387A.382A
K39590.39520	K3982.3920
K3984.3920	
K3984.3920	
K3984.3920	K3984.3920
K3984.3920	
K45284.45220	
KLM11949.LM11910	
KLM11949.LM11910	
KLM48548.LM48510	831054M1/831055M1 / 895322M91
	831077M1/831078M1/ 1851800M91
KLM501349.LM501310	

KLM603049.LM603011	
KLM67048.LM67010	880008950020
KM802048.M802011	
NJ309E.TVP2.C3	3175306M1

AGRALE

Num. FAG	Num. Original
30203A.TVP	4001032052007
30204A	
30205A	4001032054003
30205A	
30206A	
30207A	
30207A	4001032056008
30208A	4001032057006
30209A	
30210A	
30305A	4001033054002
30308A	
32206A	
32210A	
526468	6003003035001
528425A.CT22	7107003029010
528822AA	6002003006004
537166	6007003048005
6004	4001017099007
6007	4001018002000
6007N	4001018002000
6008	4001017099007
6013	
6201ZR	
6202ZR	
6204.2ZR	
6205	4001018052005
6205.2ZR	4001018052021
6206	
6206.2ZR	4001018054001
6207	4001018056006
6208.2ZR	4001018057004
6210	4001018058002
6211	4001018059000
6303	4001019018005
6303ZR	
6304	4001019019003
6305	4001019020000
6305	4001019020001
6305.C3	4001019020001
6306	4001019021009
803993	7107003029002
805458	7107003029002
K3782.3720	
K387A.382A	
K3982.3920	
K3984.3920	
KHM803146.HM803110	4001035074008
KHM89449.HM89410	4001035073000
KLM501349.LM501310	
KLM501349.LM501314	4001032056008
KLM603049.LM603011	
KLM67048.LM67010	
KM12649.M12610	
KM802048.M802011	
KM802048.M802011	4001035070006
NJ309E.TVP2.C3	4001038009007
NUP309E.TVP.C3	4001038010025

ALFA ROMEO

Num. FAG	Num. Original
30207A	2900/62204
32304A	2900/623120
6203.2RSR	102121014101
6203.2RSR.C3	28043180
6206.2RSR.C4	105391512300
6208.2ZR	102121730100
NJ205E.TVP2.C3	105121391000
NJ206E.TVP2	105121326000
NUP2205E.TVP2	105121326000
WBK0008	46453887

AUDI

Num. FAG	Num. Original
801136	1J0407625
800179	1J501611B/ 1J501611A
800179D	1J0501477A
805457	02A141165G

BALDAN

Num. FAG	Num. Original
30205A	
30206A	
30207A	
30209A	
30210A	
32206A	
32207A	
32210A	
32212A	
32216A	
32218A	
K3982.3920	
KLM44649.LM44610	

BOSCH

NUM. FAG	Num. Original
580559B	1120900010
6200.2RSR.C3	2994254
6201.2RSR.C3	28043160
6201.2RSR.C3	ZBC903221
6201.2RSR.C3	84990
6201.2RSR.C3	1205225
6201.2RSR.C3	94626055/52252884
6201.2RSR.C3	24940220
6201.2RSR.C3	0049813521
6201.2RSR.C3	183379
6201.2RSR.C3	2994207
6201.2ZR.C3	
6201RSR.C3	0049812425
6201ZR	
6202.2RSR	
6202.2RSR.C3	
6202.2ZR	9604/55102
6202RSR.C3	
6202ZR	
6203.2RSR.C3	102121014101
6203.2RSR.C3	28043180
6203.2RSR.C3	84989
6203.2RSR.C3	7RA10094A
6203.2RSR.C3	904751 / 9462046 / 522528884
6203.2RSR.C3	2994206
6203.2ZR	488952M2
6203.2ZR	9604/55099
6204.2RSR.C3	620528
6205RSR.C3	181786
62201.2RSR.C3	0029819095
62201.2RSR.C3	244328
6302.2RSR.C3	24940320
6303.2RSR.C3	625406303 / 000625900193
6303.2RSR.C3	0049813625
6303.2RSR.C3	220137
6303.2RSR.C3	183486
6303.2ZR	
6303RSR.C3	000625900182
6303ZR	488952M2
6304.C3	LA1205
6403.2RSR.C3	BE5H10A303A
6403.C3	0049812425
E20	2900/60357
N306E.TVP2	6601148

CBT

Num. FAG	Num. Original
087184A	900802008
30203A.TVP	
30204A	
30205A	601203015
30207A	
30208A	901203022
30210A	
30302A	
30312A	
31312A	
32011X	
32012X	
32019XA	
32208A	
32210A	601201022
32210A	2501201022
33205	
563147A	900602021

6008	601201044
6009	101201027
6010.2RSR	601201022
6201.2RSR.C3	
6202	
6202ZR	
6203	
6203.2ZR	3200305026
6204ZR	
6205	901102003
6206	30302A
6206	901201042
6209	901203041
6209.2RSR	100004061
6210	901203015
6211ZRNR	601201019
6212NR	601203015
6303.2RSR.C3	
6306NR	601201027
6307	2501201054
K33287.33462	
K42381.42584	
K580.572	600704011
KHM218248.HM218210	
KLM48548.LM48510	900902006
KLM501349.LM501314	
KLM501349.LM501510	
KLM603049.LM603011	
KM802048.M802011	
L17	

CHRYSLER

NUM. FAG	Num. Original
500324A	2994656
526468	29871236
528644	2995752
532687	71303332
805596ABA	2991377
577189	2994921
KL44649.L44610	02027712
KLM11949.LM11910	1615336
KLM67048.LM67010	1615339

CITROËN

NUM. FAG	Num. Original
546467	373021
548083	3350.17
548083	332631

DAEWOO

NUM. FAG	Num. Original
518772A	09265-29001
540466B	09267-34002
803769	
805460	
KLM11749.LM11710	09267-34002
KLM11749.LM11710	2667866

DANA

NUM. FAG	Num. Original
577190	47956
803764	
803765	47951
803997	550744
803998	550499
804344	550788
804348B	BA203188

DODGE - CAMINHÕES

NUM. FAG	Num. Original
528644	2995752
6200.2RSR.C3	2994254
6201.2RSR.C3	2994207
6203.2RSR.C3	2994206
6204.2RSR.C3	620528
6211ZRNR	2994911
6307ZRNR	2994909
6308N	2994910
6308ZRNR	
805274 (K368A.362A)	0915862 / 0915863
K1380.1328	2986543
K15106.15250X	2986545

K25590.25522	2986544
K2780.2720	2686841
K33281.33462	2986596
K33287.33462	2986548
K387.382A	2986546
K39590.39520	2986843
K3982.3920	2986843
K42688.42620	2986849
K45284.45220	2986840
K47686.47620	2986842
KJM714210	
KLM501349.LM501310	2986542

EATON

NUM. FAG	Num. Original
16016	3316920
32011X	3346198/MF359929M1
32012X	3346217/MF3611474M1
33205	3346262/MF3612615M1
500324A	33112547 / 3313738
518713	3316002
526464	3312070
528644	227080
805596ABA	3314882
546924A	3313737
546925A	3313738
576040	3312071
6013.C3	3314205
6210	3314041
6210.2RSR.N	3346036/MF3761292M1
6210.2RSR.NR	3346108/MF376129M1
6211ZR	3312707
6211ZRNR	ST268
6212.C3	214596
6212ZR	3312707
6212ZRNR	81509
6307ZRNR	ST233
6308N	3312548
6308NR	E84645
6309	3316581
6309ZRNR	E84945
6310.C3	229862
801077	3342035
801078	3342039
801341	3314166
801342	3314158
801967	3346128/MF3760514M1
801968	3346105/MF3760076M1
803542	3346510
K25590.25522	
K3782.3720	
K39590.39520	
K42381.42584	3315955
K45284.45220	
KLM48548.LM48510	
KM12649.M12610	
KM802048.M802011	3342147
NJ309E.TVP2.C3	3315984
NU309E.801355	3341965
NUP309E.548203	235130
NUP309E.TVP	3316524
QJ309N.JP.C2	3341649

FIAT - FNM CAMINHÕES

NUM. FAG	Num. Original
30203A.TVP	9625/47014
30203A.TVP	9625 / 47014
30204A	9625/47015
30207A	2900 / 62204
30306A	2680 / 00340
30309A	2680 / 0370
31312A	12080 / 1725200
31312A	12080/17253
32213A	2910/62247
32214A	701109
32219A	2920/62253
32304A	2900 / 623120
32308A	2680/0610
32309A	2900/62317
32311A.515794	2680 / 0580
32312A	2900 / 62320
32313BA	2910/62321
528644	503438
577189	1020018730100
6010	2/804250/0
6011	96105 / 4478

60Z65	1735 / 10008
6202.2ZR	9604 / 55102
6203.2ZR	9604 / 55099
6205ZR	2/804320/0
6206.2ZR.C3	4690063
6207	9610 / 54467
6302	2900 / 60112
6304	2900 / 60114
6306.2RSR	1610 / 2300200
6408	2900 / 60165
805274 (K368A.362A)	502156
E20	2900 / 603357
K3982.3920	502155
K594.592A	1701/31022

FIAT

NUM. FAG	Num. Original
32009XA	4393442
527046TVP	7506382
545312A	433930080
545312A	7510753
548083	59890990 e 7555466
549486	7470201
562300A	7525745
563832	5891748
567918CA	5947564
567918CA	46439334
568611	59999690
579794CA	46773662
579794CA	82390273 / 464238690
579794CA	7555466 / 59890990
579794CA	5890987: 82390273
579794CA	46439334
6201.2RSR.C3	28043160
6203.2RSR.C3	28043180
62201.2RSR.C3	7075304
62202.2RSR.C3	7596806
62302.2RSR.C3	7596807
63006.2RSR.C4	4391365
6303.2RSR.C3	7075304
804359	77461920
805267	7526622
805272	7746191
805462	50011045
805463	467434070 / 50008192/
7681283	
WBK0008	46453887

FNH

NUM. FAG	Num. Original
576040	
803993	5120890N
803995	428011N
2207TV	210034N
30020X	412284N
30203A.TVP	
30205A	
30207A	
30208A	
32020X	
3205B.TVH	
3304B.TVH	
513263A	
524800	758970N
526468	
576040	D8NN7580BBN
6004.2RSR	
6007.2RSR	
6008	
6013	
6013	
6202	
6202	
6202.2RSR	
6202.2ZR	
6203.2RSR	
6203.2ZR	
6203ZR	
6204.2RSR	
6204.2RSR.C3	
6205	
6205.2RSR	
6205ZR	
6206	
6206.2RSR	
6207	

CROSS REFERENCE

6207.2RSR	
6207ZR	
6208	
6208.2RSR	
6209	
6210	
6210.2RSR	84995634N
6210.2ZR	
6211	
6212	
6302ZR	
6303.2RSR	
6305	
6305.2RSR	
6306	
6307	
6307.2RSR	320557N
6307NR	
6308	
6308.2RSR	
6309	
6309.2RSR	
6310	20229990N
6311.C3	
801341	C5NN7127B
801342	C7NN7118D
803542	R84990428
803543	5120890N
803995	428011N
803996	396079N
805458	428011N
K3984.3920	
K498.592A	
K498A.492A	
K594.592A	
K594.592A	
KLM11949.LM11910	
KLM48548.LM48510	321207N
KLM501349.LM501310	
KM12649.M12610	
KM802048.M802011	
NJ309E.TVP2	

FORD – CAMINHÕES

Num. FAG	Num. Original
804345	XC45/7548/AA
30203A.TVP	
30204A	
32015X	
500324A	BMTH7025A
528644	BD2T7065A
805596ABA	TEG141165
577187A	
(antigo 509213.88107)	B9TZ4840A
6200.2RSR	80235
6201.2RSR.C3	BDOT7580A
6203	
6203.2RSR.C3	7RA10094A
6203.2ZR	707600 B
6204.2RSR.C3	
6211ZRNR	BC5T7025A
62201.2RSR.C3	BE5H10A303B
6308N	7EQ7065
6308NR	BC5T765A
6309NR	BDO7065
6403.2RSR.C3	BE5H10A303A
805274 (K368A.362A)	614221/614222
AK25877.25821	85HU7118A
AK33287.33462	BC8T4A000K
AK47686.47620	BD8T1243B
AK47686.47620	7EQH1238
K15106.14250X	91T1216A
K25590.25522	B7T1201A
K25590.25522	B7T1201A/E7HZ7K228A
K25877.25821	85HU7118A
K2780.2720	BD2T1216A/1217A
K31594.31520	8M4630
K3585.3525	8EB1216/81T1202
K3782.3720	NCB44134A
K3782.3720	B5QM1216A/9N4222
K387.382A	
K39581.39520	8Q1200A
K39581.45220	8Q1201A/TGAA1202A
K39590.39520	7EQH1238
K39590.39520	BDOT1239A/ BDOT1240A
K3982.3920	B6T1243A/1244A
K42381.42584	85HU4221A/1243A

K42688.42620		BD2T4561A
K45284.45220		TGAA1201A/1202A
K52400.52618		
K55200.55437		
K580.572		SKTAJAA1238A
K580.572		TAJAA1240A
K59162.59412		BC8T4A000H
K59175.59412		BC8T4A000H
K594.592A		D7AH1244AA/TUAA1243A
K594A.592A		D7AH1244AA/TUAA1243A
K68462.68712		
K78225.78551		
KHM212047.HM212011		C4TA1215B
KHM212049.HM212011		D6HHS1240AA
KHM803145.HM803110		B28T4A000G
KHM804843.HM804810		BD2T4615A
KHM804846.HM804810		
KHM807040.HM807010		BC8T4A000C
KHM807046.HM807010		BC8T4A000C
KHM813842.HM813810		BD2T4625A
KJM714249.JM714210		BDOT12438
KJM716649.JM716610		
KLM501349.LM501310		
KM802048.M802011		87HU4621AA/4616
KM802048.M802011		85HU7025B
L17		

FORD

Num. FAG	Num. Original
30207A	8575681
30304A	49979
32304A	BD1M7A453A
500324A	8MTNH7025A
514137TVP	BD1M7N430 A
518772A	72GB1200AA
518772A	311405625C
525240TVP	BD1M7025 A
526468	BC4N7580A
526469	48123
532661	D1 FZ7548A
532863	77TT7025BA
540484A	81AB1215AB
540846	59098
541653	81TT7065AA
544014B	86NU7R065A
805596ABA	TEG141165
562495A.H75.T29A	085311123D
566095	81TT7025BA
567408A	02A311123A
568927A	412323
568928	83BB3K099AB
572428.TVP	547405645B
577187A	B9TZ4840A
577188A	06AW1225B
577326	547412249
578184B.H49A	97ZT7A043BA
6200.2RSR.C3	80235
6201.2RSR.C3	ZBC903221
6201.2RSR.C3	48990
6202	80339
6202.C3	80339
6202RSR.C3	46557
6202ZR.C3	46558
6203.2RSR.C3	7RA10094A
6203.2RSR.C3	80227 e 84989
6204	WD8T9K913B
6303.2RSR.C3	80227
800856A	96WT7065BA
801023AB	2S651238AC
801023AB	98AB1238AD
801663AA	2S611215BC
801663AA	2S651215AA
801663AA	98AX1215BB
803769	547407025
805457	02A141165G
805458	088141165B
805461	77FB7548CA
K11590.11520	16176
K3982.3920	B6T1243A/1244A
KL44649.L44610	527994/527995
KLM11749.LM11710	11527972
KLM11949.LM11910	B5A1216A/B5A1217A
KLM29749.LM29710	003519185
KLM300849.LM300811	113517185B
KLM48548.LM48510	B7C1200A
KLM501349.LM501310	B7A4221A/B7A4222A
KLM501349.LM501314	B7A4221A/B7A4222A

KLM603049.LM603011	B7A4221B/B7A4222B
KLM67048.LM67010	
KLM78349.LM78310TVP	11427548/11427549
KM12649.M12610	C1W1215A ou C3SZ1216+1217A 72GB1200AA/ 11527972
WBK0001	
WBK0002	
WBK0005	547405645B
WBK0006	81AB1215AB 97ZT4220AA 97ZT7A043BA

GENERAL MOTORS

Num. FAG	Num. Original
804335	900018
500324A	04632995
511687B	
511687C	98443/98444
513286B	1152685
518772A	11070311
528425A.CT22	52259659
528644	7326379/94632998
529462A	52259658/7333430
541521CA	9023714
543798	908212
545062	98445
805596A	94609466
546924A	907791
546925A	94632997
577187A	3760527
577188A	7325084
577189	9298995
578571	98448/98446
580400CA	90447280
581108CA	90425658
6201.2RSR.C3	94626055/52252884
6201.2RSR.C3	1205225
6203.2RSR.C3	904751/9462046
6203.2RSR.C3	522528884
6203.2RSR.C3	94648617
6205ZR	94642765
6206.2RSR.C3	3317064
6206.2RSR.C3	3317084
6206.2RSRNR	3315572
6207.2RSRNR	3317150
6305.C3	3315386
6306NR	907791
801077	3342035
801078	3342039
803769	94655750
803769	11070311/90279332
803775	93362342
804335	900018
804348B	
805274 (K368A.362A)	94630962
805275	156133306
805459	90578353 / 90250663
805460	90251210
6206.2RSRNR	
6207.2RSRNR	
K2789.2720	93209057
K31594.31520	9415470/477080
K3982.3920	94630960
KHM89449.HM89410	98461/98449
KL44649.L44610	9415132
KLM11749.LM11710	9415135
KLM11949.LM11910	111055109
KLM11949.LM11910	3312851
KLM29749.LM29711	
KLM300849.LM300811	3317060(int.) / 58(ext.)
KLM48548.LM48510	457052
KLM501349.LM501310	9420095
KLM501349.LM501314	
KLM67048.LM67010	110555119
KLM67048.LM67010	00457194/5
KLM67048.LM67010	7450632/631
KLM78349.LM78310TVP	3317059
KM12649.M12610	457049
KM12649.M12610	457047/8
KM12649.M12610	7450687/695
KM802048.M802011	9418356
KM802048.M802011	3342148
KM802048.M802011	93225220
KM802048.M802011	7451155
KM802048.M802011	3342147/46
KM88010	
WBK0003	
WBK0004	

GENERAL MOTORS

Num. FAG	Num. Original
804335	900018
32307A	
33208A	
500324A	04632995
528644	7326379/94632998
805596A	94609466
577188A	7325084
577189	9298995
6205ZR	94642765
801077	3342035
801078	3342039
805274 (K368A.362A)	
AK47686.47620	446051
K15106.15250X	7319666
K25590.LM25522	7319663
K2780.2720	94223337
K3782.3720	7326379/94632998
K387A.382A	
K39590.39520	7451070
K3982.3920	
K45284.LM45220	7451119
K580.572	
K594.592A	
KLM501349.LM501310	00457233
KM802048.M802011	9418356
KM802048.M802011	3342148

GUERRA ROBOQUE

Num. FAG	Num. Original
32216A	2111000248
32218A	2111000258

GURGEL

Num. FAG	Num. Original
518772A	CAE412023
KLM11749.LM11710	CAE412025
528822AA	CAE141001
6006	CAE101009

HONDA - MOTOCICLETAS

Num. FAG	Num. Original
6000	96100600000
6001	96100600100
6202.2ZR	
6203.2ZR	
6204.2ZR	
6204ZR	
6207.C3	
6301.2ZR	
6302.2ZR	
6302ZR	
6303.2ZR	
6304.2ZR	
6305	911010710030
6305.2ZR	

IVECO

Num. FAG	Num. Original
805449 (antigo 539859D)	
805450 (antigo 546268)	
522380	0019801402

LADA

Num. FAG	Num. Original
32008XA	21213103020
32008XA	21082902840
6201.2RSR.C3	24940220
6205	20715580
6205	21211802208
6209	21211802189
6209NR	21211802168
6302.2RSR.C3	24940320
6305	21211802208
KLM11949.LM11910	21013103025

LAND ROVER

Num. FAG	Num. Original
KLM603049.LM603011	STC 4382

MARCHESAN

Num. FAG	Num. Original
30204A	
30205A	
30207A	
30210A	
30212A	
32210A	
32212A	
32216A	
32218A	
805274 (K368A.362A)	
K2780.2720	
K3780.3720	
K3982.3920	
K3984.3920	
KLM48548.LM48510	
KLM501349.LM501314	
KLM67048.LM67010	

MERCEDES BENZ - LINHA LEVE

Num. FAG	Num. Original
803918	1689810627
803837A	1689810327
801100A	1689810118
801771	79816325
KLM503349A.LM503310	0089815905
32009X	6319800102
KLM503349A.LM503310	0089815905
32206A	0019816505
32010X	6319800002
524937	6319800001
566195	6316810525
6201.2RSR.C3	0049813521
6303.2RSR.C3	0049813625
KLM501349.LM501310	6889817005
33205	0039812205
WBK0007	
581408A	0119819005
KLM806649.LM806610	0009801902
KHM803146.HM803110	0059812405
KM88043.M88010	0079814105

MERCEDES BENZ - CAMINHÕES E ÔNIBUS

Num. FAG	Num. Original
32011	002 981 6605
32017	
33022	004 981 0905
33115	003 981 3005
33116	004 981 2105 / 012 981 4005
33207	005 981 0705
33214	003 981 5205
528946	0039816805 / 0049810605
534565	005 981 3105
546485	0049812125
566968	008 981 8405
567549	009 981 4305
805015	014 981 5005
805050	014 981 7605
805096	012 981 8505
805096	014 981 7805
805097	014 981 7905
805177	015 981 0105
805189	015 981 0505
805308	015 981 4505
805694	0012502215
16016	000625016016
200216DD	3452547020
30203A.TVP	000720030203
30204A	000720030204
30205A	000720030205
30206A	000720030206
30216A	0009810205 / 0009817205
30220A	0049814906
30220A	004 981 2105
30302A	000720030202
30302A	0019815705
30306A	0019813705
30308A.TVP	0019813105 / 0019815005
30309A	00198113705
30309A (Op. 30309A.TVP)	00198113705
30312A	0019819705
30313A	000720030313
31311A	0009810005
31313A	0059810505

31313A	003 981 0605
32012X	007 981 2105
32014X	005 981 6605
32017X	005 981 1405
32018XA	004 981 4305
32019XA	0029815405
32020X	001 981 6405
32022X	002 981 5005
32024X	014 981 4405
32205A	000720032205
32208A	A0159813405
32210A	A0159815005
32212A	3129810101
32214A	001 981 8005
32214A	3129810001
32216A	0009817205
32218A	000720032218
32219A	0009812105
32304A	0019819005
32305A	007200032305
32306A	0019818705
32306A	3129810205
32307A	0039816405
32309A	0049811305
32310A	0019800102
32310A	001 981 7405
32312A	011 981 6905
32314BA	003 981 2905
32314BA.E30	0039813105
33011	0029819305
33019	0029819005 / 0039818605
33020	0059818505
33020.803925	014 981 3205
33021	0039812605
33021	0039812805
33022	0049810905
3309DA	000628000339
33109	0039811605
33111	0069807205 / 0009807502
33112	
33113R	0059813305
33114	0029819705
33115	0039813005
33116	012 981 4005
33117	0059818605
33205	6889817005
33208	3849817605 / 0089810105
33209	0039815705
33210	003 981 8305
33212	0059812805
33213	0089810005
33214	0039815605 / 0039815205
33215	0029818905 / 0029818605
502317	3129811325
502365A	0009810406
504376B	3449817105
506690A	0009816701
506691A	000625006208
507791TVP2	0019810301
508204E.TVP	3449817001
509043B	3459817006
509333A	0019819905
510148A	3459817301
510148B	3459817301
511134C	0069811901 / 3459817501
511482	0019819805 / 0029811105
512099TVP2	3459818101
512392	0029812605
512533	49815801
514899	0029815605
518713	0029818805
518995	0039810005
521618	0039811905
522380	0019807802
522380	0019801402
523361	0039814905
524379	3449817205
526804	0019815925
527056C	0039812901
528546C	000 981 8318
528548B	001 981 7818
529065	0049811805
529623	0049813205
529656	0049813405
530990TVP2	6889817001
532802C	3459817118
534565	0059813105
537166	3082547020

537477	
538959	0049816701
540669	006 981 1705
545977A	3454100051
549097A	3202500015
562830A	0079818905 / 0129818505
564583.F51	59811125
566616B	
575725.F51	006 981 3505
576513	000 981 8018
578095	3459817818
579194	3634100051
579195	3544100051
6007	000625006007
6007N	000625506007
6009.C3	000625036009
6011	000625006011
6014.C3	000625036014
6201.2RSR.C3	0049811825
6201.2RSR.C3	0049812425
6201.2RSR.C3	0089810705
6201.2RSR.C3	0049812425
6201RSR.C3	0049812425
6201ZR.C3	0049812425
6203	000625006203
6203	000625900208
6203.2RSR.C3	0089810605
6203.C3	000625900208
6204	000625006204
6204.2RSR	000625406204
6204.2RSR.C3	000625406204
6204.2RSR.C3	0039815125
6205	000625006205
6205	000625006205
6205	000625006205
6205.2RSR	000625406205
6206	000625006206
6206.2RSR	000625900209
6206.C3	000625900209
6206.C3	000625006206
6208	000625006208
6208N	000625506208
6209.C3	000625036209
6209.C3	000625506208
6210	000625006210
6211.C3	000625036211
6211N.C3	0019819125
6212.C3	000625036211
62201.2RSR.C3	0029819095
62201.2RSR.C3	000625406303
62201.2RSR.C3	0029819025
62204.2RSR	0049819625
6302	000635006302
6303	000635006303
6303.2RSR.C3	0049812425/ 000625406303
6303.2RSR.C3	000625406303 /
	000625900193
6303.2ZR.C3	000625900193
6303RSR.C3	000625900182
6303ZR.C3	000625900182
6304	000625006304
6304.2RSR.C3	0049812425
6304.C3	000635006303
6304.C3	000625006304
6304.C3	3449817025
6305	000625006305
6308ZRN.C3	3129811325
6310.C3	000625006310
6312.C3	000625036312
6314N.C3	0019819025
6314N.C3	000625536314
6403.2RSR.C3	0049812425 / 0049811825
6403.C3	3449810005
6403.C3	0049812425
800574A	A0079810525
801035D	000250420
801058	A0079810725
801794B	014 981 2105
804002BA	0002504615
805450 (antigo 546268)	0029800602 / 0029804902
805591	000 981 8018
CRK0001	000250420
E20	000615020000
K2789.2720	
K3382.3320	
K33889.33882	0019809502
K33895.33822	0029810505
K497.492A	0009816105

K498.492A	0039812005
K559.552A	3449817005
K580.572	0039811405
K598A.593X	0039811405
KH715345.H715311	0319811805
KHM807046.HM708010	0319811905
L17	000615017000
M20	000615020020
N309E.M1	
NJ2206E.TVP2	005412402216
NJ2211E.M1	000628000339
NJ304EN.TVP2	005412400304
NJ305E.TVP2.C3	005412400004
NU208EN.TN	3459817101
NU209EN.TVP2	0019811701
NU209EN.TVP2	3449817101
NU303E.TVP2	0019819601
NUP206	005412400004
NUP2212E.804339	
NUP304E.TVP2	005412600304
NUP310EJP3.C3	
NUP311EN.M1.C3	0059815201
NUP314EN.M1.C3	0019819802
NUPJ314EN.M1.C3	0019809802
QJ208TVP.A50.80	0009813427
QJ209TNH.A50.80	3459817027
QJ212TVP.E30.T42A	3459817627
QJ309JP.C2	0009813105
QJ309TNH.A50.80	3459817127 / 3459817727

MITSUBISHI	
Num. FAG	Num. Original
30208A	MB092432
KLM48548.LM48510	MB109564
KM12649.M12610	MB109565

NISSAN	
Num. FAG	Num. Original
30208A	40210-85000
KLM300849.LM300811	40215-D0100
KLM48548.LM48510	40210-F1700
KLM603049.LM603011	40210-50W10

PEUGEOT	
Num. FAG	Num. Original
548083	3350.17/332631

RANDON - REBOQUE E EQUIPAMENTOS	
Num. FAG	Num. Original
32216A	2111000248
32218A	2111000258
532801C	2111000159
522380	
805449	
805450	

RANDON	
Num. FAG	Num. Original
522380	0019801402
522380	
805450 (antigo 546268)	
804358	
32216A	
32218A	

RENAULT	
Num. FAG	Num. Original
57979ACA	7701205779; 7701464049
546238A	7701205778

SACHS	
Num. FAG	Num. Original
200216DD	9163004000
528425A.CT22	9151012000
529462A	9151011000
535288C	9151009000
537166	9163030000
540846	9151014000

805596ABA	9151024000
803539	9163003000
804002BA	3151044201
804335	9151016000
805463	467434070 / 50008192 / 7681283

SCANIA Caminhões e Ônibus	
Num. FAG	Num. Original
33017	1364631
33018	1309570
33212	345833
543562	315465
543562	345465
579381	1326866
580989	1331313
804355	1313361
805262	1309569
805265	264700
30217A	174631/174717
31308A (antigo 31308A.572365)	14613
31309A	14834
31312A	174716
31314A	174961
32020X	274114
32020X	1364630
32020X	274114
32207A	202635
32208A	214104
32218A	14835
32219A	33948
32220A	123630
32306A	14614
32308A	14698
32308B.W108	1382900
32308B.W10B	322747
32309A	14623
32309A	14836
32311A.515794	179427
32312A	14836
32313BA	144710
32316A	123629
33208	284843
521471A	194050
522380	0019801402
543562	315465
563147A	A15113
568980B	1327878
6004	144280
6007	140180
6007.C3	174668
6011.C3	141930
6014.2RSR	215139
6014.2RSR.C4.L198	1319737
6201ZR.C3	210998
6202ZR.C3	
6204	14089
6204.2RSR	348908/1363775
6205.2RSR	139246
6205.2RSR	228836
6205.2RSR.C3	14090
6205.2RSR.C3	2288365
6205.C3	170727
6207.C3	14091
6207NR	132649
6211	14093
6212	14381
6303.2RSR.C3	220137
6304	240288/152897
6304	14125
6305.2RSR	168248
6305.2RSR	33108
6305.2RSR	168248
6305.2RSR	2288365
6305.2RSR.C3	258267
6305.C3	170793
6307	14610
6309ZRN.R.C3	14096
6312.C3	1304315
805449 (antigo 539859D)	0735410076
805450 (antigo 546268)	0735410136
E20	
KHM218248.HM218210	291060/ 1524625
KJHM522649.JHM522610	1309568
KJM720249.JM720210	1105776
N2211ENR.M1.C3	1331313
T2DD065	392996
T2ED050	374330

T2EE040	380096
T2EE040	361043
T2EE100	383343

SEAT

Num. FAG	Num. Original
800179	1J501611B/ 1J501611A
518772A	191598625
566719B	357 498 625
800179	1J501611B/ 1J501611A
800179B	6K9501611 A
800179BA	6K9501477
800179D	1J0501477A
801136	1J0407625
KLM11749.LM11710	311405645

SKODA

Num. FAG	Num. Original
801136	1J0407625
800179D	1J0501477A
800179	1J501611B/ 1J501611A

TOYOTA

Num. FAG	Num. Original
200216DD	3123198001
30206A	9760030206KB4053
30306A	9002366002
30307A	9760030307
31308A	9002363003
6200.2RSR.C3	
6202.2RSR	
6202.2ZR	9002363001
6203	
6203.2RSR.C3	000625006203
6203.2ZR	9002363002
6205.2ZR	9002363005
6206.2ZR	000625006206
6209NR.C3	9002363010
6306.2ZR	9002363006
6307ZR	9002363007
6308NR.C4	9715406308
KLM48548.LM48510	90368-34001
KM12649.M12610	90368-21001
L17	

VALTRA (VALMET)

Num. FAG	Num. Original
30203A.TVP	
30204A	
30207A	
30208A	LA5013
30302A	
30312A	LA5218
31308A	LA5313
31312A	LA5318
32019XA	
32208A	LA5113
32210A	LA5115
33018	
502853	81476000
502853	81476000
513263A	LA1022
530689B	164481
6008ZR	
6009	
6010	
6011	LA1016
6014.2RSR.C3	LA1986
61909TVH	LA1189
6201.2RSR.C3	
6201.2ZR	
6202.2ZR	
6203	
6203.2ZR	
6205.2RSR	LA11074
6205ZR	
6206ZR	
6207	LA1111
6207.2ZR	LA1111
6208ZR	
6210	LA1115
6303	
6303.2RSR.C3	

6303.2ZR	
6304	LA1205
6304.2RSR	LA1291
6304.C3	LA1205
6304ZR	
6306	LA1209
6307	LA1211
6307.C3	LA1211
6308	LA1213
6309	
803379A	81526000
803379B	81532800
804356	81781200
804379A	
K33287.33462	LA5987/LA5988
K3982.3920	
K42368.42584	LA2226
K42381.42584	265150
KHM212047.HM212011	
KHM218248.HM218210	291060/ 1524625
KLM48548.LM48510	
KLM501349.LM501310	
KLM603049.LM603011	
KM802048.M802011	
L17	
NJ309E.TVP2.C3	LA3976
NU309E.801355	81321600
NU310E.M1.C3	LA3315
NU310E.TVP2.C3	LA3315
NUP309E.TVP	

VOLVO - CAMINHÕES E ÔNIBUS

Num. FAG	Num. Original
6209	267572
6304	11022
804358	181128
30217A	184459
30306A	18528
31308A	6782631
31312A	181609
31315	181396
32017X	184623
3206B.TVH	181286
3207B.TVH	181577
32213A	11076
32218A	181125
32219A	181086
32309A	1194652
32310A	11062
33110	184649
33208	184679
33212	1652563
522380	0019801402
538971.E20A	8151816
568968	1614801
6005	18559
6005.2RSR	183502
6007	181105
6009.2ZR	181467
6009.C3	1528145
6009.C3	183234
6014.C3	19278
6201.2RSR.C3	183379
6201ZR.C3	240453
6202.2RSR	1660609
6204	11011
6205	11012
6205RSR.C3	181786
6206	11013
6206.2RSR	181538
6206.2RSR	1544092
6206.2RSR	11013
6207	11014
6208NR	184646
6209.2ZR	181774
6211.C3	1529321
6211.C3	1528007
62201.2RSR.C3	244328
6302	11020
6303.2RSR.C3	183486
6303.2RSR.C3	183486
6303.2RSR.C3	6885190
6303.2RSR.C3	183486
6303.C3	11021
6304	11022
6304.2RSR	181826
6306ZR	18418

6310	11028
805449 (antigo 539859D)	
805449 (antigo 539859D)	
805450 (antigo 546268)	
805450 (antigo 546268)	
K39580.39520	8151820
K39580.39520	184088
K580.572	184728
K594.592A	183704
K594.592A	181298
K594A.592A	181299
K6386.6320	6889591
K663.653	6889594
K683.672	6889593
K683.672	181596/181279
K9285.9220	184636
KH913842.913810	184634
KH913843.913810	184635
KHM218248.HM218210	
KHM220149.HM220110	
KHM911245.HM911210	184633
N306E.TVP2	6601148
NJ2309E.TVP2.C3	1523243
NU206E.TVP2	1842870
NUP2212E.TVP2	183703
NUP309E.TVP.C3	183698
NUP309VH.C3	184634
T7FC070.E20A	184671

VOLKSWAGEN - CAMINHÕES E ÔNIBUS

Num. FAG	Num. Original
30203A.TVP	
30204A	
6201.2RSR.C3	2994207
6204.2RSR.C3	
(ant. 6204.2RSR.TNH.C3.L51)	603200746204
6303.2RSR.C3	2994206
805274 (K368A.362A)	0915862 / 0915863
805274 (K368A.362A)	2TA/598319
K15106.15250X	2986545
K15106.15250X	2TA/498628A
K25590.25522	2986544
K25590.25522	2TA/498628
K2780.2720	2686841
K33281.33462	2986596
K3585.3525	T13407637 / T13407628
K3782.3720	TMJ407628
K387A.382A	
K39581.39520	T13407632 / 119305
K39581.39520	T11/501287
K39590.39520	T11/9360
K3982.3920	2986549
K3982.3920	2TA/598313
K45284.45220	2986840
K47686.47620	T12/501315
K580.572	2RH598313A
K594A.592A	T12/501315A
KHM212049.HM212011	2RH/498628
KJM716649.JM716610	

VOLKSWAGEN

Num. FAG	Num. Original
800179	1J501611B/ 1J501611A
30304A	111405647
30305A	111405627
30305A	111405647
30306A	211405073
505916C	0803111231
511515TVP	1133112191
513263A	0805171851
518220AA	014311375C
518772A	3114056451
518772A	3114056251
518772A	191598625
518772A	311405625C
533365	014311371A
533370TVP	014311375B
533998AA	014311219P/Q
537201TVP	2113112191
540484A	81AB1215AB
540705	013311371B
540733CA	811407625B
541581C	092311371D/E
542327TVP	013311375B
544307C	191498625
546114A	014311423

CROSS REFERENCE

561447	861498625/867407625 A
562495A.H75.T29A	085311123D
566719B	357.498.625B
566719B	357 498 625
567408A	02A311123A
568927A	3054122491
568928	83BB3K099AB
572428.TVP	547405645B
577004	ZBC412351
577005	ZBC412323
577326	547412249
6201.2RSR.C3	0299032212
6201.2RSR.C3	1059032211
6201.2ZR.C3	1059032211
6202.2RSR	111903221Z
6202.2RSR.C3	111903221Z
6202.2ZR	111903221Z
6203.2RSR.C3	80227
6203.2RSR.C3	1029032211
6304.2RSR.TNH.C4	014311371C
6305.C3	211501285
6306.C3	1135012834
800179B	6K9501611 A
800179BA	6K9501477
800179D	1J0501477A
801136	1J0407625
801191AD	6Q0501611B /F
801191E	6Q05601611 C
803640EA	6Q0407621 BF
803640EB	6Q0407621 BE
803769	547407625/ 3XO407625
805457	02A141165G
805458	113141165C; 088141165B
KL44649.L44610	311405625
KLM11749.LM11710	3114056451
KLM11749.LM11710	311405645
KLM11949.LM11910	211405647
KLM29749.LM29710	003519185B
KLM29749.LM29710	003519185
KLM300849.LM300811	113517185B
KLM67048.LM67010	2114056251
KLM78349.LM78310TVP	020311206
N207E.TN.C3	211501283
WBK0001	
WBK0002	
WBK0005	
WBK0006	

YALE

Num. FAG	Num. Original
526468	710703800
544354	508801800
805596ABA	022066500
6204.2ZR	710151206
6204ZR	710151206
6211.2RSR	711406801
6306	054586100
6306.2ZR	711318502
6307.2RSR	500353903
6307.2ZR	500353903
6307RSR	015126300
K498.492A	710803400

YAMAHA - MOTOCICLETAS

Num. FAG	Num. Original
6003ZR	
6004.2ZR	
6202.2ZR	
6203.2ZR	
6203ZR	
6204.C3	
6205	9330620517
6205.C3	
6300.2ZR	
6301.2ZR	
6302.2ZR	
6303ZR	9330630304
6304.C3	

ZF

Num. FAG	Num. Original
566646	0735371372/ 0735370513
29322E	0635900533
30207A	0635371019
30210A	0750117380
30306A	070302073
30307A	0635372021
31308A	0635375016
32008XA	0635370023
32015X	0635370016
32209A	0635373021
32309A	0635374019
32310A	0750117008

32310A	0735370114
33109	0635376001
33117	0501398232
513263A	0635331013
522380	0750117010
522380	735370055
524467	0750117219
531302	0735370036
532049	0735370728
533843	0735455012
538975	0735455018
539244A	0750116002
539244A	07353303491/0635900687
541686	0735455101/104
548866A	0735370232
561904	0750117162
566616B	0735410240
6009.C3	0635331390
6010	0635331222
61915	0635338048
6203	0635332007
6204E.TVH.C3	0750330064
6208	0635332033
6208N	0635332034
6211ZRNR	
6307NR	0635332033
6307NR	0635333026
6309	635333033
6309.C3	635333033
6311.C3	0635332039
6314N.C3	0635333049
801035D	Cj. 0501006015
804339 (NUP2212)	0735410445 / 0750118283
805449 (antigo 539859D)	0735118135
805449 (antigo 539859D)	0735410076
805450 (antigo 546268)	0735410136
CRK0001	Cj. 0501006015
K2789.2720	0750117738 / 501398228
K3382.3320	0769186103 / 501398217
K476.472	0735370730
NJ2210E.TVP2.C3	0635416230
NJ309E.TVP2.C3	06353416045
NJ313E.M1	0635416187
NUP310EJP3.C3	0501398216
NUP312E	0501398349
NUP314EN.M1.C3	0635900423/424
NUP314EN.M1.C3	0750118082
QJ309TNH.A50.80	0501098013 / 0635340081
RO.540729	0070302031/3220750135

Termos adotados

Outros termos também adotados

Árvore de manivela	virabrequim, apoio da embreagem
Câmbio	caixa, caixa de câmbio, transmissão
Cardan, suporte	central do eixo cardan
Embreagem, desengate	colar, desligador, rolamento de embreagem
Diferencial com dupla redução	diferencial duplo, reduzida
Eixo primário	eixo de entrada, piloto
Eixo secundário	eixo entalhado, principal, de saída
Eixo intermediário	carretel, bloco de engates, contra-eixo

Sufixos

A, B, C, D	construção interna modificada
A50.80	folga axial em micron
C2	folga radial menor que a normal
C3	folga radial maior que a normal
C4	folga radial maior que C3
E	execução reforçada ou construção modificada
E.30.T42A	prescrição embalagem MBB/folga especial para MBB
F22	tolerância estreitada e acabamento melhorado
F51	prescrição embalagem MBB (substituído por E30)
H49VA	execução especial para FORD
J22C	prescrição de embalagem
JP	gaiola tipo janela, de chapa de aço
K	furo cônico
L51	prescrição de graxa
M1.M	gaiola maciça de latão
N	ranhura no anel externo para anel de retenção
NBR	ranhura do mesmo lado de vedação/blindagem
NR	ranhura com anel de retenção
RS	vedação para rolamentos auto compensadores de esferas
RSR	vedação para rolamentos fixos de esferas
T	gaiola maciça de poliamida com fibra de vidro
TN	gaiola maciça de poliamida
TNH	gaiola poliamida tipo encaixe
TV, TVP, TVP2	gaiola poliamida tipo janela
ZR	blindagem de um lado
X	medidas adequadas aos padrões internacionais
.2RS	2 vedações rolamentos autocompensadores de esferas
.2RSR	2 vedações rolamentos fixos de esferas
.2ZR	blindagem em ambos os lados

					
	✓	✓			
		✓	✓	✓	
					✓
	✓	✓	✓	✓	
	✓	✓	✓		
	✓	✓	✓	✓	
	✓	✓	✓	✓	

Schaeffler Brasil Ltda.

Av. Independência, 3500 A
 18087-101 – Sorocaba – SP
 Aftermarket Service
 SAC 0800 11 10 29
 e-mail: sac.br@schaeffler.com
www.schaeffler.com.br